

RENCANA PELAKSANAAN PEMBELAJARAN

Nama Sekolah	: SDN Cimalaka III
Kelas/Semester	: III (tiga) / II (dua)
Tema	: 5 Cuaca
Sub Tema	: 1 Keadaan Cuaca
Pembelajaran ke	: 1 (Satu)
Alokasi Waktu	: 10 menit

A. Tujuan Pembelajaran

1. Setelah mengamati media gambar tentang cuaca, peserta didik dapat membedakan simbol-simbol cuaca dengan benar.
2. Setelah membaca teks tentang keadaan cuaca, peserta didik dapat menggali informasi tentang cuaca dengan benar.
3. Setelah membaca teks tentang keadaan cuaca, peserta didik dapat membuat laporan pengamatan tentang keadaan cuaca disekitar peserta didik dengan benar.

B. Langkah-langkah Kegiatan Pembelajaran

Kegiatan	Deskripsi Kegiatan	Alokasi Waktu
Pendahuluan	<p><i>Orientasi</i></p> <ul style="list-style-type: none">▪ Guru mengucapkan salam, menyapa peserta didik dan menanyakan kabar;▪ Guru meminta ketua kelas untuk memimpin do'a sebelum memulai pembelajaran ; (<i>religius</i>)▪ Guru mempersiapkan kelas agar lebih kondusif untuk proses belajar mengajar, serta mengingatkan untuk selalu mematuhi protokol kesehatan:▪ Guru mengecek kehadiran peserta didik. <p><u>Motivasi</u></p> <ul style="list-style-type: none">▪ Guru memberi motivasi semangat berkarya dengan tepuk PPK, dan memberi wejangan/ nasihat untuk kemajuan peserta didik.▪ Guru mengarahkan siswa untuk menyanyikan lagu “<i>Awan putih</i>” bersama-sama. <p><u>Penyampaian Tujuan Pembelajaran dan Apersepsi</u></p> <ul style="list-style-type: none">▪ Guru menginformasikan tujuan pembelajaran yang ingin dicapai.▪ Guru melakukan apersepsi dengan bertanya jawab dengan siswa mengenai keadaan cuaca hari ini dan kemarin. (<i>Saintifik -menanya</i>)	2 menit
Inti	<ul style="list-style-type: none">▪ Guru memperlihatkan media gambar berupa simbol-simbol cuaca;▪ Peserta didik dan guru bertanya jawab untuk menyebutkan dan membedakan makna dari simbol cuaca tersebut;▪ Peserta didik diberikan teks bergambar tentang keadaan	6 menit

Kegiatan	Deskripsi Kegiatan	Alokasi Waktu
	cuaca; <ul style="list-style-type: none"> ▪ Peserta didik diminta untuk membaca dan menggali informasi yang didapatkan dari teks bacaan tentang keadaan cuaca; ▪ Setelah membaca teks tentang keadaan cuaca, peserta didik diminta untuk mengerjakan lembar kerja peserta didik (LKPD) yang telah disiapkan; ▪ Guru mengarahkan peserta didik untuk membuat laporan pengamatan sederhana tentang keadaan cuaca yang terjadi di sekitar peserta didik; ▪ Laporan pengamatan sederhana ini dilaksanakan selama enam hari, dengan menuliskan keadaan cuaca pada setiap harinya, dengan format yang telah disediakan. 	
Penutup	<ul style="list-style-type: none"> ▪ Guru dan peserta didik melakukan refleksi dengan menanyakan apakah peserta didik merasa senang dengan pembelajaran hari ini; ▪ Guru bersama dengan peserta didik membuat kesimpulan akhir pembelajaran (<i>collaboration-4C</i>); ▪ Guru melakukan penilaian hasil belajar dengan lembar evaluasi; ▪ Mengakhiri pembelajaran dengan do'a dan salam penutup. 	2 menit

C. Penilaian Pembelajaran

- a. Teknik Penilaian
Penilaian dilakukan selama pembelajaran berlangsung
- b. Rancangan Penilaian
Terlampir
- c. Instrumen penilaian
Terlampir

Mengetahui
Kepala Sekolah

Sumedang, 5 Januari 2022
Guru Kelas

YUNINGSIH, S.Pd
NIP. 19700803 200003 2 004

ANIS NURAINI, S.Pd

PENILAIAN SIKAP

Berilah tanda ✓ pada poin-poin berikut !

No	Nama	Aspek Yang Dinilai								
		Santun			Percaya Diri			Tanggung Jawab		
		B	C	K	B	C	K	B	C	K
1										
2										
3										
4										
5										
6										
7										

Keterangan :

B = Baik C = Cukup K = Kurang


Kriteria Penilaian Sikap



Santun	Menjawab salam, tidak mengobrol, tidak mengganggu, serta bertanya dan menjawab dengan tatakrama yang bagus
Percaya diri	Berpendapat, mempresentasikan hasil tugas, tampil pada saat pembelajaran berlangsung. ikut serta berpartisipasi aktif
Tanggung Jawab	Mengikuti kegiatan pembelajaran sampai selesai, disiplin dalam mengerjakan tugas, mengirimkan tugas akhir, ikut mengerjakan LKPD

2. Penilaian Pengetahuan

Amatilah simbol-simbol cuaca pada gambar berikut!

Tuliskan makna dari simbol cuaca berikut !

Simbol Cuaca	Nama Cuaca	Penjelasan
		

Format Laporan Pengamatan Cuaca

Nama :

Kelas :

Amati cuaca selama lima hari. Lengkapi table berikut dengan menuliskan simbol cuacanya

Waktu	Senin	Selasa	Rabu	Kamis	Jumat	Sabtu
Siang						
Malam						