

**RENCANA PELAKSANAAN PEMBELAJARAN (RPP)
TEMATIK TERPADU**

Tema 1: Selamatkan Makhluk Hidup

UPTD SDN LANTEK TIMUR 1

KELAS 6



NAMA : SITI AMINATUS S,S.Pd,M.Pd
NIP : 19820827 201406 2 001
NO SUREL : 201510116040@guruku.id

RENCANA PELAKSANAAN PEMBELAJARAN (RPP)

Sekolah : UPTD SDN Lantek Timur 1
Kelas /Semester : 6 / 1 (Satu)
Tema 1 : Selamatkan Makhluk Hidup
Subtema 1 : Tumbuhan Sahabatku
Pembelajaran ke- : 1
Alokasi Waktu : 6 X 35 menit (1 kali pertemuan)

A. TUJUAN PEMBELAJARAN

- Setelah membaca teks tentang perkebangbiakan jagung, siswa mampu menemukan ide pokok dan informasi penting serta menyajikannya dalam bentuk diagram.
- Setelah menemukan ide pokok dari bacaan, siswa mampu mengembangkannya dengan menggunakan bahasanya sendiri secara rinci menjadi sebuah tulisan.
- Setelah mengamati bunga, siswa mampu mengidentifikasi perkebangbiakan generatif melalui gambar yang dibuatnya dan manfaatnya dengan benar.
- Setelah berdiskusi, siswa mampu melaporkan perkebangbiakan generatif melalui tabel dan manfaatnya dengan benar.
- Setelah membaca teks tentang ASEAN dan kehidupan sosial budayanya, siswa mampu menyebutkan kehidupan sosial budaya dari dua Negara ASEAN terkait kondisi geografisnya dengan benar.
- Setelah berdiskusi, siswa mampu menulis laporan tentang perbedaan sosial budaya dari dua negara terkait kondisi geografisnya dengan benar melalui diagram Venn.

B. LANGKAH-LANGKAH KEGIATAN PEMBELAJARAN

Kegiatan	Deskripsi	Alokasi Waktu
Pendahuluan	<p>Langkah-Langkah Kegiatan Pembelajaran</p> <p>Kegiatan Pembuka</p> <ul style="list-style-type: none">▪ Guru memberikan salam dan mengajak berdoa menurut agama dan keyakinan masing-masing,▪ Melakukan komunikasi tentang kehadiran siswa.▪ Mengajak berdinamika dengan tepuk kompak dan lagu yang relevan▪ Guru memberi motivasi dan kegiatan untuk menambah konsentrasi siswa▪ Guru menyiapkan fisik dan psikhis anak dalam mengawali kegiatan pembelajaran serta menyapa anak.▪ Guru mengulas kembali materi yang disampaikan sebelumnya▪ Menyampaikan tujuan pembelajaran hari ini	15 menit
Kegiatan inti	<p>Ayo Berdiskusi</p> <ul style="list-style-type: none">▪ Siswa diminta untuk mengamati gambar yang ada pada buku pelajaran. Guru memberi waktu sekitar tiga menit.▪ Setiap siswa kemudian menulis pertanyaan dan menukarkannya dengan teman di sebelah, menjawabnya, dan mendiskusikan jawabannya.▪ Guru membimbing diskusi, berjalan berkeliling dari kelompok satu ke kelompok lain untuk memastikan bahwa setiap anggota berpartisipasi aktif.	180 menit

Guru melakukan penilaian terhadap satu kelompok saat mereka berdiskusi. Saat menilai, guru menggunakan rubrik. Siswa yang belum dinilai pada kesempatan ini dapat dinilai saat mereka melakukan diskusi di kesempatan lain. Rubrik dapat dilihat di halaman penilaian.

- Guru mengajak satu atau dua siswa untuk menyampaikan hasil diskusinya, lalu memberi penguatan kepada seluruh siswa mengenai jawaban yang diharapkan. Guru dapat memberi kesempatan kepada seluruh siswa untuk memberikan komentar dari jawaban yang ada. Guru
- tidak menjawab langsung, namun memberi kesempatan kepada siswa lain untuk mencoba menjawab pertanyaan yang diajukan oleh temannya. Guru dapat menguatkan jawaban-jawaban yang ada.

Jawaban yang diharapkan adalah sebagai berikut.

1. Hewan dan manusia memperoleh manfaat dari tumbuhan.
2. Manfaat tumbuhan bagi manusia, antara lain:
 - Sumber energi bagi manusia.
 - Sumber vitamin untuk menjaga kesehatan tubuh.
 - Sumber oksigen untuk bernapas.
 - Pengikat air tanah.
 - Peneduh dan memperindah kehidupan di bumi.
3. Manfaat tumbuhan bagi hewan, yaitu sebagai sumber energi bagi hewan.
4. Tumbuhan merupakan sumber bagi kehidupan manusia dan hewan. Tumbuhan adalah produsen penghasil cadangan makanan dan sumber oksigen untuk bernapas dan melindungi bumi dari sengatan sinar matahari.
5. Beberapa hal yang akan terjadi jika tidak ada tumbuhan adalah manusia dan hewan tidak memiliki sumber makanan dan bumi akan gersang sehingga kehidupan akan berakhir.

Ayo Membaca

- Siswa melanjutkan kegiatan dengan membaca teks tentang tanaman jagung dalam hati.

Bagaimana Jagung Berkembang Biak?

Jagung merupakan salah satu tanaman yang dijadikan bahan makanan pokok di berbagai tempat, juga di Indonesia. Contohnya, penduduk Pulau Madura menjadikan jagung sebagai makanan pokoknya. Jagung merupakan salah satu tanaman penghasil karbohidrat yang sangat diperlukan oleh tubuh.



Seorang petani jagung, memulai pembiakan tanamannya dengan menanam biji jagung. Setelah tiga sampai empat hari bakal tanaman akan muncul di permukaan tanah. Tanaman jagung akan terus tumbuh menjadi besar. Tiga hingga tiga setengah bulan, buah jagung dapat dipanen oleh petani. Buah jagung yang berbentuk seperti tongkol pada mulanya berupa sekuntum bunga.

Bunga jagung memiliki helai-helai rambut halus pada bagian ujungnya. Pada helai rambut tersebut terdapat tepung sari. Tepung sari akan terbang terbawa angin ketika angin bertiup. Tepung sari yang terbawa angin, sebagian akan jatuh di kepala putik yang terletak di bagian bawah bunga pada pohon jagung yang lain. Ketika itulah terjadi pembuahan.



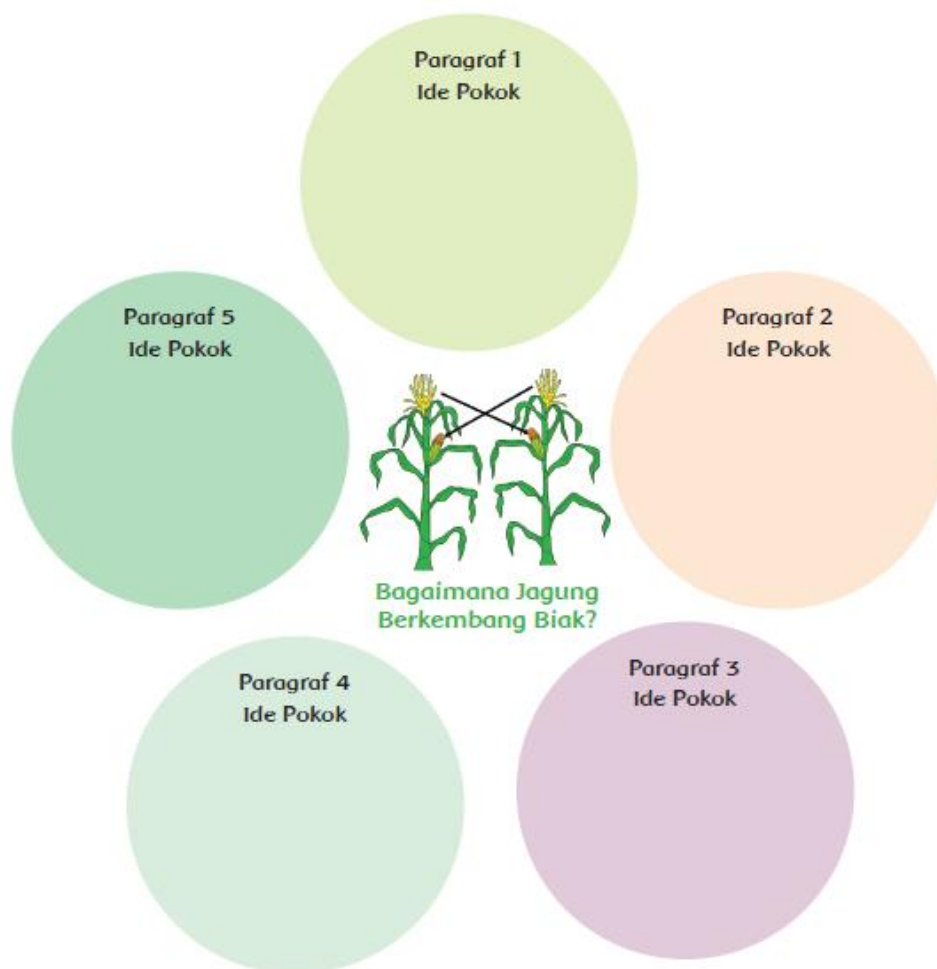
Bunga jagung tersebut terus berkembang hingga menjadi buah jagung. Perkembangan itulah yang dapat diamati dari waktu ke waktu. Buah jagung akan siap dipanen ketika rambut jagung sudah berwarna kecokelatan dan bagian tongkolnya sudah mengering. Apabila buah jagung tersebut dikupas akan memperlihatkan biji jagung yang kekuningan. Bagian yang dimakan oleh manusia adalah biji jagung.

Petani jagung harus menanam kembali sebagian biji jagung dari hasil supaya jagung selalu tersedia sebagai bahan makanan manusia.

panen. Biji jagung yang tua dapat ditanam kembali. Dari sinilah akan dimulai lagi perkembangbiakan jagung.

Oleh: Nuniek

- Setiap siswa mengisi diagram berdasarkan bacaan.

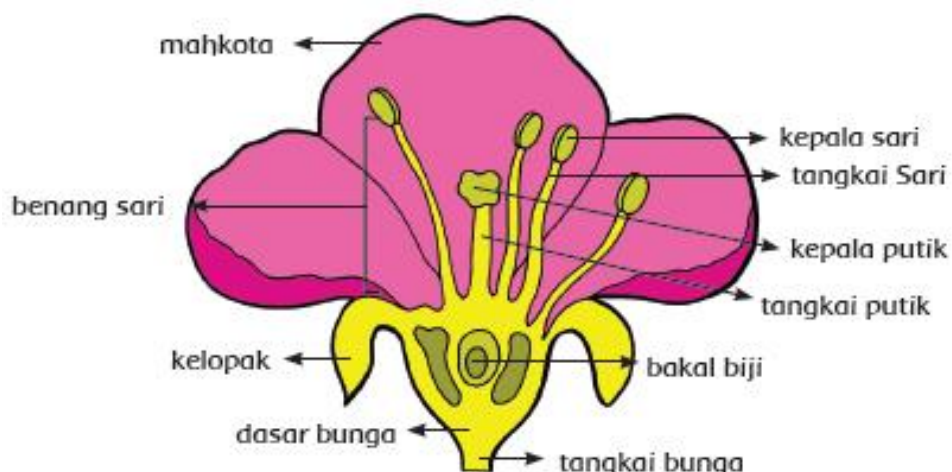


- Siswa kemudian mendiskusikan diagramnya dengan teman kelompoknya dan memperbaiki jawabannya apabila perlu. Berdasarkan jawaban tersebut, setiap siswa kemudian mengembangkan isi diagram dengan menggunakan kosakata baku.
- Guru menyampaikan daftar periksa penilaian kepada siswa.

Diagram Venn dinilai dengan menggunakan daftar periksa yang terdapat di halaman penilaian.

Ayo Mengamati

- Siswa mengamati gambar bagianbagian reproduksi pada bunga dan membaca proses perkembangbiakan generatif.
- Siswa mengamati proses perkembangbiakan generatif dan manfaat dari perkembangbiakan generatif.
- Siswa mengamati bagian–bagian bunga sempurna berikut



- Siswa mencari informasi dari berbagai sumber mengenai proses

perkembangbiakan generatif tumbuhan

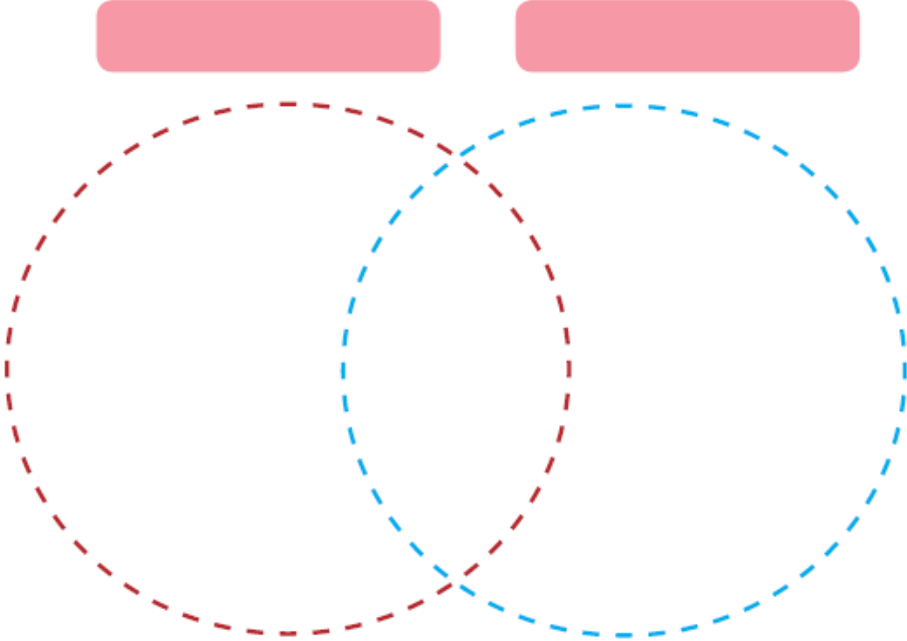
1. Perkembangbiakan *generatif* (secara kawin) dilakukan melalui proses penyerbukan dan pembuahan.
2. Perkembangbiakan *generatif* pada tumbuhan diawali dengan penyerbukan, yaitu melekatnya atau jatuhnya serbuk sari ke kepala putik.
3. Setelah terjadi penyerbukan, pada serbuk sari tumbuh buluh serbuk sari yang menuju ke ruang bakal biji. Kemudian serbuk sari akan masuk ke ruang bakal biji melalui buluh serbuk sari.
4. Di dalam ruang bakal biji terjadi pembuahan, yaitu peleburan serbuk sari (sel kelamin jantan atau *spermatozoid*) dengan kepala putik (sel kelamin betina atau sel telur).
5. Hasil dari pembuahan adalah zigot.
6. Zigot berkembang menjadi lembaga, bakal biji berkembang menjadi biji dan bakal buah, kemudian bakal buah berkembang menjadi daging buah.
7. Lembaga yang berada di dalam biji merupakan calon tumbuhan baru.

Ayo Berdiskusi

- Siswa mendiskusikan hasilnya dengan kelompoknya.
- Siswa mencari bunga di lingkungan sekolah dan mengamati bagianbagiannya. Siswa kemudian menggambar bagian-bagian bunga tersebut.
- Siswa membandingkan hasil gambarnya dengan gambar teman yang lain untuk mencari persamaan dan perbedaannya. Jika terdapat perbedaan, siswa diminta menjelaskan perbedaan tersebut.
- Siswa kemudian menulis manfaat dari perkembangbiakan generatif dan menyerahkannya kepada guru.
- Guru mensosialisasikan daftar periksa kepada siswa.

Ayo Berlatih

- Setelah siswa membaca teks tentang bunga yang hidup di negara ASEAN, guru dan siswa membahasnya sebentar. Kemudian siswa membaca fakta tentang ASEAN. Guru memberi waktu sekitar tiga menit.
- Dalam kelompoknya, setiap siswa diminta untuk menyampaikan kondisi geografis negara ASEAN dan kehidupan sosial budayanya. Siswa kemudian diminta untuk menyampaikan bunga yang menjadi bunga nasional di negara ASEAN.
- Guru memberikan penguatan tentang kehidupan sosial budaya Negara ASEAN.
- Guru meminta siswa memilih dua negara ASEAN yang mereka minati untuk ditulis. Guru menyampaikan bahwa setelah mereka belajar tentang negara ASEAN, semua siswa harus menulis informasi tentang kedua negara tersebut secara lengkap. Mereka akan mencari informasi secara bertahap.
- Pada pertemuan ini siswa hanya membandingkan kehidupan social budaya dari dua negara. Mereka dapat memasukkan informasi tentang bunga di dalam diagram Venn (nama bunga, nama sebutan bunga, kapan dimanfaatkan, di mana tumbuh, dll).

	 <p>Ayo Renungkan</p> <ul style="list-style-type: none"> ▪ Siswa melakukan refleksi dengan menjawab pertanyaan yang terdapat dalam buku siswa. ▪ Guru dapat menambahkan pertanyaan refleksi berdasarkan panduan yang terdapat pada lampiran di Buku Guru. 	
Penutup	<ul style="list-style-type: none"> ▪ Siswa bersama guru melakukan refleksi atas pembelajaran yang telah berlangsung: <ul style="list-style-type: none"> ▪ Apa saja yang telah dipelajari dari kegiatan hari ini? ▪ Apa yang akan dilakukan untuk menghargai perbedaan di sekitar? ▪ Siswa bersama guru menyimpulkan hasil pembelajaran pada hari ini. ▪ Siswa menyimak penjelasan guru tentang aktivitas pembelajaran pada pertemuan selanjutnya. Termasuk menyampaikan kegiatan bersama orang tua yaitu: <i>meminta orang tua untuk menceritakan pengalamannya menghargai perbedaan di lingkungan sekitar rumah lalu menceritakan hasilnya kepada guru.</i> ▪ Siswa menyimak cerita motivasi tentang pentingnya sikap disiplin. ▪ Siswa melakukan operasi semut untuk menjaga kebersihan kelas. ▪ Kelas ditutup dengan doa bersama dipimpin salah seorang siswa. 	15 menit

C. PENILAIAN

1. Penilaian Sikap

Sikap yang Dikembangkan	Definisi	Indikator
Teliti	Ketelitian dalam mengerjakan sesuatu	<ul style="list-style-type: none"> • Senantiasa cermat dalam mengerjakan sesuatu • Mengerjakan sesuatu sesuai dengan aturan atau kaidah yang berlaku

Penilaian

1. Diskusi

Saat berdiskusi, siswa dinilai dengan rubrik

Kriteria	Sangat Baik (4)	Baik (3)	Cukup (2)	Kurang (1)
Mendengarkan	Selalu mendengarkan teman yang sedang berbicara.	Mendengarkan teman yang berbicara, namun sesekali masih perlu diingatkan.	Masih perlu diingatkan untuk mendengarkan teman yang sedang berbicara. ✓	Sering diingatkan untuk mendengarkan teman yang sedang berbicara, namun tidak mengindahkan.
Komunikasi nonverbal (kontak mata, bahasa tubuh, postur, ekspresi wajah, suara)	Merespons dan menerapkan komunikasi nonverbal dengan tepat.	Merespons dengan tepat terhadap komunikasi nonverbal yang ditunjukkan teman. ✓	Sering merespons kurang tepat terhadap komunikasi nonverbal yang ditunjukkan teman.	Membutuhkan bantuan dalam memahami bentuk komunikasi nonverbal yang ditunjukkan teman.
Partisipasi (menyampaikan ide, perasaan, pikiran)	Isi pembicaraan menginspirasi teman. Selalu mendukung dan memimpin lainnya saat diskusi.	Berbicara dan menerangkan secara rinci, merespons sesuai dengan topik.	Berbicara dan menerangkan secara rinci, namun terkadang merespons kurang sesuai dengan topik.	Jarang berbicara selama proses diskusi berlangsung. ✓

2. Bahasa Indonesia

Tulisan siswa dinilai dengan menggunakan daftar periksa.

Indikator Penilaian	Ada dan Benar	Tidak Benar
Menyebutkan ide pokok untuk setiap paragraf dengan benar		
Tulisan memuat seluruh ide pokok		
Tulisan memuat fakta bukan opini		
Sebagian tulisan menggunakan kosakata baku		

3. IPS

Tugas dinilai dengan daftar periksa.

Indikator Penilaian	Ada dan Benar	Tidak ada
Diagram Venn memuat dua negara ASEAN		
Diagram Venn membandingkan kondisi geografis dua negara		
Diagram Venn membandingkan kehidupan sosial budaya		
Diagram Venn menyebutkan bunga nasional kedua negara		

4. IPA

Tabel dan tulisan dinilai dengan daftar periksa.

Indikator penilaian	Ada dan Benar	Tidak Benar
Gambar memuat bagian perkembangbiakan bunga		
Tabel memuat cara perkembangbiakan bunga		
Manfaat perkembangbiakan secara <i>generatif</i> ditulis dengan menyertakan contoh		

Mengetahui
Kepala UPTD SDN Lantek
Timur 1

Bangkalan 2021
Guru Kelas

SUPLI,S.Pd.M.Si
NIP.19680502 199104 1 001

SITI AMINATUS S.S.Pd,M.Pd
NIP : 19820827 201406 2 001