

## RENCANA PELAKSANAAN PEMBELAJARAN

Satuan Pendidikan : SD/MI  
 Kelas / Semester : 1 /1  
 Tema : Keluargaku (Tema 4)  
 Sub Tema : Anggota Keluargaku (Sub Tema 1)  
 Pembelajaran ke : 2  
 Alokasi waktu : 1 Hari  
 Muatan Pelajaran : **PPKN, MATEMATIKA**

### A. TUJUAN PEMBELAJARAN

1. Dengan mengamati peraga pop up gambar simbol sila pertama Pancasila peserta didik mampu mengenal simbol sila pertama Pancasila dengan benar.
2. Dengan mewarnai gambar simbol sila pertama Pancasila peserta didik dapat mengidentifikasi simbol sila pertama Pancasila dengan tepat.
3. Dengan mengamati contoh benda yang ada di kelas peserta didik mampu menyebutkan bentuk bangun datar dengan percaya diri.
4. Dengan bermain games benar salah siswa mampu mengenal jenis bangun datar secara benar.

### B. KEGIATAN PEMBELAJARAN

Kegiatan	Deskripsi Kegiatan	Alokasi Waktu
<b>Pendahuluan</b>	1. Melakukan Pembukaan dengan Salam dan berdoa <b>(Orientasi)</b> 2. Guru mengecek kehadiran siswa 3. Siswa bernyanyi lagu satu satu 4. Guru mengingatkan materi sebelumnya dan mengaitkan materi selanjutnya dengan pengalaman peserta didik <b>(Apersepsi)</b> 5. Guru menyampaikan tujuan pembelajaran dan apa manfaatnya bagi siswa. <b>(Motivasi)</b>	10 menit
<b>(Sintak Model Discovery Learning)</b>		
<b>Kegiatan Inti</b>	<b>A. Ayo Mengamati</b> 1. Guru memulai pelajaran dengan mengajak siswa mengamati peraga pop up simbol sila Pancasila 2. Guru memberi kesempatan kepada siswa untuk menanyakan hal-hal yang ingin diketahui berdasarkan peraga pop up. <b>(HOTS)</b> 3. Siswa mengamati benda benda yang ada di kelas dan bediskus tentang bentuk bangun datar  <b>B. Ayo Berlatih</b> 1. Siswa mewarnai gambar sila pertama Pancasila dan menyalin tulisan bunyi sila pertama Pancasila. 2. Siswa berkelompok bermain games benar salah tentang berbagai jenis bangun datar. 3. Siswa mengerjakan lembar kerja peserta didik bangun datar. <b>(Critical Thinking)</b>  <b>C. Ayo Bercerita</b> 1. Siswa bercerita tentang pelajaran apa yang didapat hari itu serta kesulitan apa yang dihadapi serta bagaimana solusi ke depannya <b>(Creativity and Innovation)</b>	50 menit
<b>Kegiatan Penutup</b>	1. Siswa diajak melakukan refleksi pembelajaran 2. Guru menyampaikan sekilas penilaian & memberi motivasi belajar serta memberitahukan agenda pembelajaran esok hari 3. Pelajaran ditutup dengan doa bersama.	10 menit

### C. ASESMEN /PENILAIAN (terlampir)

Penilaian:

1. Sikap : Penilaian diri
2. Pengetahuan : tes tertulis
3. Keterampilan :observasi

Mengetahui  
Kepala Sekolah,

Demak, 4 Januari 2022  
Guru Kelas 1 ,

Widji Setyati, S.Kom.,Ama.Pd  
NIP. :-

Mulianingsih, S,HI,S.Pd  
NIP:-

LAMPIRAN 1

**Lembar Kerja Peserta Didik**  
**MATEMATIKA KD 3.6**

Nama Siswa/No Absen :  
Kelas :

Tariklah garis benda berikut dengan nama bangun datarnya!



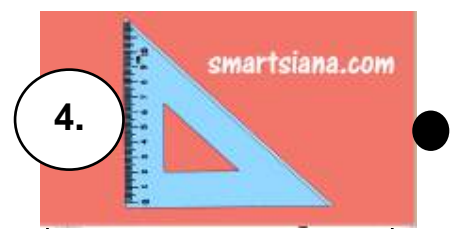
Rambu Lalu Lintas



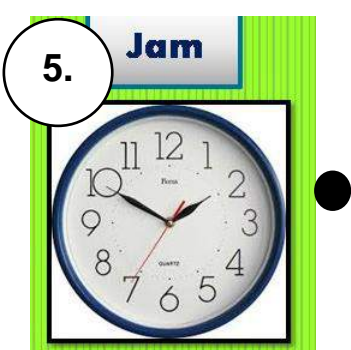
Roda Sepeda



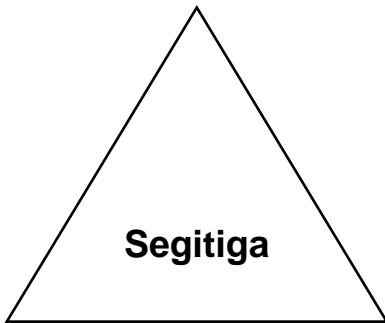
Televisi



Penggaris



Jam



Segitiga



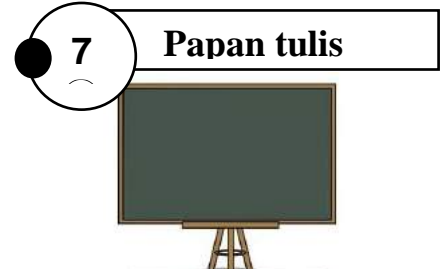
Segi empat



Lingkaran




Atap rumah



Papan tulis



Piring



Bendera Merah Putih



Bendera hias

**LAMPIRAN 2**

**1. Penilaian Sikap Percaya Diri:**

No	Tanggal	Nama Peserta didik	Percaya Diri	
			Ya	Tidak
1.				

Format Penilaian Diri Aspek Sikap Percaya Diri:

Lembar Penilaian Diri

Nama :

Kelas :

No	Pernyataan  *	Ya	Tidak
1	Saya mengerjakan LKPD dengan percaya diri		

Beri tanda cek (v) untuk setiap pernyataan yang apling menggambarkan sikapmu. Tidak ada pilihan benar atau salah, lakukanlah secara jujur.

**2. Penilaian Keterampilan**

**PPKN**

**Mewarnai simbol bintang skor maksimal 5**

Indikator	Skor 3	Skor 2	Skor 1
Warna yang ditorehkan	Penuh warnanya	setengah	Sepertiganya saja
kebersihan	Sangat bersih tidak ada noda warna	Bersih, ada noda warna sedikit	Tidak bersih dan bernoda

Nilai mewarnai = Skor yang diperoleh X 100 : skor maksimum

**Menyalin tulisan bunyi sila 1 Pancasila**

Kunci Jawaban bunyi sila 1 Pancasila : Ketuhanan Yang Maha Esa

Skor	Tulisan rapi dan lengkap hurufnya	Tulisan tidak rapi dan tidak lengkap hurufnya
Ketuhanan	Skor 2	Skor 1
Yang	Skor 2	Skor 1
Maha	Skor 2	Skor 1
Esa	Skor 2	Skor 1

Nilai menyalin tulisan = Skor yang diperoleh x 100 : Skor maksimum

**3. Penilaian Pengetahuan**

**Matematika**

**Kunci jawaban:**

1. Segitiga : Gambar No 1,4,6,10

2. Segi empat : Gambar No 3,7, 9

3. Lingkaran : Gambar No 2, 5, 8

**Penilaian**

Satu jawaban benar bernilai 1 point

Nilai Total= point jawaban benar x10

NAMA PEMBUAT RPP; MULIANINGSIH  
 SUREL : [201503131159@guruku.id](mailto:201503131159@guruku.id)  
 INSTITUSI : SDIT PERMATA BUNDA DEMAK  
 RPP : JENJANG SD KELAS 1  
 TEMA : 4. KELUARGAKU

**LAMPIRAN 3**

**Lembar Kerja Peserta Didik  
PPKN KD.3.1**

Nama Siswa/No Absen :  
Kelas :

**1. Warnai dan tuliskan gambar simbol sila pertama Pancasila berikut ini dengan rapi!**



**bintang**

.....

**2. Salinlah tulisan bunyi sila pertama Pancasila berikut ini dengan benar dan rapi!**



**1. Ketuhanan Yang Maha Esa**

.....