

RENCANA PELAKSANAAN PEMBELAJARAN (RPP)
OLEH IKSAN, S.Pd,SD

Satuan Pendidikan : SD Negeri Bahomoahi
Kelas/ Semester : VI (Enam) / 1
Tema : 2 (Persatuan dan Perbedaan)
Sub Tema : Rukun-dalam Perbedaan
Pembelajaran ke- : 3
Materi : Adaptasi tumbuhan terhadap habitatnya
Alokasi Waktu : 10 Menit

A. Tujuan Pembelajaran

- Siswa mampu mengklasifikasikan adaptasi tumbuhan berdasarkan habitatnya
- Siswa mampu mengidentifikasi ciri-ciri adaptasi tumbuhan berdasarkan habitat yang ada di lingkungan sekitarnya

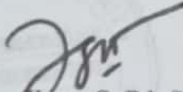
B. Kegiatan Pembelajaran

Kegiatan	Deskripsi Kegiatan	Alokasi Waktu
Pendahuluan	<ul style="list-style-type: none">➢ Melakukan pembukaan dengan mengucapkan salam dan sapa➢ Berdoa➢ Pengecekan Kehadiran siswa➢ Melakukan Apersepsi dengan siswa dengan menanyakan materi pembelajaran yang sudah lewat/pertemuan sebelumnya➢ Menyampaikan Tujuan pembelajaran	2
Inti	<ul style="list-style-type: none">➢ Guru menunjukan beberapa gambar tumbuhan.➢ Siswa mengklasifikasi adaptasi tumbuhan yang ada pada gambar berdasarkan habitatnya➢ Siswa mengidentifikasi ciri-ciri tumbuhan berdasarkan habitatnya yang ada di lingkungan sekitarnya.➢ Siswa dapat menentukan jenis tumbuhan berdasarkan habitatnya yang ada di lingkungan sekitarnya.	6
Penutup	<ul style="list-style-type: none">➢ Mengumpulkan tugas siswa➢ Memberikan kesempatan siswa bertanya terkait dengan materi pembelajaran➢ Memberikan kesimpulan dari materi pembelajaran➢ Penutup dengan mengucapkan salam.	2

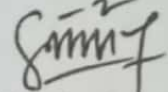
Penilaian Pembelajaran

1. Sikap : Observasi
2. Pengetahuan : Tes tertulis dan Tes lisan
3. Keterampilan : Unjuk Kerja mengisi lembar kerja siswa

Mengetahui
Kepala Sekolah


Iksan, S. Pd, SD
Nip. 197409042002121010




Bahomoahi, 07 November 2021
Guru Kelas VI


Salwatia, S. Pdi
198204282006042011

LEMBAR KERJA SISWA

Nama : Sry Arabi H. A
 Kelas/ Semester : VI (Enam) / 1
 Tema : 2 (Persatuan dan Perbedaan)
 Sub Tema : Rukun dalam Perbedaan
 Pembelajaran ke- : 3
 Materi : Adaptasi tumbuhan terhadap habitatnya
 Tanggal :

Mengamati Gambar adaptasi tumbuhan berdasarkan habitatnya yang ada dilingkungan sekitar sesuai gambar dibawah ini.

No	Tumbuhan	Nama	Adaptasi	Ciri-ciri Tumbuhan
1		Lidah buaya		
2		Tumbuhan Paku		
3		Teratai		

PENILAIAN PROSES DAN HASIL BELAJAR

Rubrik penilaian Hasil Pengamatan dan Laporan Presentasi ciri-ciri tumbuhan dengan cara adaptasi terhadap habitatnya.

1. Penilai Sikap

No	Nama	Perubahan tingkah laku											
		Santun				Peduli				Tanggung jawab			
		K	C	B	BS	K	C	B	BS	K	C	B	BS
1	Sry Arabi H.A												
2													
3													
4													
5													

Keterangan:

- Kurang (K) = 1
 Cukup (C) = 2
 Baik (B) = 3
 Baik Sekali (BS) = 4

2. Penilai Keterampilan

No	Aspek yang dinilai	Kurang	Cukup	Baik	Baik Sekali
		1	2	3	4
1	Ketepatan menyebutkan ciri tumbuhan berdasarkan adaptasinya	Belum Mampu menentukan seluruh ciri tumbuhan sesuai dengan adaptasinya	Mampu menentukan sebagian kecil ciri tumbuhan sesuai dengan adaptasinya	Mampu menentukan sebagian besar ciri tumbuhan sesuai dengan adaptasinya	Mampu menentukan seluruh ciri tumbuhan sesuai dengan adaptasinya

Petunjuk Penilaian

1. Tugas Tabel

Skor Maksimal $4 \times 2 = 8$

$$\text{Nilai} = \frac{\text{jumlahskorperolehan}}{\text{skormaksimal}} \times 100$$

3. Penilaian Pengetahuan

Aspek	Skor			
	1	2	3	4
Laporan Presentasi ciri-ciri tanaman berdasarkan adaptasinya	Dipresentasikan dengan suara kurang jelas, kurang antusias dan kurang percaya diri	Dipresentasikan dengan suara kurang jelas dan kurang antusias	Dipresentasikan dengan suara jelas, antusias dan penuh percaya diri	Dipresentasikan dengan suara jelas, antusias dan penuh percaya diri argument diatas rata-rata.

2. Petunjuk penilaian Presentasi

$81 \leq x \leq 100$ = Sangat Baik

$61 \leq x \leq 81$ = Baik

$41 \leq x \leq 60$ = Cukup

$0 \leq x \leq 40$ = Kurang