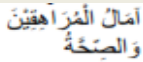




BUTUH FILE LENGKAP KLIK DISINI

RENCANA PELAKSANAAN PEMBELAJARAN

Sekolah : MA.....	Kelas/Semester : XI / 1	KD : 3.1 dan 4.1
Mata Pelajaran : BAHASA ARAB	Alokasi Waktu : 2 x 45 menit	Pertemuan ke : 1
Materi :		

A, TUJUAN

- Menentukan tulisan (kata, frasa atau kalimat) yang benar sesuai dengan ungkapan yang didengar.
- Menentukan benar/salah ujaran yang didengar.
- Melafalkan kosa kata-kosa kata baru/ sulit
- Menirukan ujaran (kata,frasa, kalimat) dengan tepat.
- Melafalkan ujaran (kata,frasa, kalimat) dengan intonasi yang tepat.
- Menceritakan keadaan/kegiatan sesuai konteks
- Melakukan percakapan sesuai konteks

B, LANGKAH-LANGKAH PEMBELAJARAN

Media : ➤ Worksheet atau lembar kerja (siswa) ➤ Lembar penilaian ➤ LCD Proyektor/ Slide presentasi (ppt)	Alat/Bahan : ➤ Penggaris, spidol, papan tulis ➤ Laptop & infocus
--	---

PENDAHULUAN		<ul style="list-style-type: none"> • Peserta didik memberi salam, berdoa, menyanyikan lagu nasional (PPK) • Guru mengecek kehadiran peserta didik dan memberi motivasi (yel-yel/ice breaking) • Guru menyampaikan tujuan dan manfaat pembelajaran tentang topik yang akan diajarkan • Guru menyampaikan garis besar cakupan materi dan langkah pembelajaran
KEGIATAN INTI	Kegiatan Literasi	Peserta didik diberi motivasi dan panduan untuk melihat, mengamati, membaca dan menuliskannya kembali. Mereka diberi tayangan dan bahan bacaan terkait materi Menentukan tulisan (kata, frasa atau kalimat) yang benar sesuai dengan ungkapan yang didengar
	Critical Thinking	Guru memberikan kesempatan untuk mengidentifikasi sebanyak mungkin hal yang belum dipahami, dimulai dari pertanyaan faktual sampai ke pertanyaan yang bersifat hipotetik. Pertanyaan ini harus tetap berkaitan dengan materi Menentukan tulisan (kata, frasa atau kalimat) yang benar sesuai dengan ungkapan yang didengar
	Collaboration	Peserta didik dibentuk dalam beberapa kelompok untuk mendiskusikan, mengumpulkan informasi, mempresentasikan ulang, dan saling bertukar informasi mengenai Menentukan tulisan (kata, frasa atau kalimat) yang benar sesuai dengan ungkapan yang didengar
	Communication	Peserta didik mempresentasikan hasil kerja kelompok atau individu secara klasikal, mengemukakan pendapat atas presentasi yang dilakukan kemudian ditanggapi kembali oleh kelompok atau individu yang mempresentasikan
	Creativity	Guru dan peserta didik membuat kesimpulan tentang hal-hal yang telah dipelajari terkait Menentukan tulisan (kata, frasa atau kalimat) yang benar sesuai dengan ungkapan yang didengar Peserta didik kemudian diberi kesempatan untuk menanyakan kembali hal-hal yang belum dipahami
PENUTUP		<ul style="list-style-type: none"> • Guru bersama peserta didik merefleksikan pengalaman belajar • Guru memberikan penilaian lisan secara acak dan singkat • Guru menyampaikan rencana pembelajaran pada pertemuan berikutnya dan berdoa

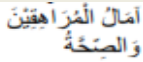
C, PENILAIAN

- Sikap : Lembar pengamatan,	- Pengetahuan : LK peserta didik,	- Keterampilan: Kinerja & observasi diskusi
------------------------------	-----------------------------------	---

Mengetahui,
Kepala Sekolah

.....,2020
Guru Mata Pelajaran

RENCANA PELAKSANAAN PEMBELAJARAN

Sekolah	: MA.....	Kelas/Semester	: XI / 1	KD	: 3.1 dan 4.1
Mata Pelajaran	: BAHASA ARAB	Alokasi Waktu	: 2 x 45 menit	Pertemuan ke	: 2
Materi	: 				

A, TUJUAN

- Menentukan tulisan (kata, frasa atau kalimat)yang benar sesuai dengan ungkapan yang didengar.
- Menentukan benar/salah ujaran yang didengar.
- Melafalkan kosa kata-kosa kata baru/ sulit
- Menirukan ujaran (kata,frasa, kalimat) dengan tepat.
- Melafalkan ujaran (kata,frasa, kalimat) dengan intonasi yang tepat.
- Menceritakan keadaan/kegiatan sesuai konteks
- Melakukan percakapan sesuai konteks

B, LANGKAH-LANGKAH PEMBELAJARAN

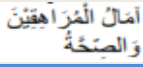
Media :	Alat/Bahan :
<ul style="list-style-type: none"> ➢ Worksheet atau lembar kerja (siswa) ➢ Lembar penilaian ➢ LCD Proyektor/ Slide presentasi (ppt) 	<ul style="list-style-type: none"> ➢ Penggaris, spidol, papan tulis ➢ Laptop & infocus

PENDAHULUAN		<ul style="list-style-type: none"> • Peserta didik memberi salam, berdoa, menyanyikan lagu nasional (PPK) • Guru mengecek kehadiran peserta didik dan memberi motivasi (yel-yel/ice breaking) • Guru menyampaikan tujuan dan manfaat pembelajaran tentang topik yang akan diajarkan • Guru menyampaikan garis besar cakupan materi dan langkah pembelajaran
KEGIATAN INTI	Kegiatan Literasi	Peserta didik diberi motivasi dan panduan untuk melihat, mengamati, membaca dan menuliskannya kembali. Mereka diberi tayangan dan bahan bacaan terkait materi <i>Menirukan dan Melafalkan ujaran (kata,frasa, kalimat) dengan intonasi yang tepat</i>
	Critical Thinking	Guru memberikan kesempatan untuk mengidentifikasi sebanyak mungkin hal yang belum dipahami, dimulai dari pertanyaan faktual sampai ke pertanyaan yang bersifat hipotetik. Pertanyaan ini harus tetap berkaitan dengan materi <i>Menirukan dan Melafalkan ujaran (kata,frasa, kalimat) dengan intonasi yang tepat</i>
	Collaboration	Peserta didik dibentuk dalam beberapa kelompok untuk mendiskusikan, mengumpulkan informasi, mempresentasikan ulang, dan saling bertukar informasi mengenai <i>Menirukan dan Melafalkan ujaran (kata,frasa, kalimat) dengan intonasi yang tepat</i>
	Communication	Peserta didik mempresentasikan hasil kerja kelompok atau individu secara klasikal, mengemukakan pendapat atas presentasi yang dilakukan kemudian ditanggapi kembali oleh kelompok atau individu yang mempresentasikan
	Creativity	Guru dan peserta didik membuat kesimpulan tentang hal-hal yang telah dipelajari terkait <i>Menirukan dan Melafalkan ujaran (kata,frasa, kalimat) dengan intonasi yang tepat</i> Peserta didik kemudian diberi kesempatan untuk menanyakan kembali hal-hal yang belum dipahami
PENUTUP		<ul style="list-style-type: none"> • Guru bersama peserta didik merefleksikan pengalaman belajar • Guru memberikan penilaian lisan secara acak dan singkat • Guru menyampaikan rencana pembelajaran pada pertemuan berikutnya dan berdoa

C, PENILAIAN

- Sikap : Lembar pengamatan,	- Pengetahuan : LK peserta didik,	- Keterampilan: Kinerja & observasi diskusi
------------------------------	-----------------------------------	---

RENCANA PELAKSANAAN PEMBELAJARAN

Sekolah	: MA.....	Kelas/Semester	: XI / 1	KD	: 3.1 dan 4.1
Mata Pelajaran	: BAHASA ARAB	Alokasi Waktu	: 2 x 45 menit	Pertemuan ke	: 3
Materi	: 				

A, TUJUAN

<ul style="list-style-type: none"> • Menentukan tulisan (kata, frasa atau kalimat)yang benar sesuai dengan ungkapan yang didengar. • Menentukan benar/salah ujaran yang didengar. • Melafalkan kosa kata-kosa kata baru/ sulit • Menirukan ujaran (kata,frasa, kalimat) dengan tepat. • Melafalkan ujaran (kata,frasa, kalimat) dengan intonasi yang tepat. • Menceritakan keadaan/kegiatan sesuai konteks • Melakukan percakapan sesuai konteks
--

B, LANGKAH-LANGKAH PEMBELAJARAN

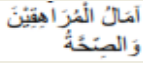
Media : <ul style="list-style-type: none"> ➢ Worksheet atau lembar kerja (siswa) ➢ Lembar penilaian ➢ LCD Proyektor/ Slide presentasi (ppt) 	Alat/Bahan : <ul style="list-style-type: none"> ➢ Penggaris, spidol, papan tulis ➢ Laptop & infocus
---	--

PENDAHULUAN		<ul style="list-style-type: none"> • Peserta didik memberi salam, berdoa, menyanyikan lagu nasional (PPK) • Guru mengecek kehadiran peserta didik dan memberi motivasi (yel-yel/ice breaking) • Guru menyampaikan tujuan dan manfaat pembelajaran tentang topik yang akan diajarkan • Guru menyampaikan garis besar cakupan materi dan langkah pembelajaran
KEGIATAN INTI	Kegiatan Literasi	Peserta didik diberi motivasi dan panduan untuk melihat, mengamati, membaca dan menuliskannya kembali. Mereka diberi tayangan dan bahan bacaan terkait materi <i>Menceritakan keadaan/ kegiatan sesuai konteks</i>
	Critical Thinking	Guru memberikan kesempatan untuk mengidentifikasi sebanyak mungkin hal yang belum dipahami, dimulai dari pertanyaan faktual sampai ke pertanyaan yang bersifat hipotetik. Pertanyaan ini harus tetap berkaitan dengan materi <i>Menceritakan keadaan/ kegiatan sesuai konteks</i>
	Collaboration	Peserta didik dibentuk dalam beberapa kelompok untuk mendiskusikan, mengumpulkan informasi, mempresentasikan ulang, dan saling bertukar informasi mengenai <i>Menceritakan keadaan/ kegiatan sesuai konteks</i>
	Communication	Peserta didik mempresentasikan hasil kerja kelompok atau individu secara klasikal, mengemukakan pendapat atas presentasi yang dilakukan kemudian ditanggapi kembali oleh kelompok atau individu yang mempresentasikan
	Creativity	Guru dan peserta didik membuat kesimpulan tentang hal-hal yang telah dipelajari terkait <i>Menceritakan keadaan/ kegiatan sesuai konteks</i> Peserta didik kemudian diberi kesempatan untuk menanyakan kembali hal-hal yang belum dipahami
PENUTUP		<ul style="list-style-type: none"> • Guru bersama peserta didik merefleksikan pengalaman belajar • Guru memberikan penilaian lisan secara acak dan singkat • Guru menyampaikan rencana pembelajaran pada pertemuan berikutnya dan berdoa

C, PENILAIAN

- Sikap : Lembar pengamatan,	- Pengetahuan : LK peserta didik,	- Keterampilan: Kinerja & observasi diskusi
------------------------------	-----------------------------------	---

RENCANA PELAKSANAAN PEMBELAJARAN

Sekolah	: MA.....	Kelas/Semester	: XI / 1	KD	: 3.1 dan 4.1
Mata Pelajaran	: BAHASA ARAB	Alokasi Waktu	: 2 x 45 menit	Pertemuan ke	: 4
Materi	: 				

A, TUJUAN

- Menentukan tulisan (kata, frasa atau kalimat)yang benar sesuai dengan ungkapan yang didengar.
- Menentukan benar/salah ujaran yang didengar.
- Melafalkan kosa kata-kosa kata baru/ sulit
- Menirukan ujaran (kata,frasa, kalimat) dengan tepat.
- Melafalkan ujaran (kata,frasa, kalimat) dengan intonasi yang tepat.
- Menceritakan keadaan/kegiatan sesuai konteks
- Melakukan percakapan sesuai konteks

B, LANGKAH-LANGKAH PEMBELAJARAN

Media :	Alat/Bahan :
<ul style="list-style-type: none"> ➢ Worksheet atau lembar kerja (siswa) ➢ Lembar penilaian ➢ LCD Proyektor/ Slide presentasi (ppt) 	<ul style="list-style-type: none"> ➢ Penggaris, spidol, papan tulis ➢ Laptop & infocus

PENDAHULUAN		<ul style="list-style-type: none"> • Peserta didik memberi salam, berdoa, menyanyikan lagu nasional (PPK) • Guru mengecek kehadiran peserta didik dan memberi motivasi (yel-yel/ice breaking) • Guru menyampaikan tujuan dan manfaat pembelajaran tentang topik yang akan diajarkan • Guru menyampaikan garis besar cakupan materi dan langkah pembelajaran
KEGIATAN INTI	Kegiatan Literasi	Peserta didik diberi motivasi dan panduan untuk melihat, mengamati, membaca dan menuliskannya kembali. Mereka diberi tayangan dan bahan bacaan terkait materi <i>Melakukan percakapan sesuai konteks</i>
	Critical Thinking	Guru memberikan kesempatan untuk mengidentifikasi sebanyak mungkin hal yang belum dipahami, dimulai dari pertanyaan faktual sampai ke pertanyaan yang bersifat hipotetik. Pertanyaan ini harus tetap berkaitan dengan materi <i>Melakukan percakapan sesuai konteks</i>
	Collaboration	Peserta didik dibentuk dalam beberapa kelompok untuk mendiskusikan, mengumpulkan informasi, mempresentasikan ulang, dan saling bertukar informasi mengenai <i>Melakukan percakapan sesuai konteks</i>
	Communication	Peserta didik mempresentasikan hasil kerja kelompok atau individu secara klasikal, mengemukakan pendapat atas presentasi yang dilakukan kemudian ditanggapi kembali oleh kelompok atau individu yang mempresentasikan
	Creativity	Guru dan peserta didik membuat kesimpulan tentang hal-hal yang telah dipelajari terkait <i>Melakukan percakapan sesuai konteks</i> Peserta didik kemudian diberi kesempatan untuk menanyakan kembali hal-hal yang belum dipahami
PENUTUP		<ul style="list-style-type: none"> • Guru bersama peserta didik merefleksikan pengalaman belajar • Guru memberikan penilaian lisan secara acak dan singkat • Guru menyampaikan rencana pembelajaran pada pertemuan berikutnya dan berdoa

C, PENILAIAN

- Sikap : Lembar pengamatan,	- Pengetahuan : LK peserta didik,	- Keterampilan: Kinerja & observasi diskusi
------------------------------	-----------------------------------	---

Mengetahui,
Kepala Sekolah

.....,2020
Guru Mata Pelajaran

Lampiran

a. Penilaian Sikap

Teknik : Observasi

Bentuknya : Lembar pengamatan

Indikator perkembangan karakter kreatif, komunikatif, menghargai, disiplin dan kerja keras

1. BT (belum tampak) *jika* sama sekali tidak menunjukkan usaha sungguh-sungguh dalam menyelesaikan tugas
2. .MT (mulai tampak) *jika* menunjukkan sudah ada usaha sungguh-sungguh dalam menyelesaikan tugas tetapi masih sedikit dan belum ajeg/konsisten
3. MB (mulai berkembang) *jika* menunjukkan ada usaha sungguh-sungguh dalam menyelesaikan tugas yang cukup sering dan mulai ajeg/konsisten
4. MK (membudaya) *jika* menunjukkan adanya usaha sungguh-sungguh dalam menyelesaikan tugas secara terus-menerus dan ajeg/konsisten

Tabel 1

Bubuhkan tanda V pada kolom-kolom sesuai hasil pengamatan.

No.	Nama Siswa	Kreatif/komunikatif				Menghargai/disiplin				Kerja keras			
		BT	MT	MB	MK	BT	MT	MB	MK	BT	MT	MB	MK
1.													
2.													
3													
4													
5													
6													
7													
10													

b. Penilaian Pengetahuan dan Keterampilan

1. Jenis/teknik penilaian
 - a. Tes Tulis
 - b. Non Tes
2. Bentuk instrumen dan instrumen

Bentuk instrumen:

 - a. Pilihan Ganda

Instrumen : Pilihlah kata yang tepat sesuai lafal berikut ini!

الرَّضِيْع - الطِّفْل - المُرَاهِق - الرَّاشِد - المَسِيْن - مَرْحَلَةُ الرِّضَاعَةِ - مَرْحَلَةُ الطُّفُوْلَةِ - مَرْحَلَةُ المُرَاهِقَةِ - مُسْتَقْبَلُ الحَيَاة
 - b. Performa

Lakukan dialog secara berpasangan yang terkait dg cita-cita.
3. Pedoman penskoran
 - a. Jika jawaban benar nilai 10

Skor perolehan

Nilai = ----- x 10

Skor maksimal

No	Nama Peserta didik	Aspek yang dinilai				Skor
		Materi	Kelancaran	Kefasihan	Keruntutan	

Penskoran:

Skor 4 jika kebenaran materi, keberanian, kefasihan, kelancaran SANGAT BAIK

Skor 3 jika kebenaran materi, keberanian, kefasihan, kelancaran BAIK

Skor 2 jika kebenaran materi, keberanian, kefasihan, kelancaran, CUKUP BAIK

Skor 1 jika kebenaran materi, keberanian, kefasihan, kelancaran, KURANG BAIK

Instrumen performance menyajikan konsep versi ke 2:

Nama peserta didik:

Aspek yang dinilai	Skor			
	4	3	2	1
Kebenaran Materi	Jika konsepnya benar dan sesuai dengan yang ada pada buku pelajaran	Jika konsepnya benar tetapi kurang dari buku pelajaran	Jika konsepnya kurang benar	Jika konsepnya tidak benar
Keberanian	Jika tanpa ditunjuk sudah berani tampil	Jika ditunjuk baru berani tampil	Jika dipaksa baru berani tampil	Jika tidak berani tampil
Kefasihan	Jika makhorijul huruf benar, intonasi tepat serta komunikatif dalam peyampiannya	Jika makhorijul huruf benar, intonasi tepat tapi kurang komunikatif dalam peyampiannya	Jika makhorijul huruf kurang benar, intonasi kurang tepat dan kurang komunikatif dalam peyampiannya	Jika makhorijul huruf tidak benar, intonasi tidak tepat, dan tidak komunikatif dalam peyampiannya
Kelancaran	Jika penyampiannya sangat lancar	Jika penyampiannya lancar	Jika penyampiannya kurang lancar	Jika penyampiannya tidak lancar