

RENCANA PELAKSANAAN PEMBELAJARAN (RPP)

Nama sekolah : SLB Negeri 2 Pariaman
 Satuan Pendidikan : SDLB
 Kelas / Semester : III(Tunagrahita) / 1 (satu)
 Alokasi waktu : 10 jam pembelajaran (2 x Pertemuan)
 Tema / Sub Tema : 3 (Benda Hidup dan Benda tak hidup di sekitarku) / 2 (Hewan)
 Kemampuan Saat ini : 1. Siswa sudah mampu menebalkan kata
 2. Siswa sudah mampu menyimak teks sederhana
 3. Siswa sudah mampu mewarnai gambar hewan
 4. Siswa sudah mampu menghitung 1 -5

Tujuan	Rencana Kegiatan	Penilaian
Melalui ceramah, Tanya jawab, penugasan, siswa mampu menyebutkan nama hewan yang ada di sekitar, menyebutkan jenis hewan yang ada di sekitar, menghitung jumlah hewan yang ada di sekitar, menyimak teks bacaan sederhana, mewarnai gambar ayam, menyanyikan lagu ayam	1. Kegiatan Awal	<p>Sikap, Bertanggung jawab, rasa ingin tahu, dan percaya diri.</p> <p>Pengetahuan, Menyebutkan nama-nama hewan yang ada di sekitar Menyebutkan jenis hewan yang ada di sekitar Menghitung jumlah hewan yang ada pada gambar Menghitung jumlah kaki hewan yang ada pada gambar Mengamati gambar ibu memberi makan ayam Menyimak teks bacaan sederhana tentang ayam Siswa mengisi tabel cara merawat kelinci Siswa menebalkan angka jumlah lompatan kelinci</p> <p>Keterampilan Menyanyikan lagu anak ayam</p>
	1) Salam	
	2) Berdo'a	
	3) Melakukan apersepsi tentang kegiatan pembelajaran yang lalu	
	2. Kegiatan Inti	
	1) Siswa mengamati hewan yang ada di lingkungan sekitar	
	2) Siswa menyebutkan nama- nama hewan yang ada di sekitar	
	3) Siswa menebalkan nama-nama hewan yang ada disekitar	
	4) Siswa menyebutkan jenis hewan yang ada di lingkungan sekitar	
	5) Siswa menghitung jumlah hewan yang ada pada gambar	
	6) Siswa menghitung jumlah kaki hewan yang ada pada gambar	
	7) Siswa menyimak teks bacaan sederhana yang dibacakan guru	
	8) Siswa mengulangi kembali isi teks bacaan dengan bahasa sendiri	
	9) Siswa mengamati video lagu anak ayam	
	10) Siswa menyanyikan kembali lagu anak ayam	
	11) Siswa mewarnai gambar ayam	
	12) Siswa mengamati gambar ibu memberi makan kelinci	
13) Siswa menyimak teks bacaan sederhana tentang kelinci		
14) Siswa mengamati video cara merawat kelinci		
15) Siswa mengisi tabel cara merawat kelinci		
16) Siswa mengamati jumlah lompatan kelinci		
17) Siswa menebalkan angka jumlah lompatan kelinci		

	18)	Siswa mewarnai gambar kelinci	Mewarnai gambar ayam Siswa mewarnai gambar kelinci
	3.	Kegiatan Akhir	
	1) 2) 3)	Siswa mengajukan pertanyaan kepada guru tentang pembelajaran hari ini yang belum paham Siswa dan guru menyimpulkan/merefleksi pembelajaran Siswa menerima tugas dari guru Remedial : Siswa yang belum tuntas di beri remedial(pengulangan)kembali sesuai dengan kemampuan siswa dengan pendekatan yang berbeda Pengayaan : Siswa yang dapat menyelesaikan dengan tuntas diberikan pengayaan	

Menyetujui

Kepala Sekolah SLB N 2 Pariama

Yusrawati, S. Pd

NIP. 19760126200801 2 002

Pariaman, September 2021

Guru Kelas,

Yusrawati, S. Pd

NIP. 19760126200801 2 002

Lampiran RPP KELAS III (Tunagrahita)

Pertemuan	Kegiatan Pembelajaran	Penilaian
1	<ol style="list-style-type: none"> 1. Siswa mengamati hewan yang ada di lingkungan sekitar 2. Siswa menyebutkan nama- nama hewan yang ada di sekitar 3. Siswa menebalkan nama-nama hewan yang ada disekitar 4. Siswa menyebutkan jenis hewan yang ada di lingkungan sekitar 5. Siswa menghitung jumlah hewan yang ada pada gambar 6. Siswa menghitung jumlah kaki hewan yang ada pada gambar 7. Siswa menyimak teks bacaan sederhana yang dibacakan guru 8. Siswa mengulangi kembali isi teks bacaan dengan bahasa sendiri 9. Siswa mengamati video lagu anak ayam 10. Siswa menyanyian kembali lagu anak ayam 11. Siswa mewarnai gambar ayam 	<p>Pengetahuan Menyebutkan nama-nama hewan yang ada di sekitar Menyebutkan jenis hewan yang ada di sekitar Menghitung jumlah hewan yang ada pada gambar Menghitung jumlah kaki hewan yang ada pada gambar Mengamati gambar ibu memberi makan ayam</p> <p>Keterampilan Menyanyikan lagu anak ayam Mewarnai gambar ayam</p>
2	<ol style="list-style-type: none"> 1. Siswa mengamati gambar ibu memberi makan kelinci 2. Siswa menyimak teks bacaan sederhana tentang kelinci 3. Siswa mengamati video cara merawat kelinci 4. Siswa mengisi tabel cara merawat kelinci 5. Siswa mengamati jumlah lompatan kelinci 6. Siswa menebalkan angka jumlah lompatan kelinci 7. Siswa mewarnai gambar kelinci 	<p>Pengetahuan Siswa mengisi tabel cara merawat kelinci Siswa menebalkan angka jumlah lompatan kelinci</p> <p>Keterampilan Siswa mewarnai gambar kelinci</p>

--	--	--

Menyetujui

Kepala Sekolah SLB N 2 Pariama

Yusrawati, S. Pd

NIP. 19760126200801 2 002

Pariaman, September 2021

Guru Kelas,

Yusrawati, S. Pd

NIP. 19760126200801 2 002

BAHAN AJAR 1
TEMA 3 SUB TEMA 2
SLB NEGERI 2 PARIAMAN

NAMA SISWA:

KELAS:

Bahasa Indonesia

amati gambar hewan berikut

1. Ayam



2. Kambing



3. Kucing



4. Sapi



5. Kerbau



Simaklah teks berikut

Ayam

Eli mempunyai banyak ayam.

Ada ayam jantan dan betina.

Ayam betina bertelur.

Telur ayam Eli banyak.

Ayo bernyanyi bersama

Anak Ayam

Tek kotek, kotek kotek

Anak ayam turunlah

berkotek Tek kotek, kotek kotek

Anak ayam turunlah berkotek

Anak ayam turunlah empat

Mati satu tinggalah tiga

Anak ayam turunlah tiga

Mati satu tinggalah dua Tek kotek, kotek kotek

Anak ayam turunlah berkotek

Tek kotek, kotek kotek

Anak ayam turunlah berkotek

Anak ayam turunlah dua

Mati satu tinggalah satu

Anak ayam turunlah satu

Mati satu tinggalah induknya

LEMBAR KERJA PESERTA DIDIK 1

TEMA 3 SUB TEMA 2

SLB NEGERI 2 PARIAMAN

Bahasa Indonesia

Tebalkan kata dibawah ini :



Ayam



Kambin

g



Kucing





Sapi



Kerbau

Matematika


Hitunglah jumlah kaki hewan berikut :

Gambar	Jumlah Kaki
	
	



SBdP

Warnailah gambar hewan beriku ini !



<http://www.kagambarmelawati.blogspot.co.id/>

Menyetujui

Kepala Sekolah SLB N 2 Pariama

Yusrawati, S. Pd

NIP. 19760126200801 2 002

Pariaman, September 2021

Guru Kelas,

Yusrawati, S. Pd

NIP. 19760126200801 2 002

BAHAN AJAR 2
TEMA 3 SUB TEMA 2
SLB NEGERI 2 PARIAMAN

NAMA SISWA:

KELAS:

Bahan Indonesia




Kelinci

Nani memelihara kelinci.
Kelinci berkaki empat.
Berjalan melompat-lompat.
Berwarna hitam dan putih.
Semua dirawat dan disayangi.
Kelinci ciptaan Tuhan.

Matematika

Ayo lakukan bersama-sama.
Melompat seperti kelinci.
Hitunglah lompatan temanmu



LEMBAR KERJA PESERTA DIDIK 2

TEMA 3 SUB TEMA 2

SLB NEGERI 2 PARIAMAN

Bahasa Indonesia


Beri tanda (V) pada kegiatan yang kamu lakukan.

NO	Kegiatan	Pernah	Tidak Pernah
1	Memberi makan		
2	Memandikan hewan		
3	Membersihkan kandang		

Matematika

Tebalkan angka dibawah ini !

5
4
3
2
1



Menyetujui

Kepala Sekolah SLB N 2 Pariama

Yusrawati, S. Pd

NIP. 19760126200801 2 002

Pariaman, September 2021

Guru Kelas,

Yusrawati, S. Pd

NIP. 19760126200801 2 002

