





**RENCANA PELAKSANAAN PEMBELAJARAN JARAK JAUH
RPP PJJ DARING**

Identitas Sekolah	Mata Pelajaran	Kelas/Semester	Alokasi Waktu
SMP Isen Mulang P.Raya	PAHBP	VII (Tujuh) / 1 (Ganjil)	1 x Pert (3x40 Menit) Ke-7
TUJUAN PEMBELAJARAN			
Melalui pendekatan saintifik dengan model pembelajaran <i>Discovery Learning</i> , Dengan mengembangkan sikap berbasis 4K (Kreatif, Kritis, Kolaboratif, dan Komunikatif), Literasi dan PPK. peserta didik dapat :	Menghargai, memahami, mengamalkan, menunjukkan rasa peduli dan disiplin, percaya diri, dan bertanggung jawab menyajikan konsep kemahakuasaan Tuhan dan manifestasi-Nya, ajaran Avatara dan Deva, ceritera-ceritera Avatara dan Deva dalam kehidupan sehari-hari dengan cara menumbuhkan Sikap untuk selalu berperilaku <i>Sradha</i> dan <i>bhakti</i>		

LANGKAH-LANGKAH PEMBELAJARAN	
PENDAHULUAN	<ul style="list-style-type: none"> Guru membuka kelas daring melalui <i>WAG Auto Kelas</i> dengan memberi salam dan sapa kepada murid untuk menyiapkan fisik dan mental dalam mengikuti pembelajaran, dan berdoa sebelum mulai belajar. Guru Meminta peserta didik untuk presensi daring pada format yang telah disiapkan. Pada link: https://gg.gg/DaftarHadirKelasXImis1Geo4Mei2020 Guru memberikan motivasi belajar kepada peserta didik dengan menayangkan Vidio, tautan https://www.youtube.com/watch?v=G-OVKEFmbXE Menyampaikan tujuan pembelajaran serta garis besar topik, metode, dan tehnik penilaian yang akan digunakan terkait dengan topik <i>Awatara dan Dewa dalam agama hindu</i>
KEGIATAN INTI	<p><i>Critical Thinking</i></p> <ul style="list-style-type: none"> Guru memberi bahan ajar atau materi melalui tayangan video pembelajaran materi <i>Kalki Awatara</i> pada link: https://www.youtube.com/watch?v=Ew4XG73z0tU Peserta didik menyimak tayangan dalam video pembelajaran tersebut Pada kegiatan ini diharapkan muncul pertanyaan-pertanyaan kritis dari siswa terkait tugas dan fungsi dari Avatara dan Dewa dalam agama Hindu seperti awatara pada vidio, minimal pertanyaan yang dibuat 5 soal dan di upload pada WAG kelas (<i>App yang digunakan masing-masing guru</i>) Hasil dari tugas secara keseluruhan diupload pada Classroom (<i>App yang digunakan masing-masing guru</i>)
PENUTUP	<ul style="list-style-type: none"> Guru bersama peserta didik mereview pembelajaran yang telah dilaksanakan. Menentukan tenggat pengumpulan tugas. Memberi apresiasi peserta didik dan tindak lanjut terhadap proses dan hasil pembelajaran di WAG kelas. (<i>App yang digunakan masing-masing guru</i>) Guru mengajak siswa menutup pembelajaran dengan doa penutup dan mengakhiri dengan <i>Parama Santih "Om Santih, Santih, Santih Om"</i>.

PENILAIAN/ASSESMEN			
 Spiritual	 Sosial	 Pengetahuan	 Ketrampilan
Observasi pada link https://forms.gle/RHnNhXQEYJK5m4UU9	Observasi cara kehadiran tepat waktu pada form https://gg.gg/DaftarHadirKelasXImis1Geo4Mei2020 Jurnal link https://forms.gle/S5u4ZuS1s9WkCcfDA	Bentuk Pilihan Ganda dan Uraian pada link : https://forms.gle/ncj5pLWU5387YKck8	Unjuk Kerja Kegiatan Praktek menyajikan cerita berdasarkan kemampuan untuk menggunakan media internet dan penggunaan HP dalam mengerjakan tugas

Mengetahui,
Kepala Sekolah,

Palangka Raya, Juli 2020
Guru Mata Pelajaran
Pendidikan Agama Hindu dan BP

SURYANIE, S.Pd
NIP. 19610930 198403 2 009

HENY, S.Pd.AH.,M.Si
NIP. 19700329 200501 2 002