

RENCANA PELAKSANAAN PEMBELAJARAN (RPP)

Nama Satuan Pendidikan	: SMP Negeri 37 Purworejo
Mata Pelajaran/Tema	: Informatika/ Mengenal Fitur Lanjut Browser
Kelas/Semester	: IX / Gasal
Materi Pokok	: Fitur lanjut browser Google Chrome
Alokasi waktu	: 1 x 30 menit (1 Pertemuan)

A. Kompetensi Dasar :

- 3.1 Menerapkan teknik penelusuran search engine
- 4.1 Melakukan penelusuran informasi

B. Tujuan Pembelajaran

- a. Setelah mengikuti pembelajaran dengan menggunakan daring, metode diskusi dengan model pembelajaran TPAC dalam pembelajaran fitur lanjut browser, Diharapkan peserta didik dapat:
 - Siswa dapat menjelaskan pengertian browser dan mengidentifikasi fitur lanjutannya
 - Siswa dapat menggunakan fitur tambahan pada browser Google chrome

C. Langkah-Langkah Kegiatan Pembelajaran

1. Alat dan media :Komputer/Laptop, Presentasi Power Point
2. Bahan : Software Browser, Internet
3. Metode Pembelajaran : Daring, penugasan,
4. Model Pembelajaran : TPAC
5. Langkah-Langkah Pembelajaran :

Langkah 1 :

Kegiatan pembelajar dari ini melalui Google Classroom serta group whatsapp, komunikasi dua arah antara guru dan siswa dapat lebih intensif

Langkah 2

- a. Guru memberi motivasi dengan membimbing siswa memahami tentang teknologi informasi dan komunikasi melalui panduan belajar di google class
- b. Guru meminta siswa untuk menganalisis fitur lanjut browser yang terdapat di materi dalam bentuk power point yang telah diupload di google classroom
- c. Guru meminta peserta didik untuk berdiskusi tentang topik yang sudah di tentukan
- d. Guru meminta siswa untuk mengemukakan pendapatnya dari topik diskusi di kolom komentar kelas
- e. Guru meminta peserta didik untuk mengerjakan soal evaluasi yang sudah diupload di google classroom melalui google form
- f. Guru meminta untuk Mempraktikkan fitur yang ada di browser chrome, kemudian melaporkan hasil praktik penggunaan dalam bentuk laporan.

D. Penilaian

- b. Aspek Sikap : Penilaian sikap terhadap peserta didik dapat dilakukan selama proses pembelajaran daring berlangsung seperti, kehadiran dalam forum daring, beretika dalam berkomentar di forum daring
- c. Aspek Pengetahuan : Penilaian pengetahuan dilakukan dengan memeriksa hasil kerja dalam Lembar Kerja Siswa yang digunakan selama pelaksanaan pembelajaran.
- d. Aspek Keterampilan : Penilaian pada keterampilan meliputi proses ketika menganalisis fitur lanjut browser dan menerapkannya.

Mengetahui
Kepala SMP N 37 Purworejo

Purworejo, Juli 2020
Guru Mata Pelajaran

Drs. Agus Sudyarsono, M. M.Pd.
NIP. 19660826 199512 1 001

Christina Sri Purwanti, S. Si.
NIP. 19791030 201101 2 001

LAMPIRAN :

1. Materi
2. Penilaian Sikap – Rubrik
3. Penilaian Pengetahuan – Rubrik
4. Penilaian Keterampilan - Rubrik
5. Daftar Nilai Siswa

Sumber Belajar : putih, merah. 18 April 2019. [Review] Simpel Namun Bermanfaat, Ini 5 Fitur Google Chrome yang Perlu Kamu Ketahui.

<https://nathaniakartika.blogspot.com>

<https://wanimelawan.wordpress.com/2018/03/15/daftarpustakadariinternet>

Pengertian Browser

- Browser adalah aplikasi perangkat lunak untuk mengambil, menampilkan, dan melintasi sumber informasi di world wide web. Atau juga bisa disebut aplikasi untuk menjelajahi internet.

Arti lain web browser

- **Web** adalah singkatan dari website yaitu suatu halaman situs yang ada di internet.
- **Browser** memiliki arti alat penjelajah.

Sehingga dapat ditarik kesimpulan, pengertian web browser adalah suatu alat yang digunakan untuk menjelajah website.

Macam-macam aplikasi browser

- **Mozilla Firefox**
- **Google Chrome**
- **Opera**
- **Microsoft Edge**
- **DII**



FITUR BROWSER (GOOGLE CHROME)

- Google Chrome merupakan sebuah web browser yang dikembangkan oleh Google. Dibandingkan dengan browser pesaingnya, Google Chrome terlihat sangat berbeda karena mempunyai fitur menarik yang tidak dimiliki oleh browser lain.

1. Chrome Dino
2. Flip Tab
3. Klik kanan untuk Mencari di Google
4. Mode Incognito
5. Extensions
6. DLL

LAMPIRAN 2 : PENILAIAN SIKAP-RUBRIK

1. Penilaian Sikap

No.	Aspek yang Dinilai	Teknik Penilaian	Waktu Penilaian	Instrumen Penilaian	Keterangan
1.	Disiplin	Pengamatan	Proses	Lembar pengamatan	
2.	Keaktifan	Pengamatan	Proses	Lembar pengamatan	
3.	Komunikasi	Pengamatan	Proses	Lembar pengamatan	

Instrumen Penilaian

a) Penilaian Aspek Sosial

- Lembar Observasi
Rubrik Penilaian Ranah Sosial

No	Nama Peserta didik	Kriteria Aspek Sosial			Nilai Akhir	Keterangan
		Disiplin	Keaktifan	Komunikasi		
1						
2						
3						
4						
5						

Nilai akhir ranah sosial berdasarkan maksimum dari nilai Peserta didik pada masing-masing Indikator

- Lembar Penskoran
Indikator Penilaian Ranah Sosial

No	Sikap yang diamati	Skala Penilaian				Keterangan
		1	2	3	4	
1	Disiplin					
	Tepat waktu dalam absensi					
2	Keaktifan					
	Bertanya pada saat pembelajaran memasuki sesi forum diskusi					
	Menanggapi atau menyangga pernyataan selama diskusi forum					
3	Komunikasi					
	Tata bahasa yang benar selama berkomunikasi antara Peserta didik dan guru dalam daring					
	Jumlah					

Keterangan:

- 1 = Peserta didik tidak menunjukkan perbuatan sesuai pengamatan
- 2 = Peserta didik kurang menunjukkan perbuatan sesuai pengamatan
- 3 =

Peserta didik menunjukkan perbuatan sesuai pengamatan

4 = Peserta didik sangat menunjukkan perbuatan sesuai pengamatan

Nilai akhir = $\frac{\text{Jumlah skor yang dinilai} \times 100}{\text{Jumlah skor maksimal}}$

LAMPIRAN 3 : PENILAIAN PENGETAHUAN-RUBRIK

Kisi Soal Pengetahuan Bentuk Tes : Tes Tertulis

No	Kompetensi Dasar	Indikator Soal	Materi	Soal
1	Mengenal fitur lanjut browser	Dapat menjelaskan menu google chrome	Browser	1. Tombol close (X) pada jendela chrome digunakan untuk a. memulai bekerja b. menampilkan halaman baru c. mengakhiri bekerja dengan chrome d. mengubah tampilan Web
2	Mengenal fitur lanjut browser	Dapat menjelaskan pengertian browsing	Browsing	2. Yang dimaksud dengan browsing adalah a. aktivitas membuka file b. aktivitas mengirimkan informasi c. aktivitas menjelajahi situs-situs di internet

No	Kompetensi Dasar	Indikator Soal	Materi	Soal
				d. aktivitas membuka layanan internet
3	Mengenal fitur lanjut browser	Dapat menjelaskan fungsi browsing	Browsing	3. Berikut ini yang bukan kegiatan yang dapat dilakukan pada saat mengakses internet dengan web browser adalah a. membaca halaman web b. mencetak halaman web c. men-copy halaman web d. mengubah halaman web
4	Mengenal fitur lanjut browser	Dapat menjelaskan menu google chrome	Browser Google chrome	4. Kotak isian yang digunakan untuk menulis alamat WebSite adalah a. Toolbar b. Search c. Situs d. address bar
5	Mengenal fitur lanjut browser	Dapat menjelaskan macam-macam browser	Browser Google chrome	5. Berikut ini yang bukan perangkat lunak Web Browser adalah a. Netscape navigator b. Mozilla Firefox c. Mosaik d. Window explorer
6	Mengenal fitur lanjut browser	Dapat mengidentifikasi fitur browser	Browser Google chrome	6. Game yang dapat dimainkan ketika koneksi internet putus pada google chrome adalah a. pac man b. T-rex run c. super Mario

No	Kompetensi Dasar	Indikator Soal	Materi	Soal
				d. tetris
7	Mengenal fitur lanjut browser	Dapat mengidentifikasi fitur browser	Browser Google chrome	7. Jika ingin melakukan browsing situs tertentu tapi takut jika ketahuan a. Mode Incognito b. add ons c. Flip Tab d. Dino Run
8	Mengenal fitur lanjut browser	Dapat mengidentifikasi fitur browser	Browser Google chrome	8. Jika ingin melakukan browsing situs tertentu tapi takut jika ketahuan a. Mode Incognito b. add ons c. Flip Tab d. Dino Run
9	Mengenal fitur lanjut browser	Dapat mengidentifikasi fitur browser	Browser Google chrome	9. Apabila tidak sengaja menutup tab di Google Chrome padahal masih membutuhkannya Tapi segan untuk membuka opsi a. History b. Adress bar c. Find d. Minimize
10	Mengenal fitur lanjut browser	Dapat menjelaskan macam-macam browser	Browser Google chrome	10. browser terkenal yang dibuat oleh Google adalah a. chrome b. edge c. safari d. clock

Pedoman Penskoran Aspek Pengetahuan:

No	Nama Peserta didik	Skor Setiap Nomor										Nilai Akhir
		1	2	3	4	5	6	7	8	9	10	
1												
2												

No	Nama Peserta didik	Skor Setiap Nomor										Nilai Akhir
		1	2	3	4	5	6	7	8	9	10	
3												
4												
5												

Nilai Akhir : Jumlah jawaban benar x 10 = Nilai Akhir

LAMPIRAN 4 : PENILAIAN KETRAMPILAN-RUBRIK

Kisi-kisi penulisan soal ketrampilan

Bentuk Tes : Unjuk kerja

No	Kompetensi Dasar	Indikator Soal	Materi	Soal
1	Menganalisis fitur lanjut browser google chrome	Dapat mempraktikkan penggunaan fitur tambahan browser google chrome	Browser Google chrome	Praktikkan penggunaan fitur browser chrome antara lain : 1. Chrome Dino -tyrex run 2. Flip Tab 3. Klik kanan untuk Mencari di Google 4. Mode Incognito Kemudian Screenshot hasil praktik kalian dalam menggunakan fitur.tersebut

Instrumen Penilaian Keterampilan

No	Indikator soal	Kategori			
		1 (Nilai 25)	2 (Nilai 50)	3 (Nilai 75)	4 (Nilai 100)
1	Dapat mempraktikkan penggunaan fitur tambahan browser google chrome	Menerapkan 1 fitur lanjut / tambahan pada browser google chrome	Menerapkan 2 fitur lanjut / tambahan pada browser google Chrome	Menerapkan 3 fitur lanjut / tambahan pada browser google chrome	Menerapkan 4 fitur lanjut / tambahan pada browser google chrome

RENCANA PELAKSANAAN PEMBELAJARAN (RPP)

Nama Satuan Pendidikan : SMP Negeri 37 Purworejo
Mata Pelajaran/Tema : Informatika/Fitur lanjut browser
Kelas/Semester : IX/Gasal
Materi Pokok : Fitur lanjut Browser mozilla Firefox
Alokasi waktu : 1 X 30 Menit (1 Pertemuan)

A. Kompetensi Dasar :

- 3.1 Menerapkan teknik penelusuran search engine
- 4.1 Melakukan penelusuran informasi

B. Tujuan Pembelajaran

Setelah mengikuti pembelajaran dengan menggunakan daring, metode diskusi dengan model pembelajaran *TPAC* dalam pembelajaran fitur lanjut browser, Diharapkan peserta didik dapat:

- menjelaskan pengertian browser dan mengidentifikasi fitur lanjutannya
- menggunakan fitur tambahan pada browser Mozilla Firefox

C. Langkah-Langkah Kegiatan Pembelajaran

- a. Alat dan media :Komputer/Laptop, Presentasi Power point
- b. Bahan : Software Browser, Internet
- c. Metode Pembelajaran : Daring, penugasan,
- d. Model Pembelajaran : *TPAC*
- e. Langkah-Langkah Pembelajaran :

Langkah 1 :

Kegiatan pembelajran dari ini melalui Google Classroom serta group whatsapp, komunikasi dua arah antara guru dan siswa dapat lebih intensif

Langkah 2

- Guru memberi motivasi dengan membimbing siswa memahami tentang teknologi informasi dan komunikasi melalui panduan belajar di google classroom
- Guru meminta siswa untuk menganalisis fitur lanjut browser yang terdapat di materi dalam bentuk power point yang telah diupload di google classroom
- Guru meminta peserta didik untuk berdiskusi tentang topik yang sudah di tentukan
- Guru meminta siswa untuk mengemukakan pendapatnya dari topik diskusi di kolom komentar kelas
- Guru meminta peserta didik untuk mengerjakan soal evaluasi yang sudah diupload di google classroom melalui google form
- Guru meminta untuk Mempraktikkan fitur yang ada di browser Mozilla Firefox, kemudian melaporkan hasil praktik penggunaan dalam bentuk laporan screenshot yang dikirim di google classrom.

D. Penilaian

- a. Aspek Sikap : Penilaian sikap terhadap peserta didik dapat dilakukan selama proses pembelajaran daring berlangsung seperti, kehadiran dalam forum daring, beretika dalam berkomentar di forum daring
- b. Aspek Pengetahuan : Penilaian pengetahuan dilakukan dengan memeriksa hasil kerja dalam Lembar Kerja Siswa yang digunakan selama pelaksanaan pembelajaran.
- c. Aspek Keterampilan : Penilaian pada keterampilan meliputi proses ketika menganalisis fitur lanjut browser Mozilla Firefox dan menerapkannya.

Mengetahui
Kepala SMP N 37 Purworejo

Purworejo, Juli 2020
Guru Mata Pelajaran

Drs. Agus Sudyarsono, M. M.Pd.
NIP. 19660826 199512 1 001

Christina Sri Purwanti, S. Si.
NIP. 19791030 201101 2 001

LAMPIRAN 1 : MATERI PEMBELAJARAN

Materi Pembelajaran :

<https://nathaniakartika.blogspot.com>

Sumber Belajar : 3bryanaaustin. 19 Agustus 2015. [Review] 10 Fitur pada Web Browser Microsoft Edge.

<https://bryanaustin7174.wordpress.com/2015/08/19/10-fitur-pada-web-browser-mozilla-firefox/>

FITUR LANJUT BROWSER



FITUR LANJUT BROWSER MOZILLA FIREFOX



FITUR BROWSER (MOZILLA FIREFOX)

Private Window

Fitur Penjelajahan Pribadi Firefox membantu Anda menjelajahi Internet tanpa menyimpan berbagai informasi di komputer mengenai situs dan halaman yang Anda kunjungi. Namun, Penjelajahan Pribadi tidak membuat Anda menjadi anonim di Internet



- Add-ons/Ekstensi

Mozilla memungkinkan pengguna untuk melakukan penambahan fitur sesuai dengan kebutuhan. Daftar Add-ons pun sudah disediakan oleh Firefox. Pengguna dapat mengunduhnya, dan mengaplikasikannya pada Firefox untuk menambah keunggulan browser.



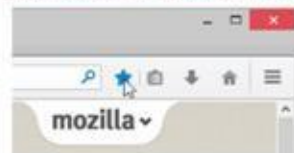
- Firefox Sync

Ketika Anda mengatur Firefox Sync pada komputer Anda, semua data Anda dan preferensi (seperti bookmark, history, password, tab yang terbuka dan diinstal add-ons) akan disimpan dengan aman di server Mozilla. Kemudian Anda dapat menghubungkan perangkat lain (ponsel misalnya) dan mereka akan secara otomatis disinkronisasi, memberikan Anda akses ke semua informasi Anda di mana pun Anda berada.



- Bookmark

Firefox memungkinkan pengguna untuk menyimpan halaman web yang diinginkan pengguna, dengan menggunakan fitur bookmark. Dengan adanya fitur ini, pengguna tidak perlu mengingat-ingat atau bahkan mencatat halaman web yang dirasa penting dan akan dibuka kembali di waktu yang akan datang. Firefox akan menyimpan alamat halaman web yang dibutuhkan sehingga memudahkan pengguna untuk membukanya kembali



LAMPIRAN 2 : PENILAIAN SIKAP - RUBRIK

a) Penilaian Sikap

No.	Aspek yang Dinilai	Teknik Penilaian	Waktu Penilaian	Instrumen Penilaian	Keterangan
1.	Disiplin	Pengamatan	Proses	Lembar pengamatan	
2.	Keaktifan	Pengamatan	Proses	Lembar pengamatan	
3.	Komunikasi	Pengamatan	Proses	Lembar pengamatan	

Instrumen Penilaian :

a) Penilaian Aspek Sosial

- Lembar Observasi
Rubrik Penilaian Ranah Sosial

No	Nama Peserta didik	Kriteria Aspek Sosial			Nilai Akhir	Keterangan
		Disiplin	Keaktifan	Komunikasi		
1						
2						
3						
4						
5						

Nilai akhir ranah sosial berdasarkan maksimum dari nilai Peserta didik pada masing-masing Indikator

- Lembar Penskoran
Indikator Penilaian Ranah Sosial

No	Sikap yang diamati	Skala Penilaian				Keterangan
		1	2	3	4	
1	Disiplin					
	Tepat waktu dalam absensi					
4	Keaktifan					
	Bertanya pada saat pembelajaran memasuki sesi forum diskusi					
	Menanggapi atau menyanggga pernyataan selama diskusi forum					
5	Komunikasi					
	Tata bahasa yang benar selama berkomunikasi antara Peserta didik dan guru dalam daring					
Jumlah						

Keterangan:

- 1 = Peserta didik tidak fiturnunjukkan perbuatan sesuai pengamatan
- 2 = Peserta didik kurang fiturnunjukkan perbuatan sesuai pengamatan
- 3 = Peserta didik fiturnunjukkan perbuatan sesuai pengamatan
- 4 = Peserta didik sangat fiturnunjukkan perbuatan sesuai pengamatan

$$\text{Nilai akhir} = \frac{\text{Jumlah skor yang dinilai} \times 100}{\text{Jumlah skor maksimal}}$$

LAMPIRAN 3 : PENILAIAN PENGETAHUAN-RUBRIK

Kisi- Kisi Soal Pengetahuan Bentuk Tes :

Tes Tertulis

No	Kompetensi Dasar	Indikator Soal	Materi	Soal
1	Mengenal fitur lanjut browser	Dapat menjelaskan fitur Mozilla firefox	Browser Mozilla firefox	1. Kotak isian yang digunakan untuk fiturlis alamat website pada Mozilla firefox adalah adalah a. Toolbar b. Search c. Situs

No	Kompetensi Dasar	Indikator Soal	Materi	Soal
				d. address bar
2	Mengenal fitur lanjut browser	Dapat mengidentifikasi fitur Mozilla firefox	Browser Mozilla firefox	2. Fitur Firefox yang membantu menjelajahi Internet tanpa menyimpan berbagai informasi di komputer. a. Firefox Sync b. Add-ons

No	Kompetensi Dasar	Indikator Soal	Materi	Soal
				c. Private Window d. Bookmark
3	Mengenal fitur lanjut browser	Dapat mengidentifikasi fitur Mozilla firefox	Browser Mozilla firefox	3. Kegunaan Bookmark pada Mozilla firefox adalah... a. memungkinkan pengguna untuk menyimpan halaman web yang diinginkan b. membantu menjelajahi Internet tanpa menyimpan berbagai informasi di komputer. c. dapat menghubungkan perangkat lain d. dapat mengakses ke semua informasi Anda di mana pun Anda berada.
4	Mengenal fitur lanjut browser	Dapat mengidentifikasi fitur Mozilla firefox	Browser Mozilla firefox	4. Mozilla memungkinkan pengguna untuk melakukan penambahan fitur sesuai dengan kebutuhan a. Add ons b. Bookmark c. Private windows d. Firefox sync
5	Mengenal fitur lanjut browser	Dapat mengidentifikasi fitur Mozilla firefox	Browser Mozilla firefox	5. Fitur firefox yang dapat menghubungkan perangkat lain (ponsel misalnya) dan mereka akan secara otomatis disinkronisasi, memberikan Anda akses ke semua informasi Anda di mana pun Anda berada. a. Add ons b. Bookmark c. Private windows d. Firefox sync

Penskoran Aspek Pengetahuan

	Nama Peserta didik	Skor Setiap Nomor					
		1	2	3	4	5	
1							
2							
3							
4							

5							
---	--	--	--	--	--	--	--

Rumus Pengolahan Nilai : Jumlah jawaban benar x 20 = Nilai Akhir

**LAMPIRAN 4 : PENLAIAN KETRAMPILAN -
RUBRIK**

**Kisi- Kisi Soal Keterampilan
Bentuk Tes : Unjuk kerja**

No	Kompetensi Dasar	Indikator Soal	Materi	Soal
1	Menganalisis fitur lanjut browser Mozilla Firefox	Dapat mempraktikkan penggunaan fitur tambahan browser Mozilla firefox	Browser Mozilla firefox	Praktikkan penggunaan fitur Mozilla firefox a. Add ons b. Bookmark c. Private windows d. Firefox sync Kemudian Screenshot hasil praktik kalian dalam menggunakan fitur.tersebut

Instrumen Penilaian Keterampilan

No	Indikator soal	Kategori			
		1 (Nilai 25)	2 (Nilai 50)	3 (Nilai 75)	4 (Nilai 100)
1	Dapat mempraktikkan penggunaan fitur tambahan browser Mozilla Firefox	Menerapkan 1 fitur lanjut / tambahan pada browser Mozilla Firefox	Menerapkan 2 fitur lanjut / tambahan pada browser mozilla firefox	Menerapkan 3 fitur lanjut / tambahan pada browser Mozilla Firefox	Menerapkan 4 fitur lanjut / tambahan pada browser Mozilla Firefox

LAMPIRAN 5 : DAFTAR NILAI PESERTA DIDIK

Rekap nilai peserta didik :

No	Nama peserta didik	nilai		
		Pengetahuan	Ketrampilan	Sikap

RENCANA PELAKSANAAN PEMBELAJARAN (RPP)

Nama Satuan Pendidikan	: SMP Negeri 37 Purworejo
Mata Pelajaran/Tema	: Informatika/Fitur Lanjut Browser
Kelas/Semester	: IX / Gasal
Materi Pokok	: Fitur lanjut browser Microsoft Edge
Alokasi Waktu	: 1 x 30 menit (1 Pertemuan)

A. KOMPETENSI DASAR

- 3.1 Menerapkan penelusuran search engine
- 4.1 Melakukan penelusuran informasi

B. TUJUAN PEMBELAJARAN

Setelah mengikuti pembelajaran dengan menggunakan daring, metode diskusi dengan model pembelajaran *TPAC* dalam pembelajaran fitur lanjut browser, Diharapkan peserta didik dapat:

- menjelaskan pengertian browser dan mengidentifikasi fitur lanjutannya
- menggunakan fitur tambahan pada browser Microsoft Edge

C. Langkah-Langkah Kegiatan Pembelajaran

- a. Alat dan media :Komputer/Laptop, Presentasi Power point
- b. Bahan : Software Browser, Internet
- c. Metode Pembelajaran : Daring, penugasan,
- d. Model Pembelajaran : TPAC
- e. Langkah-Langkah Pembelajaran :

Langkah 1 :

Kegiatan pembelajaran dari ini melalui Google Classroom (*Integrasi ICT*) serta group whatsapp, komunikasi dua arah antara guru dan siswa dapat lebih intensif

Langkah 2

- Guru memberi motivasi dengan membimbing siswa memahami tentang teknologi informasi dan komunikasi melalui panduan belajar di google classroom
- Guru meminta siswa untuk menganalisis fitur lanjut browser yang terdapat di materi dalam bentuk power point yang telah diupload di google classroom
- Guru meminta peserta didik untuk berdiskusi tentang topik yang sudah di tentukan
- Guru meminta siswa untuk mengemukakan pendapatnya dari topik diskusi di kolom komentar kelas
- Guru meminta peserta didik untuk mengerjakan soal evaluasi yang sudah diupload di google classroom melalui google form
- Guru meminta untuk Mempraktikkan fitur yang ada di browser Microsoft Edge, kemudian melaporkan hasil praktik penggunaan dalam bentuk laporan screenshot yang dikirim di google classrom.

D. Penilaian

- a. Aspek Sikap : Penilaian sikap terhadap peserta didik dapat dilakukan selama proses pembelajaran daring berlangsung seperti, kehadiran dalam forum daring, beretika dalam berkomentar di forum daring
- b. Aspek Pengetahuan : Penilaian pengetahuan dilakukan dengan memeriksa hasil kerja dalam Lembar Kerja Siswa yang digunakan selama pelaksanaan pembelajaran.
- c. Aspek Keterampilan : Penilaian pada keterampilan meliputi proses ketika menganalisis fitur lanjut browser Microsoft Edge dan menerapkannya.

Mengetahui
Kepala SMP N 37 Purworejo

Purworejo, Juli 2020
Guru Mata Pelajaran

Drs. Agus Sudyarsono, M. M.Pd.
NIP. 19660826 199512 1 001

Christina Sri Purwanti, S. Si.
NIP. 19791030 201101 2 001

Lampiran

1. Materi
2. Penilaian Sikap – Rubrik
3. Penilaian Pengetahuan – Rubrik
4. Penilaian Keterampilan – Rubrik
5. Daftar Nilai Siswa

1. Materi Pembelajaran :

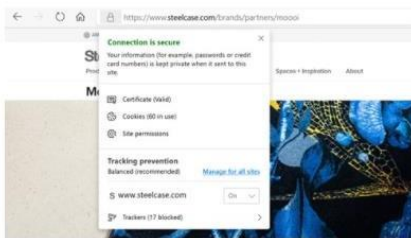
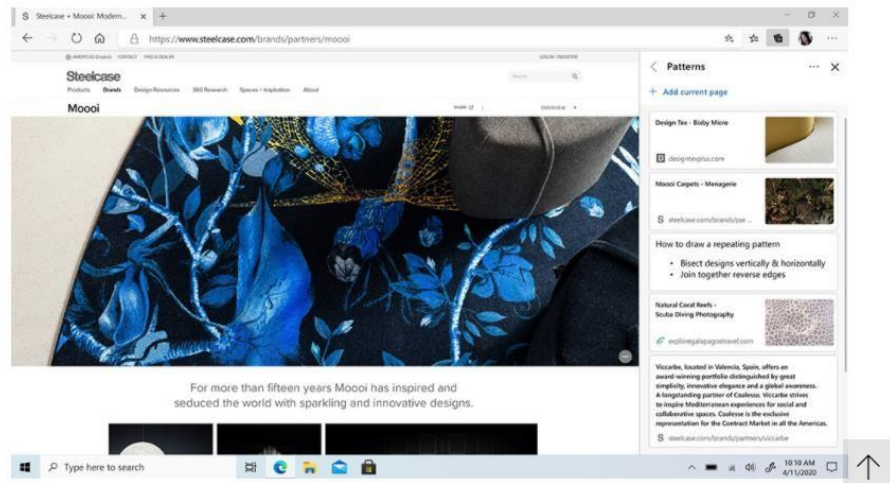
<https://nathaniakartika.blogspot.com>

Sumber Belajar : 3bryanaaustin. 19 Agustus 2015. [Review] 10 Fitur pada Web Browser Microsoft Edge.

<https://www.microsoft.com/id-id/edge/features>

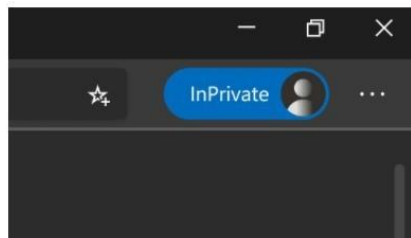
Jelajah lebih cerdas, bukan lebih keras

Dengan fitur baru seperti Koleksi, dan perangkat pembelajaran dan aksesibilitas terintegrasi yang paling komprehensif di web, Microsoft Edge yang baru dirancang untuk membantu Anda menyelesaikan pekerjaan.



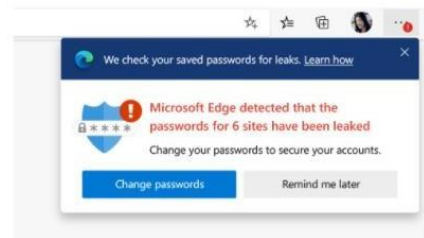
Kendalikan data Anda

Microsoft Edge memberi Anda lebih banyak kontrol atas data Anda, dan lebih transparan di mana pelacak diblokir saat Anda menjelajah web dengan pencegahan pelacakan.



Tetap online secara pribadi

Dengan mode InPrivate di Microsoft Edge baru, riwayat penelusuran dan pencarian Anda tidak dikaitkan dengan Anda atau disimpan ke perangkat Anda, memberi Anda kontrol yang lebih besar atas data Anda.



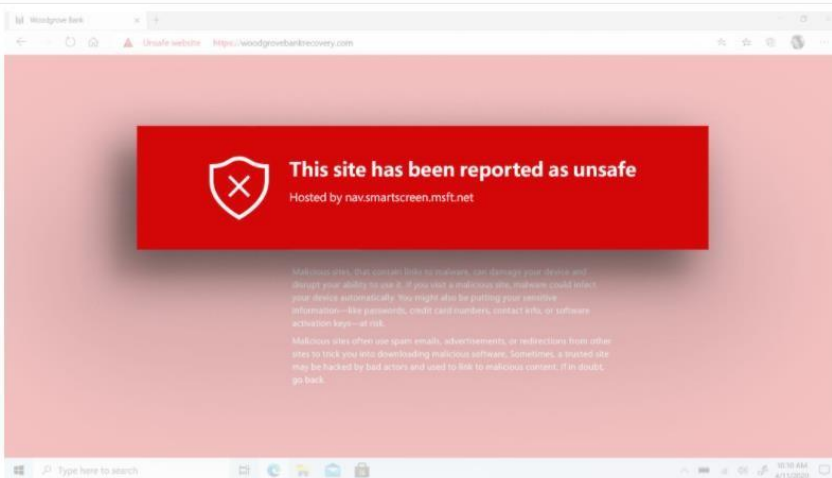
SEGERA HADIR

Amankan akun online Anda

Password Monitor memberi tahu Anda ketika kredensial Anda telah disusupi sehingga Anda dapat memperbaruinya dan menjaga informasi pribadi Anda tetap aman.

Edge Fitur Bing Untuk Bisnis Microsoft News

UNDUH
untuk Windows 10



Menjelajah dengan ketenangan pikiran

Microsoft Defender SmartScreen secara otomatis melindungi Anda saat online dari masalah keamanan, skema phishing, dan perangkat lunak berbahaya. Dua studi independen baru-baru ini yang dilakukan oleh NSS Labs menemukan bahwa Microsoft Edge menawarkan perlindungan terbesar terhadap malware dan phishing.

[LAPORAN PERLINDUNGAN PHISHING >](#)

[LAPORAN PERLINDUNGAN MALWARE >](#)

Jelajahi di seluruh perangkat

Microsoft Edge baru sekarang tersedia di semua versi Windows, macOS, iOS, dan Android yang didukung.



2. Penilaian Sikap - Rubrik

No.	Aspek yang Dinilai	Teknik Penilaian	Waktu Penilaian	Instrumen Penilaian	Keterangan
1.	Disiplin	Pengamatan	Proses	Lembar pengamatan	
2.	Keaktifan	Pengamatan	Proses	Lembar pengamatan	
3.	Komunikasi	Pengamatan	Proses	Lembar pengamatan	

Instrumen Penilaian

b) Penilaian Aspek Sosial

- Lembar Observasi
Rubrik Penilaian Ranah Sosial

No	Nama Peserta didik	Kriteria Aspek Sosial			Nilai Akhir	Keterangan
		Disiplin	Keaktifan	Komunikasi		
1						
2						
3						
4						
5						

Nilai akhir ranah sosial berdasarkan maksimum dari nilai Peserta didik pada masing-masing Indikator

- Lembar Penskoran
Indikator Penilaian Ranah Sosial

No	Sikap yang diamati	Skala Penilaian				Keterangan
		1	2	3	4	
1	Disiplin					
	Tepat waktu dalam absensi					
6	Keaktifan					
	Bertanya pada saat pembelajaran memasuki sesi forum diskusi					
	Menanggapi atau menyangga pernyataan selama diskusi forum					
7	Komunikasi					
	Tata bahasa yang benar selama berkomunikasi antara Peserta didik dan guru dalam daring					
	Jumlah					

Keterangan:

- 1 = Peserta didik tidak fiturnjukkan perbuatan sesuai pengamatan
- 2 = Peserta didik kurang fiturnjukkan perbuatan sesuai pengamatan
- 3 = Peserta didik fiturnjukkan perbuatan sesuai pengamatan
- 4 = Peserta didik sangat fiturnjukkan perbuatan sesuai pengamatan

Nilai akhir = $\frac{\text{Jumlah skor yang dinilai} \times 100}{\text{Jumlah skor maksimal}}$

3. Penilaian Pengetahuan

Kisi- Kisi Soal Pengetahuan Bentuk Tes : Tes Tertulis

No	Kompetensi Dasar	Indikator Soal	Materi	Soal
1	Mengenal fitur lanjut browser	Dapat menjelaskan fitur Edge	Browser Edge	1. Kotak isian yang digunakan untuk fiturlis alamat website pada Edge adalah adalah a. Toolbar b. Search c. Situs

No	Kompetensi Dasar	Indikator Soal	Materi	Soal
				d. address bar
2	Mengenal fitur lanjut browser	Dapat mengidentifikasi fitur Edge	Browser Edge	2. Fitur Edge yang membantu menjelajahi Internet tanpa menyimpan berbagai informasi di komputer. a. Edge Sync b. Add-ons

No	Kompetensi Dasar	Indikator Soal	Materi	Soal
				c. Private Window d. Bookmark
3	Mengenal fitur lanjut browser	Dapat mengidentifikasi fitur Edge	Browser Edge	3. Kegunaan Bookmark pada Edge adalah... a. memungkinkan pengguna untuk menyimpan halaman web yang diinginkan b. membantu menjelajahi Internet tanpa menyimpan berbagai informasi di komputer. c. dapat menghubungkan perangkat lain d. dapat mengakses ke semua informasi Anda di mana pun Anda berada.
4	Mengenal fitur lanjut browser	Dapat mengidentifikasi fitur Edge	Browser Edge	4. Edge memungkinkan pengguna untuk melakukan penambahan fitur sesuai dengan kebutuhan a. Add ons b. Bookmark c. Private windows d. Edge sync
5	Mengenal fitur lanjut browser	Dapat mengidentifikasi fitur Edge	Browser Edge	5. Fitur Edge yang dapat menghubungkan perangkat lain (ponsel misalnya) dan mereka akan secara otomatis disinkronisasi, memberikan Anda akses ke semua informasi Anda di mana pun Anda berada. a. Add ons b. Bookmark c. Private windows d. Edge sync

Penskoran Aspek Pengetahuan

No	Nama Peserta didik	Skor Setiap Nomor					Nilai
		1	2	3	4	5	
1							
2							
3							
4							
5							

Rumus Pengolahan Nilai : Jumlah jawaban benar x 20 = Nilai Akhir

4. Penilaian Keterampilan - Rubrik

Kisi- Kisi Soal Keterampilan Bentuk Tes : Unjuk kerja

No	Kompetensi Dasar	Indikator Soal	Materi	Soal
1	Menganalisis fitur lanjut browser Microsoft Edge	Dapat mempraktikkan penggunaan fitur tambahan browser Edge	Browser Edge	Praktikkan penggunaan fitur Edge a. Add ons b. Bookmark c. Private windows d. Edge sync Kemudian Screenshot hasil praktik kalian dalam menggunakan fitur tersebut

Instrumen Penilaian Keterampilan

No	Indikator soal	Kategori			
		1 (Nilai 25)	2 (Nilai 50)	3 (Nilai 75)	4 (Nilai 100)
1	Dapat mempraktikkan penggunaan fitur tambahan browser Microsoft Edge	Menerapkan 1 fitur lanjut / tambahan pada browser Microsoft Edge	Menerapkan 2 fitur lanjut / tambahan pada browser Microsoft Edge	Menerapkan 3 fitur lanjut / tambahan pada browser Microsoft Edge	Menerapkan 4 fitur lanjut / tambahan pada browser Microsoft Edge

LAMPIRAN 5 : DAFTAR NILAI PESERTA DIDIK

Rekap nilai peserta didik :

No	Nama peserta didik	nilai		
		Pengetahuan	Ketrampilan	Sikap