

ERLINA NURMAYANTI

RPPH
TK AISYIYAH BUSTANUL ATHFAL 1
TULANGAN SIDOARJO

HARI/ TANGGAL : Senin, 28 september 2020
KELOMPOK : .B
TEMA/SUB TEMA : Tanaman palawija/ tanaman palawija yang ada disekitar/ kacang tanah dan kedelai
KD : 3.1-4.1, 2.8,3.11-4.11,3.6-4.6, 3.3-4.3,3.15-4.15
TUJUAN PEMBELAJARAN ;

- Anak dapat berdoa sebelum kegiatan
- Anak dapat mengelompokkan benda berdasar warna
- Anak dapat menghitung dan mengenal angka dengan benda dan kartu angka
- Anak dapat meulis angka pada lembar kerja
- Anak dapat menggunting sesuai pola
- Anak dapat mewarnai dengan rapi
- Anak dapat menempelkan hasil guntingan dengan rapi
- Anak dapat menceritakan kegiatannya
- Anak dapat menyelesaikan kegiatannya sendiri

KEGIATAN MAIN

- Mngelompokkan kacang berdasarkan warna
(megeompokkan kacang tanah,kacang kedelai)
Menghitung kacang yang sudah di kelompokkan di mangkuk kecil kemudian mencocokkan dengan kartu angka yang kemudian menulis angka pada lembar kerja
- Mewarnai menggunting dan menenpel gambar kacang tanah

Indikator capaian perkembangan	LANGKAH –LANGKAH PEMBELAJARAN/MAIN (Kegiatan Belajar Mengajar)	ALAT MAIN (APE)	ALAT ASESMEN PERKEMBANGAN
<ul style="list-style-type: none"> - Anak berdoa dengan khusyu (Nam 3.1-4.1) - Anak dapat mengelompokkan benda sesuai warna (KOG 3.6-4.6) - Anak dapat menggunting sesuai dengan pola(FM 3.3-4.3) sederhana. - Anak dapat mengungkapkan dengan kalimat sederhana (BHS 3.11-4.11) - Anak dapat melakukan kegiatan sendiri (SOSEM 2.8) - Anak dapat menghasilkan karya (SN 3.15-4.15) - 	<p>Persiapan</p> <ul style="list-style-type: none"> • Guru menyiapkan 2 kegiatan main yang akan di kerjakan oleh anak <p>Kegiatan awal</p> <ul style="list-style-type: none"> • Guru memberikan informasi tentang kegiatan hari ini dan bahan apa saja yang di gunakan(melalui video) • Guru memberikan motivasi kepada anak dalam melakukan kegiatan(melalui video) <p>kegiatan inti</p> <ul style="list-style-type: none"> - Anak dan orang tua mengamati video kegiatan yang sudah di kirim oleh guru - Anak bersama orang tua melakukan kegiatan mengelompokkan dan menghitung kacang tanah dan kedelai berdasarkan warna kedalam mangkuk kemudian menulis angka 	<ul style="list-style-type: none"> - Kacang tanah - Kacang kedelai - Gunting - Lem - krayon - Lk - Kartu angka - Video langkah kegiatan 	<ul style="list-style-type: none"> • Pedoman pengamatan capaian indikator perkembangan. • Pedoman penilaian hasil guntingan, tempel dan mewarnai <p>Anekdote (catatan kasus)</p>

	<p>pada lembar kerja</p> <ul style="list-style-type: none"> - Anak di dampingi orang tua melakukan kegiatan mewarnai menggunting dan menempel gambar kacang tanah kemudian menempelkannya - Orang tua mendokumentasikan berupa foto dan video <p>kegiatan akhir</p> <ul style="list-style-type: none"> - anak menceritakan kegiatan yang sudah dilakukan (video dikirim melalui whatsapp) - orang tua mengirimkan foto dan video dokumentasi kegiatan anak <p>Penutup</p> <ul style="list-style-type: none"> - Guru memberikan feedback tentang kegiatan yang dilakukan hari ini(melalui video) - Guru menyampaikan kegiatan esok hari(melalui video) - Doa penutup 		
--	---	--	--

Kepala TK

Muslikha,S.Pd

Guru Kelas

Erlina Nurmayanti,S.Pd

LEMBAR KERJA PESERTA DIDIK (LKPD)

TK AISYIYAH BUSTANUL ATHFAL 1

TULANGAN SIDOARJO

Tema/sub tema/Sub sub tema : Tanaman/Tanaman palawija yang ada di sekitar/kacang tanah dan kedelai

Nama Anak :

Hari/tanggal : Senin,28 September 2020

Kelompok : B

Semester : I

Minggu : 15

TUJUAN PEMBELAJARAN ;

- Anak dapat berdoa sebelum kegiatan(Nam)
- Anak dapat mengelompokkan benda berdasar warna(kognitif)
- Anak dapat menulis angka pada lembar kerja
- Anak dapat menggunting sesuai pola(FM)
- Anak dapat mewarnai dengan rapi
- Anak dapat menempelkan hasil guntingan dengan rapi
- Anak dapat menceritakan kegiatannya(BHS)
- Anak dapat menyelesaikan kegiatannya sendiri (SOSEM)
- Anak dapat menghasilkan karya seni(SN)

LANGKAH LANGKAH

Kegiatan 1

- Mama sebelum melaksanakan kegiatan mohon mengajak ananda untuk berdoa terlebih dahulu

- Mama mohon menyiapkan wadah atau mangkuk kecil yang dibuat untuk mengelompokkan kacang yang sudah disediakan dari sekolah berdasarkan warnanya
- Mohon mama menyiapkan kartu angka untuk di pilih ananda setelah menghitung kacang tersebut
- Setelah itu mohon mama mengajak ananda untuk menghitung kacang yang sudah di kelompokkan dan memilih kartu angka yang sesuai
- Kemudian ananda menuliskan angka yang ada pada lembar kerja
-



Kegiatan 2

- Mama di mohon menyiapkan krayon gunting dan lem
- Anak terlebih dahulu mewarnai gambar kacang
- Kemudian menggunting gambar kacangnya mohon mama membimbing ananda agar menggunting sesuai pola
- Menempel gambar kacang pada temat yang sudah tersedia

- Mama di mohon mendokumentasikan semua kegiatan ananda baik berupa foto atau video yang kemudian di share di whatsapp
- Setelah ke 2 kegiatan di lakukan maka di mohon mama melakukan kegiatan bercakap cakap atau anak bercerita tentang apa yang sudah dilakukan (di dokumentasi bentuk video)


KEGIATAN 1

Mengelompokkan dan menghitung kacang tanah dan kedelai


“anak mampu mengelompokkan benda sesuai warna dan mengenal angka”



=



=

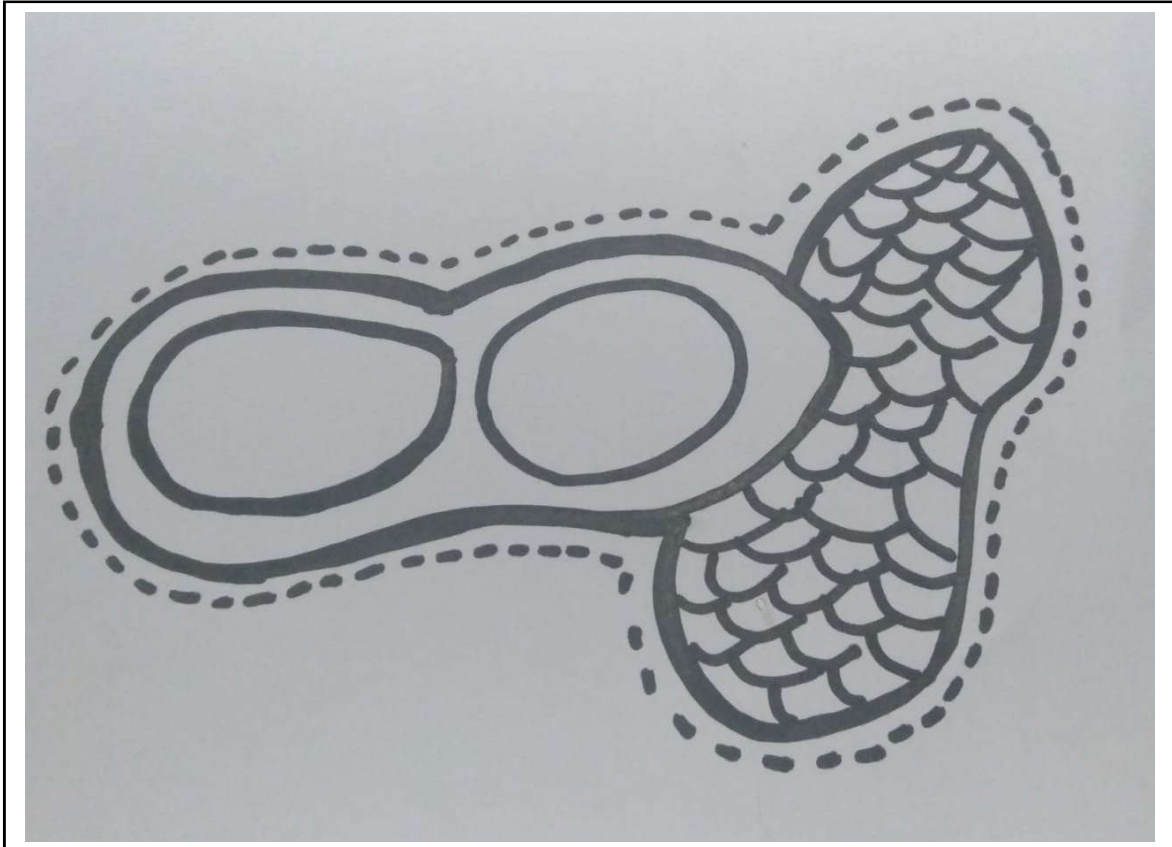


KEGIATAN 2

Mewarnai menggunting dan menempel gambar kacang

Anak dapat mewarnai dengan rapi dan menggunting sesuai pola dan menempel

TEMPAT MENEMPEL



BAHAN AJAR

TK AISYIYAH BUSTANUL ATHFAL 1

TULANGAN SIDOARJO

Semester/bulan/minggu ke	: I / X /15
Hari/Tanggal	: SENIN, 28 SEPTEMBER 2020
Kelompok / Usia	: B / 5-6 Tahun
Tema / Sub Tema	: Tanaman/Tanaman palawija yang ada disekitar
Sub sub tema	: kacang tanah dan kedelai

A. KOMPETENSI DASAR : 1.1,2.5,3.11-4.11.3.3-4.3,3.15-4.15

B. INDIKATOR

- menyebut tuhan sebagai pencipta kacang tanah dan kedelai
- mengelompokkan kacang sesuai warna
- anak dapat mengungkapkan bahasa verbal dengan bercerita
- membuat karya seni
- anak dapat menggunting dengan rapi
- percaya diri dalam menyebutkan angka setelah menghitung

C. Tujuan pembelajarn

- anak dapat menyebut tuhan sebagai penciptanya seperti kacang
- anak dapat mengelompokkan kacang berdasarkan warna
- anak dapat menghitung benda melalui permainan
- anak dapat menceritakan kegiatan yang sudah dilakukan mengelompokkan dan menghitung kemudian menulis angka
- anak dapat menggunting sesuai pola
- anak dapat menempel dengan rapi
- anak dapat membantu teman jika di mintai

D. Uraian materi

- Kedelai mengandung protein dan kalsium
- Kedelai termasuk jenis kacang kacang
- Kedelai bisa di olah menjadi tempe,tahu
- Kacang tanah mengandung vitamin E
- Kacang tanah bisa di olah menjadi cemilan kacang goreng

BAHAN AJAR

Pembukaan

1. Mengucapkan doa belajar
Anak dapat berdoa sebelum belajar

Doa sebelum belajar pertama

رَضْتُ بِاللَّهِ رَبًّا وَبِالْإِسْلَامِ دِينًا وَبِمُحَمَّدٍ نَبِيًّا
وَرَسُولًا رَبِّ زِدْ نِي عِلْمًا وَرِزْقِي فَهْمًا

“Rodlittu billahiroba, Wabil islaamiinaa, Wabimuhhammadin nabiyyaa warasuula,
Robbi zidni ilmaan warzuqni fahmaan.”

Artinya:

Kami ridho bahwa Allah Swt sebagai Tuhanku, Islam sebagai agamaku, serta Nabi Muhammad sebagai Nabi dan Rasul, Ya Allah, tambahkanlah kepadaku ilmu serta berikanlah aku pengertian yang baik.





- Kedelai banyak mengandung protein
- Kedelai bisa diolah menjadi tempe tahu
- Kacang tanah mengandung vitamin E
- Kacang tanah bisa menjadi cemilan yaitu kacang goreng

Menghitung kacang dan kedelai




KEGIATAN 1
Mengelompokkan dan menghitung kacang tanah dan kedelai
"anak mampu mengelompokkan benda sesuai warna dan mengenal angka"

 =

 =

Mewarnai menggunting gambar kedelai dan kacang tanah



Moral agama

- Anak berdoa sebelum melakukan kegiatan
- Anak menyebutkan Kacang dan kedelai ciptaan Allah SWT

Sosial emosional

- Percaya diri menghitung dan menyebut jumlah kacang dan kedelai

Bahasa

- Bercerita tentang kacang tanah dan kedelai
- Anak menyebutkan jumlah kacang

Kognitif

- Anak menjadi tahu angka setelah menghitung
- Anak menjadi tahu olahan kedelai dan kacang tanah

Fisik motorik

- Anak dapat memegang gunting dan mengelem kertas
- Anak menulis angka

Seni

- Anak berkreasi mewarnai gambar kacang tanah dan kedelai

doa penutup

بِسْمِ اللَّهِ الرَّحْمَنِ الرَّحِيمِ
وَالْعَصْرِ ۝ إِنَّ الْإِنْسَانَ لَفِي خُسْرٍ ۝ إِلَّا الَّذِينَ آمَنُوا وَعَمِلُوا
الصَّالِحَاتِ وَتَوَاصَوْا بِالْحَقِّ ۝ وَتَوَاصَوْا بِالصَّبْرِ ۝

Untuk media pembelajara kami menggunakan PPT

https://drive.google.com/file/d/1Nqqc1qm_RsNCREjubw9COCmfiRdDjZ8c/view?usp=sharing

