

PROGRAM TAHUNAN

MATA PELAJARAN : Administrasi Sistem Jaringan
 KELAS : XII
 TAHUN PELAJARAN : 2020 / 2021

A. JUMLAH MINGGU DALAM SETIAP BULAN

NO	NAMA BULAN	JML MINGGU	JML MINGGU EFEKTIF	KETERANGAN
1	JULI	5	3	19 Minggu Efektif
2	AGUSTUS	4	4	
3	SEPTEMBER	4	4	
4	OKTOBER	5	4	
5	NOPEMBER	4	4	
6	DESEMBER	4	0	
7	JANUARI	5	3	8 Minggu Efektif
8	FEBRUARI	4	4	
9	MARET	4	1	
10	APRIL	5	0	
11	MEI	4	0	
12	JUNI	5	0	
JUMLAH		53	27	

B. ALOKASI WAKTU TIAP SEMESTER

SMT	STANDAR KOMPETENSI / KOMPETENSI DASAR	ALOKASI WAKTU	KETERANGAN
I	Mengevaluasi Control Panel Hosting	32 Jam	152 Jam
	Mengevaluasi Share Hosting Server	30 Jam	
	Mengevaluasi Virtual Private Server	30 Jam	
	Mengevaluasi dedicated hosting Server	30 Jam	
	Mengevaluasi VPN Server	30 Jam	
II	Mengevaluasi sistem kontrol dan monitoring	22 Jam	64 Jam

Mengevaluasi sistem keamanan jaringan	22 Jam	
Menganalisis permasalahan sistem administrasi	20 Jam	

C. JUMLAH MINGGU EFEKTIF DALAM 1 TAHUN

NO	URAIAN	SEMESTER GANJIL	SEMESTER GENAP	KETERANGAN
1	Minggu Efektif	19	8	
2	Minggu Tidak Efektif	7	19	
3	Minggu Cadangan	0	0	
4	Jam Belajar Efektif	152	64	
5	Jam Belajar Tidak Efektif	72	152	
6	Jam Belajar Cadangan	0	0	

D. JUMLAH JAM DALAM SEMESTER

JUMLAH JAM DALAM SEMINGGU	SEMESTER GANJIL	SEMESTER GENAP
8	152 jam	64 jam



Mengetahui
Kepala SMK Negeri 1 Lelea

Lelea, Juli 2020
Guru Mata pelajaran

H. MOH AGUNG MULYANA, M.Pd
NIP. 19630503 198803 1 011

ANA KRISTIANI, S.Kom, M.Pd
NIP. 19850227 201101 2003

RENCANA PELAKSANAAN PEMBELAJARAN (RPP)

<div style="text-align: center;">  </div> <p>Nama Sekolah : SMK Negeri 1 Lelea</p> <p>Mata Pelajaran : Administrasi Sistem Jaringan</p> <p>Kelas : XII</p> <p>Alokasi Waktu : 32 Jam</p> <p>Tahun Pelajaran : 2020/2021</p> <p>Materi : Control Panel Hosting</p> <p>Sumber belajar : Modul , internet, e-book</p> <div style="text-align: center;">  </div>	KOMPETENSI DASAR
	TUJUAN PEMBELAJARAN
	KEGIATAN PEMBELAJARAN
	PENILAIAN PEMBELAJARAN
	<p>3.10 Mengevaluasi Control Panel Hosting 4.10 Mengkonfigurasi Control Panel hosting</p> <p>Setelah mengikuti kegiatan pembelajaran menggunakan pembelajaran discovery learning, dengan metode literasi, eksperimen, praktikum dan presentasi serta menumbuhkan sikap menyadari kebesaran Tuhan, sikap gotong royong, jujur dan berani mengemukakan pendapat. Peserta didik dapat mengkonfigurasi Control Panel hosting.</p> <p>Pendahuluan :</p> <ul style="list-style-type: none"> Melakukan pembukaan dengan salam pembuka dan berdoa untuk memulai pembelajaran, memeriksa kehadiran peserta didik sebagai sikap disiplin. Mengaitkan materi pembelajaran yang akan dilakukan dengan materi sebelumnya serta mengajukan pertanyaan untuk mengingat dan menghubungkan dengan materi selanjutnya. Menjelaskan hal-hal yang akan dipelajari, kompetensi yang akan dicapai, serta metode belajar yang akan ditempuh. <p>Inti :</p> <ul style="list-style-type: none"> Mengamati untuk mengidentifikasi dan merumuskan masalah tentang Control Panel Hosting Mengumpulkan data tentang Control Panel Hosting Mengolah data tentang Control Panel Hosting Mengomunikasikan tentang Control Panel Hosting <p>Penutup :</p> <ul style="list-style-type: none"> Guru dan peserta didik membuat kesimpulan tentang hal-hal yang dipelajari. Peserta didik kemudian diberi kesempatan untuk menanyakan kembali hal-hal yang belum dipahami. <p>Pengetahuan : tes tertulis pilihan ganda dan tertulis uraian, tes lisan/observasi terhadap diskusi Tanya jawab dan percakapan serta penugasan</p> <p>Ketrampilan : unjuk kerja, penilaian proyek, penilaian produk dan penilaian portofolio</p>



Mengetahui,
Kepala Sekolah

Lelea, Juli 2020
Guru Mata Pelajaran

H. Moh. Agung Mulyana, M.Pd
NIP. 19630503 198803 1011

Ana Kristiani, S.Kom, M.Pd
NIP. 19850227 201101 2003

RENCANA PELAKSANAAN PEMBELAJARAN (RPP)

<div style="text-align: center;">  </div> <p>Nama Sekolah : SMK Negeri 1 Lelea</p> <p>Mata Pelajaran : Administrasi Sistem Jaringan</p> <p>Kelas : XII</p> <p>Alokasi Waktu : 30 Jam</p> <p>Tahun Pelajaran : 2020/2021</p> <p>Materi : Share Hosting Server</p> <p>Sumber belajar : Modul , internet, e-book</p> <div style="text-align: center;">  </div>		<p>KOMPETENSI DASAR</p> <p>3.11 Mengevaluasi Share Hosting Server 4.11 Mengkonfigurasi Share Hosting Server</p>
		<p>TUJUAN PEMBELAJARAN</p> <p>Setelah mengikuti kegiatan pembelajaran menggunakan pembelajaran discovery learning, dengan metode literasi, eksperimen, praktikum dan presentasi serta menumbuhkan sikap menyadari kebesaran Tuhan, sikap gotong royong, jujur dan berani mengemukakan pendapat. Peserta didik dapat mengkonfigurasi Share Hosting Server.</p>
		<p>KEGIATAN PEMBELAJARAN</p> <p>Pendahuluan :</p> <ul style="list-style-type: none"> Melakukan pembukaan dengan salam pembuka dan berdoa untuk memulai pembelajaran, memeriksa kehadiran peserta didik sebagai sikap disiplin. Mengaitkan materi pembelajaran yang akan dilakukan dengan materi sebelumnya serta mengajukan pertanyaan untuk mengingat dan menghubungkan dengan materi selanjutnya. Menjelaskan hal-hal yang akan dipelajari, kompetensi yang akan dicapai, serta metode belajar yang akan ditempuh. <p>Inti :</p> <ul style="list-style-type: none"> Mengamati untuk mengidentifikasi dan merumuskan masalah tentang Share Hosting Server Mengumpulkan data tentang Share Hosting Server Mengolah data tentang Share Hosting Server Mengomunikasikan tentang Share Hosting Server <p>Penutup :</p> <ul style="list-style-type: none"> Guru dan peserta didik membuat kesimpulan tentang hal-hal yang dipelajari. Peserta didik kemudian diberi kesempatan untuk menanyakan kembali hal-hal yang belum dipahami.
	<p>PENILAIAN PEMBELAJARAN</p> <ul style="list-style-type: none"> Pengetahuan : tes tertulis pilihan ganda dan tertulis uraian, tes lisan/observasi terhadap diskusi Tanya jawab dan percakapan serta penugasan Ketrampilan : unjuk kerja, penilaian proyek, penilaian produk dan penilaian portofolio 	



Mengetahui,
Kepala Sekolah

Lelea, Juli 2020
Guru Mata Pelajaran

H. Moh. Agung Mulyana, M.Pd
NIP. 19630503 198803 1011

Ana Kristiani, S.Kom, M.Pd
NIP. 19850227 201101 2003

RENCANA PELAKSANAAN PEMBELAJARAN (RPP)

<div style="text-align: center;">  </div> <p>Nama Sekolah : SMK Negeri 1 Lelea</p> <p>Mata Pelajaran : Administrasi Sistem Jaringan</p> <p>Kelas : XII</p> <p>Alokasi Waktu : 30 Jam</p> <p>Tahun Pelajaran : 2020/2021</p> <p>Materi : Virtual Private Server</p> <p>Sumber belajar : Modul , internet, e-book</p> <div style="text-align: center;">  </div>		<p>KOMPETENSI DASAR</p> <p>3.12 Mengevaluasi Virtual Private Server 4.12 Mengkonfigurasi Virtual Private Server</p>
		<p>TUJUAN PEMBELAJARAN</p> <p>Setelah mengikuti kegiatan pembelajaran menggunakan pembelajaran discovery learning, dengan metode literasi, eksperimen, praktikum dan presentasi serta menumbuhkan sikap menyadari kebesaran Tuhan, sikap gotong royong, jujur dan berani mengemukakan pendapat. Peserta didik dapat mengkonfigurasi Virtual Private Server.</p>
		<p>KEGIATAN PEMBELAJARAN</p> <p>Pendahuluan :</p> <ul style="list-style-type: none"> Melakukan pembukaan dengan salam pembuka dan berdoa untuk memulai pembelajaran, memeriksa kehadiran peserta didik sebagai sikap disiplin. Mengaitkan materi pembelajaran yang akan dilakukan dengan materi sebelumnya serta mengajukan pertanyaan untuk mengingat dan menghubungkan dengan materi selanjutnya. Menjelaskan hal-hal yang akan dipelajari, kompetensi yang akan dicapai, serta metode belajar yang akan ditempuh. <p>Inti :</p> <ul style="list-style-type: none"> Mengamati untuk mengidentifikasi dan merumuskan masalah tentang Virtual Private Server Mengumpulkan data tentang Virtual Private Server Mengolah data tentang Virtual Private Server Mengomunikasikan tentang Virtual Private Server <p>Penutup :</p> <ul style="list-style-type: none"> Guru dan peserta didik membuat kesimpulan tentang hal-hal yang dipelajari. Peserta didik kemudian diberi kesempatan untuk menanyakan kembali hal-hal yang belum dipahami.
	<p>PENILAIAN PEMBELAJARAN</p> <ul style="list-style-type: none"> Pengetahuan : tes tertulis pilihan ganda dan tertulis uraian, tes lisan/observasi terhadap diskusi Tanya jawab dan percakapan serta penugasan Ketrampilan : unjuk kerja, penilaian proyek, penilaian produk dan penilaian portofolio 	



Mengetahui,
Kepala Sekolah

Lelea, Juli 2020
Guru Mata Pelajaran

H. Moh. Agung Mulyana, M.Pd
NIP. 19630503 198803 1011

Ana Kristiani, S.Kom, M.Pd
NIP. 19850227 201101 2003

RENCANA PELAKSANAAN PEMBELAJARAN (RPP)

<div style="text-align: center;">  </div> <p>Nama Sekolah : SMK Negeri 1 Lelea</p> <p>Mata Pelajaran : Administrasi Sistem Jaringan</p> <p>Kelas : XII</p> <p>Alokasi Waktu : 30 Jam</p> <p>Tahun Pelajaran : 2020/2021</p> <p>Materi : Dedicated Hosting Server</p> <p>Sumber belajar : Modul , internet, e-book</p> <div style="text-align: center;">  </div>	KOMPETENSI DASAR
	<p>3.13 Mengevaluasi dedicated hosting Server 4.13 Mengkonfigurasi Dedicated Hosting Server</p>
	<p>TUJUAN PEMBELAJARAN Setelah mengikuti kegiatan pembelajaran menggunakan pembelajaran discovery learning, dengan metode literasi, eksperimen, praktikum dan presentasi serta menumbuhkan sikap menyadari kebesaran Tuhan, sikap gotong royong, jujur dan berani mengemukakan pendapat. Peserta didik dapat mengkonfigurasi Dedicated Hosting Server.</p>
<p>KEGIATAN PEMBELAJARAN Pendahuluan :</p> <ul style="list-style-type: none"> Melakukan pembukaan dengan salam pembuka dan berdoa untuk memulai pembelajaran, memeriksa kehadiran peserta didik sebagai sikap disiplin. Mengaitkan materi pembelajaran yang akan dilakukan dengan materi sebelumnya serta mengajukan pertanyaan untuk mengingat dan menghubungkan dengan materi selanjutnya. Menjelaskan hal-hal yang akan dipelajari, kompetensi yang akan dicapai, serta metode belajar yang akan ditempuh. <p>Inti :</p> <ul style="list-style-type: none"> Mengamati untuk mengidentifikasi dan merumuskan masalah tentang dedicated hosting Server Mengumpulkan data tentang dedicated hosting Server Mengolah data tentang dedicated hosting Server Mengomunikasikan tentang dedicated hosting Server <p>Penutup :</p> <ul style="list-style-type: none"> Guru dan peserta didik membuat kesimpulan tentang hal-hal yang dipelajari. Peserta didik kemudian diberi kesempatan untuk menanyakan kembali hal-hal yang belum dipahami. 	
PENILAIAN PEMBELAJARAN	
<ul style="list-style-type: none"> Pengetahuan : tes tertulis pilihan ganda dan tertulis uraian, tes lisan/observasi terhadap diskusi Tanya jawab dan percakapan serta penugasan Ketrampilan : unjuk kerja, penilaian proyek, penilaian produk dan penilaian portofolio 	



Mengetahui,
Kepala Sekolah

Lelea, Juli 2020
Guru Mata Pelajaran

H. Moh. Agung Mulyana, M.Pd
NIP. 19630503 198803 1011

Ana Kristiani, S.Kom, M.Pd
NIP. 19850227 201101 2003

RENCANA PELAKSANAAN PEMBELAJARAN (RPP)

<div style="text-align: center;">  </div> <p>Nama Sekolah : SMK Negeri 1 Lelea</p> <p>Mata Pelajaran : Administrasi Sistem Jaringan</p> <p>Kelas : XII</p> <p>Alokasi Waktu : 30 Jam</p> <p>Tahun Pelajaran : 2020/2021</p> <p>Materi : VPN Server</p> <p>Sumber belajar : Modul , internet, e-book</p> <div style="text-align: center;">  </div>		<p>KOMPETENSI DASAR</p> <p>3.14 Mengevaluasi VPN Server 4.14 Mengkonfigurasi VPN Server</p>
		<p>TUJUAN PEMBELAJARAN</p> <p>Setelah mengikuti kegiatan pembelajaran menggunakan pembelajaran discovery learning, dengan metode literasi, eksperimen, praktikum dan presentasi serta menumbuhkan sikap menyadari kebesaran Tuhan, sikap gotong royong, jujur dan berani mengemukakan pendapat. Peserta didik dapat mengkonfigurasi VPN Server.</p>
		<p>KEGIATAN PEMBELAJARAN</p> <p>Pendahuluan :</p> <ul style="list-style-type: none"> Melakukan pembukaan dengan salam pembuka dan berdoa untuk memulai pembelajaran, memeriksa kehadiran peserta didik sebagai sikap disiplin. Mengaitkan materi pembelajaran yang akan dilakukan dengan materi sebelumnya serta mengajukan pertanyaan untuk mengingat dan menghubungkan dengan materi selanjutnya. Menjelaskan hal-hal yang akan dipelajari, kompetensi yang akan dicapai, serta metode belajar yang akan ditempuh. <p>Inti :</p> <ul style="list-style-type: none"> Mengamati untuk mengidentifikasi dan merumuskan masalah tentang VPN Server Mengumpulkan data tentang VPN Server Mengolah data tentang VPN Server Mengomunikasikan tentang VPN Server <p>Penutup :</p> <ul style="list-style-type: none"> Guru dan peserta didik membuat kesimpulan tentang hal-hal yang dipelajari. Peserta didik kemudian diberi kesempatan untuk menanyakan kembali hal-hal yang belum dipahami.
	<p>PENILAIAN PEMBELAJARAN</p> <ul style="list-style-type: none"> Pengetahuan : tes tertulis pilihan ganda dan tertulis uraian, tes lisan/observasi terhadap diskusi Tanya jawab dan percakapan serta penugasan Ketrampilan : unjuk kerja, penilaian proyek, penilaian produk dan penilaian portofolio 	

Mengetahui,
Kepala Sekolah

Lelea, Juli 2020
Guru Mata Pelajaran

H. Moh. Agung Mulyana, M.Pd
NIP. 19630503 198803 1011

Ana Kristiani, S.Kom, M.Pd
NIP. 19850227 201101 2003

RENCANA PELAKSANAAN PEMBELAJARAN (RPP)

<div style="text-align: center;">  </div> <p>Nama Sekolah : SMK Negeri 1 Lelea</p> <p>Mata Pelajaran : Administrasi Sistem Jaringan</p> <p>Kelas : XII</p> <p>Alokasi Waktu : 22 Jam</p> <p>Tahun Pelajaran : 2020/2021</p> <p>Materi : Sistem kontrol dan monitoring</p> <p>Sumber belajar : Modul , internet, e-book</p> <div style="text-align: center;">  </div>		<p>KOMPETENSI DASAR</p> <p>3.15 Mengevaluasi sistem kontrol dan monitoring 4.15 Mengkonfigurasi sistem kontrol dan monitoring</p>
		<p>TUJUAN PEMBELAJARAN</p> <p>Setelah mengikuti kegiatan pembelajaran menggunakan pembelajaran discovery learning, dengan metode literasi, eksperimen, praktikum dan presentasi serta menumbuhkan sikap menyadari kebesaran Tuhan, sikap gotong royong, jujur dan berani mengemukakan pendapat. Peserta didik dapat mengkonfigurasi sistem kontrol dan monitoring.</p>
		<p>KEGIATAN PEMBELAJARAN</p> <p>Pendahuluan :</p> <ul style="list-style-type: none"> Melakukan pembukaan dengan salam pembuka dan berdoa untuk memulai pembelajaran, memeriksa kehadiran peserta didik sebagai sikap disiplin. Mengaitkan materi pembelajaran yang akan dilakukan dengan materi sebelumnya serta mengajukan pertanyaan untuk mengingat dan menghubungkan dengan materi selanjutnya. Menjelaskan hal-hal yang akan dipelajari, kompetensi yang akan dicapai, serta metode belajar yang akan ditempuh. <p>Inti :</p> <ul style="list-style-type: none"> Mengamati untuk mengidentifikasi dan merumuskan masalah tentang sistem kontrol dan monitoring Mengumpulkan data tentang sistem kontrol dan monitoring Mengolah data tentang sistem kontrol dan monitoring Mengomunikasikan tentang sistem kontrol dan monitoring <p>Penutup :</p> <ul style="list-style-type: none"> Guru dan peserta didik membuat kesimpulan tentang hal-hal yang dipelajari. Peserta didik kemudian diberi kesempatan untuk menanyakan kembali hal-hal yang belum dipahami.
	<p>PENILAIAN PEMBELAJARAN</p> <ul style="list-style-type: none"> Pengetahuan : tes tertulis pilihan ganda dan tertulis uraian, tes lisan/observasi terhadap diskusi Tanya jawab dan percakapan serta penugasan Ketrampilan : unjuk kerja, penilaian proyek, penilaian produk dan penilaian portofolio 	


Mengetahui,
Kepala Sekolah

Lelea, Juli 2020
Guru Mata Pelajaran

H. Moh. Agung Mulyana, M.Pd
NIP. 19630503 198803 1011

Ana Kristiani, S.Kom, M.Pd
NIP. 19850227 201101 2003

RENCANA PELAKSANAAN PEMBELAJARAN (RPP)

<div style="text-align: center;">  </div> <p>Nama Sekolah : SMK Negeri 1 Lelea</p> <p>Mata Pelajaran : Administrasi Sistem Jaringan</p> <p>Kelas : XII</p> <p>Alokasi Waktu : 22 Jam</p> <p>Tahun Pelajaran : 2020/2021</p> <p>Materi : Sistem keamanan jaringan</p> <p>Sumber belajar : Modul , internet, e-book</p> <div style="text-align: center;">  </div>		<p>KOMPETENSI DASAR</p> <p>3.16 Mengevaluasi sistem keamanan jaringan 4.16 Mengkonfigurasi sistem keamanan jaringan</p>
		<p>TUJUAN PEMBELAJARAN</p> <p>Setelah mengikuti kegiatan pembelajaran menggunakan pembelajaran discovery learning, dengan metode literasi, eksperimen, praktikum dan presentasi serta menumbuhkan sikap menyadari kebesaran Tuhan, sikap gotong royong, jujur dan berani mengemukakan pendapat. Peserta didik dapat mengkonfigurasi sistem keamanan jaringan.</p>
		<p>KEGIATAN PEMBELAJARAN</p> <p>Pendahuluan :</p> <ul style="list-style-type: none"> Melakukan pembukaan dengan salam pembuka dan berdoa untuk memulai pembelajaran, memeriksa kehadiran peserta didik sebagai sikap disiplin. Mengaitkan materi pembelajaran yang akan dilakukan dengan materi sebelumnya serta mengajukan pertanyaan untuk mengingat dan menghubungkan dengan materi selanjutnya. Menjelaskan hal-hal yang akan dipelajari, kompetensi yang akan dicapai, serta metode belajar yang akan ditempuh. <p>Inti :</p> <ul style="list-style-type: none"> Mengamati untuk mengidentifikasi dan merumuskan masalah tentang sistem keamanan jaringan Mengumpulkan data tentang sistem keamanan jaringan Mengolah data tentang sistem keamanan jaringan Mengomunikasikan tentang sistem keamanan jaringan <p>Penutup :</p> <ul style="list-style-type: none"> Guru dan peserta didik membuat kesimpulan tentang hal-hal yang dipelajari. Peserta didik kemudian diberi kesempatan untuk menanyakan kembali hal-hal yang belum dipahami.
	<p>PENILAIAN PEMBELAJARAN</p> <ul style="list-style-type: none"> Pengetahuan : tes tertulis pilihan ganda dan tertulis uraian, tes lisan/observasi terhadap diskusi Tanya jawab dan percakapan serta penugasan Ketrampilan : unjuk kerja, penilaian proyek, penilaian produk dan penilaian portofolio 	



Mengetahui,
Kepala Sekolah

Lelea, Juli 2020
Guru Mata Pelajaran

H. Moh. Agung Mulyana, M.Pd
NIP. 19630503 198803 1011

Ana Kristiani, S.Kom, M.Pd
NIP. 19850227 201101 2003

RENCANA PELAKSANAAN PEMBELAJARAN (RPP)

<div style="text-align: center;">  </div> <p>Nama Sekolah : SMK Negeri 1 Lelea</p> <p>Mata Pelajaran : Administrasi Sistem Jaringan</p> <p>Kelas : XII</p> <p>Alokasi Waktu : 20 Jam</p> <p>Tahun Pelajaran : 2020/2021</p> <p>Materi : Perbaikan sistem administrasi</p> <p>Sumber belajar : Modul , internet, e-book</p> <div style="text-align: center;">  </div>	<p>KOMPETENSI DASAR</p> <p>3.17 Menganalisis permasalahan sistem administrasi</p> <p>4.17 Melakukan perbaikan sistem administrasi</p>
	<p>TUJUAN PEMBELAJARAN</p> <p>Setelah mengikuti kegiatan pembelajaran menggunakan pembelajaran discovery learning, dengan metode literasi, eksperimen, praktikum dan presentasi serta menumbuhkan sikap menyadari kebesaran Tuhan, sikap gotong royong, jujur dan berani mengemukakan pendapat. Peserta didik dapat melakukan perbaikan sistem administrasi.</p>
	<p>KEGIATAN PEMBELAJARAN</p> <p>Pendahuluan :</p> <ul style="list-style-type: none"> • Melakukan pembukaan dengan salam pembuka dan berdoa untuk memulai pembelajaran, memeriksa kehadiran peserta didik sebagai sikap disiplin. • Mengaitkan materi pembelajaran yang akan dilakukan dengan materi sebelumnya serta mengajukan pertanyaan untuk mengingat dan menghubungkan dengan materi selanjutnya. • Menjelaskan hal-hal yang akan dipelajari, kompetensi yang akan dicapai, serta metode belajar yang akan ditempuh. <p>Inti :</p> <ul style="list-style-type: none"> • Mengamati untuk mengidentifikasi dan merumuskan masalah tentang permasalahan sistem administrasi • Mengumpulkan data tentang permasalahan sistem administrasi • Mengolah data tentang permasalahan sistem administrasi • Mengomunikasikan tentang permasalahan sistem administrasi <p>Penutup :</p> <ul style="list-style-type: none"> • Guru dan peserta didik membuat kesimpulan tentang hal-hal yang dipelajari. Peserta didik kemudian diberi kesempatan untuk menanyakan kembali hal-hal yang belum dipahami.
<p>PENILAIAN PEMBELAJARAN</p> <ul style="list-style-type: none"> • Pengetahuan : tes tertulis pilihan ganda dan tertulis uraian, tes lisan/observasi terhadap diskusi Tanya jawab dan percakapan serta penugasan • Keterampilan : unjuk kerja, penilaian proyek, penilaian produk dan penilaian portofolio 	

Mengetahui,
Kepala Sekolah

Lelea, Juli 2020
Guru Mata Pelajaran

H. Moh. Agung Mulyana, M.Pd
NIP. 19630503 198803 1011

Ana Kristiani, S.Kom, M.Pd
NIP. 19850227 201101 2003

