

RENCANA PELAKSANAAN PEMBELAJARAN

Sekolah : MTs.....	Kelas/Semester : VII/1	KD : 3.1 dan 4.1
Mata Pelajaran : Akidah Akhlak	Alokasi Waktu : 2 x 40 menit	Pertemuan ke : 1
Materi : <i>Pengertian aqidah islam.</i>		

A. TUJUAN

Melalui kegiatan pembelajaran menggunakan model *Discovery Learning* yang menuntun peserta didik untuk mengamati (membaca) permasalahan, menuliskan penyelesaian dan mempresentasikan hasilnya di depan kelas, peserta didik diharapkan mampu menyelesaikan masalah kontekstual, selama dan setelah mengikuti proses pembelajaran ini peserta didik diharapkan dapat mengetahui *Pengertian aqidah islam, Dasar-dasar aqidah islam, Kandungan Q.S.al-Humazah dan Hubungan islam, iman, dan ihsan.*

dengan rasa ingin tahu, tanggung jawab, disiplin selama proses pembelajaran, bersikap jujur, santun, percaya diri, pantang menyerah, memiliki sikap responsif (berpikir kritis) dan proaktif (kreatif), serta mampu berkomunikasi dan bekerjasama dengan baik

B. LANGKAH-LANGKAH PEMBELAJARAN

Media : ➤ <i>Worksheet atau lembar kerja (siswa)</i> ➤ <i>Lembar penilaian</i> ➤ <i>LCD Proyektor</i>	Alat/Bahan : ➤ Penggaris, spidol, papan tulis ➤ Laptop & infocus
---	---

PENDAHULUAN		<ul style="list-style-type: none"> Peserta didik memberi salam, berdoa, menyanyikan lagu nasional (PPK) Guru mengecek kehadiran peserta didik dan memberi motivasi (yel-yel/ice breaking) Guru menyampaikan tujuan dan manfaat pembelajaran tentang topik yang akan diajarkan Guru menyampaikan garis besar cakupan materi dan langkah pembelajaran
KEGIATAN INTI	Kegiatan Literasi	Peserta didik diberi motivasi dan panduan untuk melihat, mengamati, membaca dan menuliskannya kembali. Mereka diberi tayangan dan bahan bacaan terkait materi <i>Pengertian aqidah islam.</i>
	Critical Thinking	Guru memberikan kesempatan untuk mengidentifikasi sebanyak mungkin hal yang belum dipahami, dimulai dari pertanyaan faktual sampai ke pertanyaan yang bersifat hipotetik. Pertanyaan ini harus tetap berkaitan dengan materi <i>Pengertian aqidah islam.</i>
	Collaboration	Peserta didik dibentuk dalam beberapa kelompok untuk mendiskusikan, mengumpulkan informasi, mempresentasikan ulang, dan saling bertukar informasi mengenai <i>Pengertian aqidah islam.</i>
	Communication	Peserta didik mempresentasikan hasil kerja kelompok atau individu secara klasikal, mengemukakan pendapat atas presentasi yang dilakukan kemudian ditanggapi kembali oleh kelompok atau individu yang mempresentasikan
	Creativity	Guru dan peserta didik membuat kesimpulan tentang hal-hal yang telah dipelajari terkait <i>Pengertian aqidah islam.</i> Peserta didik kemudian diberi kesempatan untuk menanyakan kembali hal-hal yang belum dipahami
PENUTUP		<ul style="list-style-type: none"> Guru bersama peserta didik merefleksikan pengalaman belajar Guru memberikan penilaian lisan secara acak dan singkat Guru menyampaikan rencana pembelajaran pada pertemuan berikutnya dan berdoa

C. PENILAIAN

- Sikap : Lembar pengamatan,	- Pengetahuan : LK peserta didik,	- Keterampilan: Kinerja & observasi diskusi
------------------------------	-----------------------------------	---

Mengetahui,
Kepala Sekolah

.....,2020
Guru Mata Pelajaran

SHOLIHUL MU'MININ, S.Pd

ELMINIEN, S.Pd

RENCANA PELAKSANAAN PEMBELAJARAN

Sekolah : MTs.....	Kelas/Semester : VII/1	KD : 3.1 dan 4.1
Mata Pelajaran : Akidah Akhlak	Alokasi Waktu : 2 x 40 menit	Pertemuan ke : 2
Materi : <i>Dasar-dasar aqidah islam</i>		

A. TUJUAN

Melalui kegiatan pembelajaran menggunakan model *Discovery Learning* yang menuntun peserta didik untuk mengamati (membaca) permasalahan, menuliskan penyelesaian dan mempresentasikan hasilnya di depan kelas, peserta didik diharapkan mampu menyelesaikan masalah kontekstual, selama dan setelah mengikuti proses pembelajaran ini peserta didik diharapkan dapat mengetahui *Pengertian aqidah islam, Dasar-dasar aqidah islam, Kandungan Q.S.al-Humazah dan Hubungan islam, iman, dan ihsan.*

dengan rasa ingin tahu, tanggung jawab, disiplin selama proses pembelajaran, bersikap jujur, santun, percaya diri, pantang menyerah, memiliki sikap responsif (berpikir kritis) dan proaktif (kreatif), serta mampu berkomunikasi dan bekerjasama dengan baik

B. LANGKAH-LANGKAH PEMBELAJARAN

Media : <ul style="list-style-type: none"> ➢ <i>Worksheet atau lembar kerja (siswa)</i> ➢ <i>Lembar penilaian</i> ➢ <i>LCD Proyektor</i> 	Alat/Bahan : <ul style="list-style-type: none"> ➢ Penggaris, spidol, papan tulis ➢ Laptop & infocus
--	--

PENDAHULUAN	<ul style="list-style-type: none"> • Peserta didik memberi salam, berdoa, menyanyikan lagu nasional (PPK) • Guru mengecek kehadiran peserta didik dan memberi motivasi (yel-yel/ice breaking) • Guru menyampaikan tujuan dan manfaat pembelajaran tentang topik yang akan diajarkan • Guru menyampaikan garis besar cakupan materi dan langkah pembelajaran
KEGIATAN INTI	Kegiatan Literasi Peserta didik diberi motivasi dan panduan untuk melihat, mengamati, membaca dan menuliskannya kembali. Mereka diberi tayangan dan bahan bacaan terkait materi <i>Dasar-dasar aqidah islam</i>
	Critical Thinking Guru memberikan kesempatan untuk mengidentifikasi sebanyak mungkin hal yang belum dipahami, dimulai dari pertanyaan faktual sampai ke pertanyaan yang bersifat hipotetik. Pertanyaan ini harus tetap berkaitan dengan materi <i>Dasar-dasar aqidah islam</i>
	Collaboration Peserta didik dibentuk dalam beberapa kelompok untuk mendiskusikan, mengumpulkan informasi, mempresentasikan ulang, dan saling bertukar informasi mengenai <i>Dasar-dasar aqidah islam</i>
	Communication Peserta didik mempresentasikan hasil kerja kelompok atau individu secara klasikal, mengemukakan pendapat atas presentasi yang dilakukan kemudian ditanggapi kembali oleh kelompok atau individu yang mempresentasikan
	Creativity Guru dan peserta didik membuat kesimpulan tentang hal-hal yang telah dipelajari terkait <i>Dasar-dasar aqidah islam</i> Peserta didik kemudian diberi kesempatan untuk menanyakan kembali hal-hal yang belum dipahami
PENUTUP	<ul style="list-style-type: none"> • Guru bersama peserta didik merefleksikan pengalaman belajar • Guru memberikan penilaian lisan secara acak dan singkat • Guru menyampaikan rencana pembelajaran pada pertemuan berikutnya dan berdoa

C. PENILAIAN

- Sikap : Lembar pengamatan,	- Pengetahuan : LK peserta didik,	- Keterampilan: Kinerja & observasi diskusi
------------------------------	-----------------------------------	---

Mengetahui,
Kepala Sekolah

.....,2020
Guru Mata Pelajaran



















SHOLIHUL MU'MININ, S.Pd
Nip. 196604211994121088




















ELMINIEN, S.Pd
Nip. 197511062010012088

UNTUK MENDAPATKAN FILE LENGKAPNYA SILAHKAN HUB WA : **081935114680 / 087702912806**

KAMI JUGA MENYIAPKAN PERANGKAT PEMBELAJARAN LENGKAP DARO TINGKAT SD SAMPAI DENGAN SAM/SMK.

DAPATKAN BONUS ADMINISTRASI GURU SEPERTI DIBAWAH INI :

-  13.Instrumen Penilaian Tes Lisan rpp 1
-  13.Kisi-kisi Penilaian Praktik rpp 1
-  13.Kisi-kisi Penilaian Produk rpp 1
-  13.Kisi-Kisi Penilaian Proyek rpp 1
-  13.Kisi-Kisi Tugas rpp 1
-  13.Tes Tertulis rpp 1
-  Format Penilaian Antar teman 2 Jawaban
-  Format Penilaian Antar teman Empat Jawaban
-  Jurnal Perkembangan Sikap Sosial oleh Wali Kelas dan Guru BK
-  Jurnal Perkembangan Sikap Spiritual (Observasi Terbuka)
-  Jurnal Perkembangan Sikap Spiritual (Observasi Tertutup)
-  Jurnal Perkembangan Sikap Spiritual dan Sosial oleh Wali Kelas dan Guru BK
-  Jurnal Perkembangan Sikap Spiritual oleh Wali Kelas dan Guru BK
-  Jurnal Sikap Spiritual dan Sosial oleh Pendidik
-  Lampiran Portofolio Kompetensi Keterampilan
-  Lampiran Portofolio Kompetensi Pengetahuan..
-  Lembar Penilaian Diri Peserta didik dengan Dua Jawaban
-  Lembar Penilaian Diri Peserta didik dengan Empat Jawaban

-  ANALISIS KOMPETENSI 1
-  ANALISIS KOMPETENSI 2
-  ANALISIS SKL KI KD 1
-  ANALISIS SKL KI KD 2
-  ANALISIS WAKTU 1
-  ANALISIS WAKTU 2
-  COVER
-  KKM 1
-  KKM 2
-  PEMETAAN 1
-  PEMETAAN 2
-  PENETAPAN INDIKATOR 1
-  PENETAPAN INDIKATOR 2
-  PROMES 1
-  PROMES 2
-  PROTA 1
-  PROTA 2
-  SILABUS 1
-  SILABUS 2