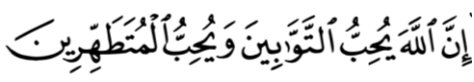








**RENCANA PELAKSANAAN PEMBELAJARAN**  
**Pembelajaran Jarak Jauh**

Satuan Pendidikan : SD MUHAMMADIYAH 3 “IKROM” WAGE SIDOARJO  
 Kelas/ Semester : I (SATU) / 1  
 Mata Pelajaran : Aqidah Akhlak  
 Materi : Berakhlak Terpuji (Hidup Bersih)  
 Alokasi Waktu : 1 x 30 Menit

Kegiatan	Deskripsi kegiatan
<b>Tujuan Pembelajaran</b>	Peserta didik mampu memahami dan menerapkan hidup bersih dengan adanya wabah penyakit corona yang sedang melanda negerinya.
<b>Strategi/Aktivitas Pembelajaran</b>	<ul style="list-style-type: none"> <li>Guru menyapa murid di <i>google meet</i> dengan menanyakan kabar dan kesiapan belajar mereka.</li> <li>Guru bersama murid mengawali belajar dengan membaca basmalah bersama.</li> <li>Murid melakukan presensi dengan menjawab panggilan nama dari guru dengan kalimat “semangat ustadzah”</li> <li>Guru membuat kesepakatan belajar bersama murid melalui bantuan orang tua murid di <i>google meet</i>, dan hasilnya:                     <ul style="list-style-type: none"> <li>Murid menceritakan kegiatan hidup bersih yang dilakukan selama di rumah.</li> <li>Murid mengerjakan <i>project</i> yaitu mempraktikkan cara mencuci tangan yang baik dan benar.</li> <li>Murid mengirimkan hasil cara mencuci tangan yang baik dan benar berupa video melalui ke whatsapp guru.</li> <li>Pengumpulan <i>project</i> disesuaikan dengan waktu orang tua</li> </ul> </li> <li>Murid saling memberi tanggapan/apresiasi kepada teman-temannya</li> <li>Murid menceritakan bagaimana sikapnya menghadapi wabah corona yang kaitannya dengan kebiasaan hidup bersih (sebelum makan terbiasa mencuci tangankah, atau selalu menjaga kebersihankah dimanapun dan kapanpun)</li> <li>Murid menceritakan rencana setelah menyelesaikan <i>project</i> itu jadi. (apakah akan disimpan saja, di upload di medsos, atau yang lain)</li> <li>Guru menyimak hasil belajar murid (cara, urutan, atau bahan dan alat yang dipergunakan pada saat mencuci tangan)</li> <li>Guru, murid bersama orang tuanya melakukan refleksi dari kegiatan di atas</li> </ul>
<b>Penilaian/Assesment</b>	<p><b>Pengetahuan:</b> Pengetahuan dalam bercerita dan kemampuan murid mengaitkan kondisi adanya wabah dengan hidup bersih (rajin mencuci tangan atau menjaga kebersihan) dan ketepatan dalam mencuci tangan yang baik dan benar.</p> <p><b>Keterampilan:</b> Hasil kreativitas murid dalam melakukan cuci tangan serta hidup bersih dan makan makanan sehat juga bergizi.</p>
<b>Sumber Belajar</b>	<ul style="list-style-type: none"> <li>Al-Qur’an surat QS. Al-Baqarah ayat 222  <div style="text-align: right;">  </div>                     Artinya: Sesungguhnya Allah menyukai orang-orang yang bertaubat dan menyukai orang-orang yang mensucikan diri. Referensi: <a href="https://tafsirweb.com/857-quran-surat-al-baqarah-ayat-222.html">https://tafsirweb.com/857-quran-surat-al-baqarah-ayat-222.html</a> </li> <li>Hadits tentang kebersihan  <div style="text-align: right;">  </div>                     Artinya: “Kebersihan sebagian dari iman.” (HR. Al-Tirmidzi)                 </li> <li>Lingkungan rumah sebagai sarana imajinasi</li> <li>Bimbingan orang tua di rumah</li> </ul>
<b>Produk Belajar</b>	<div style="display: flex; justify-content: space-around;"> <div style="text-align: center;">  </div> <div style="text-align: center;">  </div> <div style="text-align: center;">  </div> </div> <div style="display: flex; justify-content: space-between; margin-top: 10px;"> <div style="width: 30%;">  <p><b>Cara mencuci tangan dengan baik dan benar [anak SD]</b> Tina Septiani Biregar • 7,7 rb x ditonton • 4 bulan yang lalu Anak - anak diliburkan lebih dari 2 minggu, karena virus Covid-19. Membuat mereka setiap hari belajar di rumah dan ...</p> </div> <div style="width: 30%; text-align: right;"> <p>masih contoh</p> </div> </div> <div style="display: flex; justify-content: space-between; margin-top: 10px;"> <div style="width: 30%;">  <p><b>LAGU CUCI TANGAN 6 LANGKAH WHO    Tugas Sekolah Airriu</b> AIRRIU EDUVENTURE • 39 rb x ditonton • 4 bulan yang lalu Nah teman-teman, Airriu mendapat tugas dari sekolah yaitu membuat video klip mencuci tangan 6 langkah menurut WHO, ...</p> </div> </div>

Kepala Sekolah

Sidoarjo, 26 Agustus 2020  
Guru Mata Pelajaran

Sonah, S.Pd

Nur Lailatul Azizah, S.Pd

**LAMPIRAN PENILAIAN**

Aspek	KD	Teknik	Bentuk Instrumen
1. Pengetahuan	3.3	Tes tulis	Worskheet
2. Keterampilan	4.3	Produk	Video mencuci tangan

**1. Pengetahuan**

**Ayo mengisi kolom kosong yang tersedia sehingga menjadi kalimat yang benar!**

1. Anak Islam selalu menjaga ....

k		b			s				n
---	--	---	--	--	---	--	--	--	---

2. Kebersihan pangkal ....

k		s						n
---	--	---	--	--	--	--	--	---

3. Agar setiap hari badan selalu bersih sehari semalam mandi .... kali

d		
---	--	--

4. Pakaian yang kotor harus segera di ....

	u		
--	---	--	--

5. Pakaian berguna melindungi ....

t				
---	--	--	--	--

6. Masjid tempat umat islam ....

	h				t
--	---	--	--	--	---

7. Tempat tidur harus selalu bersih dan ....

r			
---	--	--	--

8. Kelas kotor, maka sebaiknya ....

d		s			
---	--	---	--	--	--

9. Tempat shalat harus bersih tidak boleh ada ....

n				s
---	--	--	--	---

10. Kuku panjang dan hitam menjadi sarang....

k			a	
---	--	--	---	--

**Pedoman Penilaian**

Skor = 10

$$\text{Nilai} = \frac{\text{Poin jawaban benar}}{10} \times 100$$

2. Keterampilan  
**Penilaian Produk**  
**Rubrik Penilaian Membuat Video Mencuci Tangan dengan Baik dan Benar**

**RUBRIK PENILAIAN KETERAMPILAN MENCUCI TANGAN**

Aspek Yang Dinilai	Dilakukan						Keterangan
	Ya	Tidak	Ya	Tidak	Ya	Tidak	
1	2	3	4	5	6	7	8
<b>1) Persiapan Alat :</b>							
a. Bak cuci tangan dengan air yang mengalir							
b. Sabun antiseptik							
c. Tisu sekali pakai							
<b>2) Persiapan Perawat (Anda) :</b>							
a. Lepaskan jam tangan atau perhiasan lainnya yang ada di tangan							
b. Gulung bagian lengan baju anda sampai di atas siku							
c. Kuku bersih dan pendek							
<b>3) Prosedur (Langkah-langkah) :</b>							
a. Hidupkan air dan basuh tangan dengan air							
b. Tuangkan sabun antiseptik secukupnya sekitar 1 -3 kali							
c. Ratakan dengan kedua tangan							
d. Gosok punggung tangan dan sela-sela jari tangan kiri dengan menggunakan tangan kanan dan sebaliknya							
e. Gosok kedua telapak tangan dan sela-sela jari							
f. Jari-jari sisi dalam dari kedua tangan saling mengunci							
g. Gosok ibu jari berputar dalam gengaman tangan kanan dan lakukan sebaliknya							
h. Bilas kedua tangan dengan air							
i. Sikap keringkan dengan tisu							
j. Gunakan tisu yang sudah dipakai untuk melapisi pada saat menutup kran							
<b>4) Sikap :</b>							
a. Melakukan tindakan secara sistimatis							
b. Percaya diri							

**Keterangan :**

Ya : 1 (Dilakukan dengan benar)

Tidak : 0 (Tidak dilakukan/dilakukan kurang benar)

**Kriteria Penilaian :**

Baik Sekali : 100

Baik : 81–99

Kurang/TL : ≤ 80




# Lembar Kerja Peserta Didik (LKPD)

SEKOLAH DASAR MUHAMMADIYAH 3 "IKROM" WAGE  
Jln. Taruna VIII C Kav. 283 – 288 Wage Taman Sidoarjo




Mata Pelajaran : Aqidah Akhlak

Nama : .....

Kelas : 3 - .....



Tuliskan kegiatan apa yang kamu lakukan, apabila kamu mengalami peristiwa di bawah ini !

No	Peristiwa	Kegiatan
1	 Bangun tidur	<p>mandi, shalat shubuh, merapikan tempat tidur</p>
2	 Tangan kotor	<hr/> <hr/> <hr/> <hr/> <hr/> <hr/>
3	 Halaman rumah kotor	<hr/> <hr/> <hr/> <hr/> <hr/> <hr/>

