



**RENCANA PELAKSANAAN PEMBELAJARAN (RPP)  
DARING**

 <p>Nama Sekolah: SMKN 3 Tabanan</p> <p>Mata Pelajaran : ASJ</p> <p>Kelas : XII TKJ</p> <p>Alokasi Waktu : 13 Jam</p> <p>Tahun Pelajaran : 2020/2021</p> <p>Materi : Control Panel Hosting</p> <p>Sumber Belajar : Modul ASJ, Internet</p> 	<p><b>Kompetensi Dasar</b> 3.10 Mengevaluasi Control Panel Hosting 4.10 Mengkonfigurasi Control Panel hosting</p>
	<p><b>Tujuan Pembelajaran</b> Setelah mengikuti kegiatan pembelajaran online menggunakan pembelajaran discovery learning, dengan metode literasi, serta menumbuhkan sikap menyadari kebesaran Tuhan, sikap gotong royong, jujur dan berani mengemukakan pendapat. Peserta didik dapat mengkonfigurasi Control Panel hosting.</p>
	<p><b>Kegiatan Pembelajaran</b> <b>Pendahuluan</b></p> <ol style="list-style-type: none"> <li>1. Guru membagikan link meeting melalui WA Grup</li> <li>2. Peserta didik join Google meet</li> <li>3. Guru mengucapkan salam dan menyapa kondisi peserta didik.</li> <li>4. Guru mengaitkan materi pelajaran yang akan dipelajari dengan materi sebelumnya, menjelaskan hal-hal yang akan dipelajari, kompetensi yang akan dicapai, serta metode belajar yang digunakan.</li> </ol> <p><b>Kegiatan Inti</b></p> <ol style="list-style-type: none"> <li>1. Guru Mempresentasikan materi control panel hosting</li> <li>2. Guru mengamati keaktifan peserta didik melalui pertanyaan langsung maupun melalui kolom chat</li> <li>3. Guru memberikan modul dan tugas melalui LMS Melajah.id</li> <li>4. Peserta didik menyampaikan pertanyaan jika ada materi yang kurang jelas melalui fasilitas Diskusi pada LMS melaja.id</li> <li>5. Peserta didik mengerjakan tugas dan mengumpulkan melalui LMS Melajah.id</li> </ol> <p><b>Penutup</b></p> <ol style="list-style-type: none"> <li>1. Guru memberikan penguatan terhadap materi yang telah dipelajari melalui WA Grup</li> <li>2. Guru memberi motivasi kepada Peserta Didik untuk terus meningkatkan belajar</li> <li>3. Guru menyampaikan agenda pembelajaran di meeting berikutnya</li> </ol>
	<p><b>Penilaian Pembelajaran</b></p> <ol style="list-style-type: none"> <li>1. Pengetahuan : Tes pilihan ganda dengan google form</li> <li>2. Keterampilan : Penilaian tugas</li> <li>3. Sikap : lembar observasi saat vicon maupun keaktifan di LMS melajah.id</li> </ol>



Mengetahui,  
Kepala SMK Negeri 3 Tabanan

Tabanan, Juli 2020  
Guru Mata Pelajaran,

Drs. Dewa Made Wardika Yusana, M.Pd.  
NIP.196512311988031217

Dewa Putu Gede Eka Kurniadi, S.Pd  
NIP. 199010092015031001

**RENCANA PELAKSANAAN PEMBELAJARAN (RPP)  
DARING**

 <p>Nama Sekolah: SMKN 3 Tabanan</p> <p>Mata Pelajaran : ASJ</p> <p>Kelas : XII TKJ</p> <p>Alokasi Waktu : 13 Jam</p> <p>Tahun Pelajaran : 2020/2021</p> <p>Materi : Share Hosting Server</p> <p>Sumber Belajar : Modul ASJ, Internet</p> 	<p><b>Kompetensi Dasar</b> 3.11 Mengevaluasi Share Hosting Server 4.11 Mengkonfigurasi Share Hosting Server</p>
	<p><b>Tujuan Pembelajaran</b> Setelah mengikuti kegiatan pembelajaran online menggunakan pembelajaran discovery learning, dengan metode literasi, serta menumbuhkan sikap menyadari kebesaran Tuhan, sikap gotong royong, jujur dan berani mengemukakan pendapat. Peserta didik dapat mengkonfigurasi Control Panel hosting.</p>
	<p><b>Kegiatan Pembelajaran</b> <b>Pendahuluan</b></p> <ol style="list-style-type: none"> <li>1. Guru membagikan link meeting melalui WA Grup</li> <li>2. Peserta didik join Google meet</li> <li>3. Guru mengucapkan salam dan menyapa kondisi peserta didik.</li> <li>4. Guru mengaitkan materi pelajaran yang akan dipelajari dengan materi sebelumnya, menjelaskan hal-hal yang akan dipelajari, kompetensi yang akan dicapai, serta metode belajar yang digunakan.</li> </ol> <p><b>Kegiatan Inti</b></p> <ol style="list-style-type: none"> <li>1. Guru Mempresentasikan materi Share Hosting Server</li> <li>2. Guru mengamati keaktifan peserta didik melalui pertanyaan langsung maupun melalui kolom chat</li> <li>3. Guru memberikan modul dan tugas melalui LMS Melajah.id</li> <li>4. Peserta didik menyampaikan pertanyaan jika ada materi yang kurang jelas melalui fasilitas Diskusi pada LMS melaja.id</li> <li>5. Peserta didik mengerjakan tugas dan mengumpulkan melalui LMS Melajah.id</li> </ol> <p><b>Penutup</b></p> <ol style="list-style-type: none"> <li>1. Guru memberikan penguatan terhadap materi yang telah dipelajari melalui WA Grup</li> <li>2. Guru memberi motivasi kepada Peserta Didik untuk terus meningkatkan belajar</li> <li>3. Guru menyampaikan agenda pembelajaran di meeting berikutnya</li> </ol>
	<p><b>Penilaian Pembelajaran</b></p> <ol style="list-style-type: none"> <li>1. Pengetahuan : Tes pilihan ganda dengan google form</li> <li>2. Keterampilan : Penilaian tugas</li> <li>3. Sikap : lembar observasi saat vicon maupun keaktifan di LMS melajah.id</li> </ol>



Mengetahui,  
Kepala SMK Negeri 3 Tabanan

Tabanan, Juli 2020  
Guru Mata Pelajaran,

Drs. Dewa Made Wardika Yusana, M.Pd.  
NIP.196512311988031217

Dewa Putu Gede Eka Kurniadi, S.Pd  
NIP. 199010092015031001

**RENCANA PELAKSANAAN PEMBELAJARAN (RPP)  
DARING**

 <p>Nama Sekolah : SMKN 3 Tabanan</p> <p>Mata Pelajaran : ASJ</p> <p>Kelas : XII TKJ</p> <p>Alokasi Waktu : 14 Jam</p> <p>Tahun Pelajaran : 2020/2021</p> <p>Materi : Virtual Private Server (VPS)</p> <p>Sumber Belajar : Modul ASJ, Internet</p> 	<p><b>Kompetensi Dasar</b> 3.12 Mengevaluasi Virtual Private Server (VPS) 4.12 Mengkonfigurasi Virtual Private Server (VPS)</p>
	<p><b>Tujuan Pembelajaran</b> Setelah mengikuti kegiatan pembelajaran online menggunakan pembelajaran discovery learning, dengan metode literasi, serta menumbuhkan sikap menyadari kebesaran Tuhan, sikap gotong royong, jujur dan berani mengemukakan pendapat. Peserta didik dapat mengkonfigurasi Control Panel hosting.</p>
	<p><b>Kegiatan Pembelajaran</b> <b>Pendahuluan</b></p> <ol style="list-style-type: none"> <li>1. Guru membagikan link meeting melalui WA Grup</li> <li>2. Peserta didik join Google meet</li> <li>3. Guru mengucapkan salam dan menyapa kondisi peserta didik.</li> <li>4. Guru mengaitkan materi pelajaran yang akan dipelajari dengan materi sebelumnya, menjelaskan hal-hal yang akan dipelajari, kompetensi yang akan dicapai, serta metode belajar yang digunakan.</li> </ol> <p><b>Kegiatan Inti</b></p> <ol style="list-style-type: none"> <li>1. Guru Mempresentasikan materi Virtual Private Server (VPS)</li> <li>2. Guru mengamati keaktifan peserta didik melalui pertanyaan langsung maupun melalui kolom chat</li> <li>3. Guru memberikan modul dan tugas melalui LMS Melajah.id</li> <li>4. Peserta didik menyampaikan pertanyaan jika ada materi yang kurang jelas melalui fasilitas Diskusi pada LMS melaja.id</li> <li>5. Peserta didik mengerjakan tugas dan mengumpulkan melalui LMS Melajah.id</li> </ol> <p><b>Penutup</b></p> <ol style="list-style-type: none"> <li>1. Guru memberikan penguatan terhadap materi yang telah dipelajari melalui WA Grup</li> <li>2. Guru memberi motivasi kepada Peserta Didik untuk terus meningkatkan belajar</li> <li>3. Guru menyampaikan agenda pembelajaran di meeting berikutnya</li> </ol>
	<p><b>Penilaian Pembelajaran</b></p> <ol style="list-style-type: none"> <li>1. Pengetahuan : Tes pilihan ganda dengan google form</li> <li>2. Keterampilan : Penilaian tugas</li> <li>3. Sikap : lembar observasi saat vicon maupun keaktifan di LMS melajah.id</li> </ol>



Mengetahui,  
Kepala SMK Negeri 3 Tabanan

Tabanan, 14 Juli 2020  
Guru Mata Pelajaran,

Drs. Dewa Made Wardika Yusana, M.Pd.  
NIP.196512311988031217

Dewa Putu Gede Eka Kurniadi, S.Pd  
NIP. 199010092015031001

**RENCANA PELAKSANAAN PEMBELAJARAN (RPP)  
DARING**

 <p>Nama Sekolah : SMKN 3 Tabanan</p> <p>Mata Pelajaran : ASJ</p> <p>Kelas : XII TKJ</p> <p>Alokasi Waktu : 12 Jam</p> <p>Tahun Pelajaran : 2020/2021</p> <p>Materi : Dedicated Hosting Server</p> <p>Sumber Belajar : Modul ASJ, Internet</p> 	<p><b>Kompetensi Dasar</b> 3.13 Mengevaluasi Dedicated Hosting Server 4.13 Mengkonfigurasi Dedicated Hosting Server</p>
	<p><b>Tujuan Pembelajaran</b> Setelah mengikuti kegiatan pembelajaran online menggunakan pembelajaran discovery learning, dengan metode literasi, serta menumbuhkan sikap menyadari kebesaran Tuhan, sikap gotong royong, jujur dan berani mengemukakan pendapat. Peserta didik dapat mengkonfigurasi Control Panel hosting.</p>
	<p><b>Kegiatan Pembelajaran</b> <b>Pendahuluan</b></p> <ol style="list-style-type: none"> <li>1. Guru membagikan link meeting melalui WA Grup</li> <li>2. Peserta didik join Google meet</li> <li>3. Guru mengucapkan salam dan menyapa kondisi peserta didik.</li> <li>4. Guru mengaitkan materi pelajaran yang akan dipelajari dengan materi sebelumnya, menjelaskan hal-hal yang akan dipelajari, kompetensi yang akan dicapai, serta metode belajar yang digunakan.</li> </ol> <p><b>Kegiatan Inti</b></p> <ol style="list-style-type: none"> <li>1. Guru Mempresentasikan materi Dedicated Hosting Server</li> <li>2. Guru mengamati keaktifan peserta didik melalui pertanyaan langsung maupun melalui kolom chat</li> <li>3. Guru memberikan modul dan tugas melalui LMS Melajah.id</li> <li>4. Peserta didik menyampaikan pertanyaan jika ada materi yang kurang jelas melalui fasilitas Diskusi pada LMS melaja.id</li> <li>5. Peserta didik mengerjakan tugas dan mengumpulkan melalui LMS Melajah.id</li> </ol> <p><b>Penutup</b></p> <ol style="list-style-type: none"> <li>1. Guru memberikan penguatan terhadap materi yang telah dipelajari melalui WA Grup</li> <li>2. Guru memberi motivasi kepada Peserta Didik untuk terus meningkatkan belajar</li> <li>3. Guru menyampaikan agenda pembelajaran di meeting berikutnya</li> </ol>
	<p><b>Penilaian Pembelajaran</b></p> <ol style="list-style-type: none"> <li>1. Pengetahuan : Tes pilihan ganda dengan google form</li> <li>2. Keterampilan : Penilaian tugas</li> <li>3. Sikap : lembar observasi saat vicon maupun keaktifan di LMS melajah.id</li> </ol>



Mengetahui,  
Kepala SMK Negeri 3 Tabanan

Tabanan, 14 Juli 2020  
Guru Mata Pelajaran,

Drs. Dewa Made Wardika Yusana, M.Pd.  
NIP.196512311988031217

Dewa Putu Gede Eka Kurniadi, S.Pd  
NIP. 199010092015031001

**RENCANA PELAKSANAAN PEMBELAJARAN (RPP)  
DARING**

 <p>Nama Sekolah: SMKN 3 Tabanan</p> <p>Mata Pelajaran : ASJ</p> <p>Kelas : XII TKJ</p> <p>Alokasi Waktu : 13 Jam</p> <p>Tahun Pelajaran : 2020/2021</p> <p>Materi : VPN Server</p> <p>Sumber Belajar : Modul ASJ, Internet</p> 	<p><b>Kompetensi Dasar</b> 3.14 Mengevaluasi VPN Server 4.14 Mengkonfigurasi VPN Server</p>
	<p><b>Tujuan Pembelajaran</b> Setelah mengikuti kegiatan pembelajaran online menggunakan pembelajaran discovery learning, dengan metode literasi, serta menumbuhkan sikap menyadari kebesaran Tuhan, sikap gotong royong, jujur dan berani mengemukakan pendapat. Peserta didik dapat mengkonfigurasi Control Panel hosting.</p>
	<p><b>Kegiatan Pembelajaran</b> <b>Pendahuluan</b></p> <ol style="list-style-type: none"> <li>1. Guru membagikan link meeting melalui WA Grup</li> <li>2. Peserta didik join Google meet</li> <li>3. Guru mengucapkan salam dan menyapa kondisi peserta didik.</li> <li>4. Guru mengaitkan materi pelajaran yang akan dipelajari dengan materi sebelumnya, menjelaskan hal-hal yang akan dipelajari, kompetensi yang akan dicapai, serta metode belajar yang digunakan.</li> </ol> <p><b>Kegiatan Inti</b></p> <ol style="list-style-type: none"> <li>1. Guru Mempresentasikan materi VPN Server</li> <li>2. Guru mengamati keaktifan peserta didik melalui pertanyaan langsung maupun melalui kolom chat</li> <li>3. Guru memberikan modul dan tugas melalui LMS Melajah.id</li> <li>4. Peserta didik menyampaikan pertanyaan jika ada materi yang kurang jelas melalui fasilitas Diskusi pada LMS melaja.id</li> <li>5. Peserta didik mengerjakan tugas dan mengumpulkan melalui LMS Melajah.id</li> </ol> <p><b>Penutup</b></p> <ol style="list-style-type: none"> <li>1. Guru memberikan penguatan terhadap materi yang telah dipelajari melalui WA Grup</li> <li>2. Guru memberi motivasi kepada Peserta Didik untuk terus meningkatkan belajar</li> <li>3. Guru menyampaikan agenda pembelajaran di meeting berikutnya</li> </ol>
	<p><b>Penilaian Pembelajaran</b></p> <ol style="list-style-type: none"> <li>1. Pengetahuan : Tes pilihan ganda dengan google form</li> <li>2. Keterampilan : Penilaian tugas</li> <li>3. Sikap : lembar observasi saat vicon maupun keaktifan di LMS melajah.id</li> </ol>



Mengetahui,  
Kepala SMK Negeri 3 Tabanan

Tabanan, 14 Juli 2020  
Guru Mata Pelajaran,

Drs. Dewa Made Wardika Yusana, M.Pd.  
NIP.196512311988031217

Dewa Putu Gede Eka Kurniadi, S.Pd  
NIP. 199010092015031001

**RENCANA PELAKSANAAN PEMBELAJARAN (RPP)  
DARING**

 <p>Nama Sekolah : SMKN 3 Tabanan</p> <p>Mata Pelajaran : ASJ</p> <p>Kelas : XII TKJ</p> <p>Alokasi Waktu : 13 Jam</p> <p>Tahun Pelajaran : 2020/2021</p> <p>Materi : Sistem control dan monitoring</p> <p>Sumber Belajar : Modul ASJ, Internet</p> 	<p><b>Kompetensi Dasar</b> 3.15 Mengevaluasi Sistem control dan monitoring 4.15 Mengkonfigurasi Sistem control dan monitoring</p>
	<p><b>Tujuan Pembelajaran</b> Setelah mengikuti kegiatan pembelajaran online menggunakan pembelajaran discovery learning, dengan metode literasi, serta menumbuhkan sikap menyadari kebesaran Tuhan, sikap gotong royong, jujur dan berani mengemukakan pendapat. Peserta didik dapat mengkonfigurasi Control Panel hosting.</p>
	<p><b>Kegiatan Pembelajaran</b> <b>Pendahuluan</b></p> <ol style="list-style-type: none"> <li>1. Guru membagikan link meeting melalui WA Grup</li> <li>2. Peserta didik join Google meet</li> <li>3. Guru mengucapkan salam dan menyapa kondisi peserta didik.</li> <li>4. Guru mengaitkan materi pelajaran yang akan dipelajari dengan materi sebelumnya, menjelaskan hal-hal yang akan dipelajari, kompetensi yang akan dicapai, serta metode belajar yang digunakan.</li> </ol> <p><b>Kegiatan Inti</b></p> <ol style="list-style-type: none"> <li>1. Guru Mempresentasikan materi Sistem control dan monitoring</li> <li>2. Guru mengamati keaktifan peserta didik melalui pertanyaan langsung maupun melalui kolom chat</li> <li>3. Guru memberikan modul dan tugas melalui LMS Melajah.id</li> <li>4. Peserta didik menyampaikan pertanyaan jika ada materi yang kurang jelas melalui fasilitas Diskusi pada LMS melaja.id</li> <li>5. Peserta didik mengerjakan tugas dan mengumpulkan melalui LMS Melajah.id</li> </ol> <p><b>Penutup</b></p> <ol style="list-style-type: none"> <li>1. Guru memberikan penguatan terhadap materi yang telah dipelajari melalui WA Grup</li> <li>2. Guru memberi motivasi kepada Peserta Didik untuk terus meningkatkan belajar</li> <li>3. Guru menyampaikan agenda pembelajaran di meeting berikutnya</li> </ol>
	<p><b>Penilaian Pembelajaran</b></p> <ol style="list-style-type: none"> <li>1. Pengetahuan : Tes pilihan ganda dengan google form</li> <li>2. Keterampilan : Penilaian tugas</li> <li>3. Sikap : lembar observasi saat vicon maupun keaktifan di LMS melajah.id</li> </ol>



Mengetahui,  
Kepala SMK Negeri 3 Tabanan

Tabanan, 14 Juli 2020  
Guru Mata Pelajaran,

Drs. Dewa Made Wardika Yusana, M.Pd.  
NIP.196512311988031217

Dewa Putu Gede Eka Kurniadi, S.Pd  
NIP. 199010092015031001

**RENCANA PELAKSANAAN PEMBELAJARAN (RPP)  
DARING**

 <p>Nama Sekolah : SMKN 3 Tabanan</p> <p>Mata Pelajaran : ASJ</p> <p>Kelas : XII TKJ</p> <p>Alokasi Waktu : 13 Jam</p> <p>Tahun Pelajaran : 2020/2021</p> <p>Materi : Sistem keamanan jaringan</p> <p>Sumber Belajar : Modul ASJ, Internet</p> 	<p><b>Kompetensi Dasar</b> 3.16 Mengevaluasi Sistem keamanan jaringan 4.16 Mengkonfigurasi Sistem keamanan jaringan</p>
	<p><b>Tujuan Pembelajaran</b> Setelah mengikuti kegiatan pembelajaran online menggunakan pembelajaran discovery learning, dengan metode literasi, serta menumbuhkan sikap menyadari kebesaran Tuhan, sikap gotong royong, jujur dan berani mengemukakan pendapat. Peserta didik dapat mengkonfigurasi Control Panel hosting.</p>
	<p><b>Kegiatan Pembelajaran</b> <b>Pendahuluan</b></p> <ol style="list-style-type: none"> <li>1. Guru membagikan link meeting melalui WA Grup</li> <li>2. Peserta didik join Google meet</li> <li>3. Guru mengucapkan salam dan menyapa kondisi peserta didik.</li> <li>4. Guru mengaitkan materi pelajaran yang akan dipelajari dengan materi sebelumnya, menjelaskan hal-hal yang akan dipelajari, kompetensi yang akan dicapai, serta metode belajar yang digunakan.</li> </ol> <p><b>Kegiatan Inti</b></p> <ol style="list-style-type: none"> <li>1. Guru Mempresentasikan materi Sistem keamanan jaringan</li> <li>2. Guru mengamati keaktifan peserta didik melalui pertanyaan langsung maupun melalui kolom chat</li> <li>3. Guru memberikan modul dan tugas melalui LMS Melajah.id</li> <li>4. Peserta didik menyampaikan pertanyaan jika ada materi yang kurang jelas melalui fasilitas Diskusi pada LMS melaja.id</li> <li>5. Peserta didik mengerjakan tugas dan mengumpulkan melalui LMS Melajah.id</li> </ol> <p><b>Penutup</b></p> <ol style="list-style-type: none"> <li>1. Guru memberikan penguatan terhadap materi yang telah dipelajari melalui WA Grup</li> <li>2. Guru memberi motivasi kepada Peserta Didik untuk terus meningkatkan belajar</li> <li>3. Guru menyampaikan agenda pembelajaran di meeting berikutnya</li> </ol>
<p><b>Penilaian Pembelajaran</b></p> <ol style="list-style-type: none"> <li>1. Pengetahuan : Tes pilihan ganda dengan google form</li> <li>2. Keterampilan : Penilaian tugas</li> <li>3. Sikap : lembar observasi saat vicon maupun keaktifan di LMS melajah.id</li> </ol>	



Mengetahui,  
Kepala SMK Negeri 3 Tabanan

Tabanan, 14 Juli 2020  
Guru Mata Pelajaran,

Drs. Dewa Made Wardika Yusana, M.Pd.  
NIP.196512311988031217

Dewa Putu Gede Eka Kurniadi, S.Pd  
NIP. 199010092015031001

**RENCANA PELAKSANAAN PEMBELAJARAN (RPP)  
DARING**

 <p>Nama Sekolah : SMKN 3 Tabanan</p> <p>Mata Pelajaran : ASJ</p> <p>Kelas : XII TKJ</p> <p>Alokasi Waktu : 13 Jam</p> <p>Tahun Pelajaran : 2020/2021</p> <p>Materi : Permasalahan sistem administrasi</p> <p>Sumber Belajar : Modul ASJ, Internet</p> 	<p><b>Kompetensi Dasar</b> 3.17 Mengevaluasi Permasalahan sistem administrasi 4.17 Mengkonfigurasi Permasalahan sistem administrasi</p>
	<p><b>Tujuan Pembelajaran</b> Setelah mengikuti kegiatan pembelajaran online menggunakan pembelajaran discovery learning, dengan metode literasi, serta menumbuhkan sikap menyadari kebesaran Tuhan, sikap gotong royong, jujur dan berani mengemukakan pendapat. Peserta didik dapat mengkonfigurasi Control Panel hosting.</p>
	<p><b>Kegiatan Pembelajaran</b> <b>Pendahuluan</b></p> <ol style="list-style-type: none"> <li>1. Guru membagikan link meeting melalui WA Grup</li> <li>2. Peserta didik join Google meet</li> <li>3. Guru mengucapkan salam dan menyapa kondisi peserta didik.</li> <li>4. Guru mengaitkan materi pelajaran yang akan dipelajari dengan materi sebelumnya, menjelaskan hal-hal yang akan dipelajari, kompetensi yang akan dicapai, serta metode belajar yang digunakan.</li> </ol> <p><b>Kegiatan Inti</b></p> <ol style="list-style-type: none"> <li>1. Guru Mempresentasikan materi Permasalahan sistem administrasi</li> <li>2. Guru mengamati keaktifan peserta didik melalui pertanyaan langsung maupun melalui kolom chat</li> <li>3. Guru memberikan modul dan tugas melalui LMS Melajah.id</li> <li>4. Peserta didik menyampaikan pertanyaan jika ada materi yang kurang jelas melalui fasilitas Diskusi pada LMS melaja.id</li> <li>5. Peserta didik mengerjakan tugas dan mengumpulkan melalui LMS Melajah.id</li> </ol> <p><b>Penutup</b></p> <ol style="list-style-type: none"> <li>1. Guru memberikan penguatan terhadap materi yang telah dipelajari melalui WA Grup</li> <li>2. Guru memberi motivasi kepada Peserta Didik untuk terus meningkatkan belajar</li> <li>3. Guru menyampaikan agenda pembelajaran di meeting berikutnya</li> </ol>
	<p><b>Penilaian Pembelajaran</b></p> <ol style="list-style-type: none"> <li>1. Pengetahuan : Tes pilihan ganda dengan google form</li> <li>2. Keterampilan : Penilaian tugas</li> <li>3. Sikap : lembar observasi saat vicon maupun keaktifan di LMS melajah.id</li> </ol>

Mengetahui,  
Kepala SMK Negeri 3 Tabanan

Tabanan, 14 Juli 2020  
Guru Mata Pelajaran,

Drs. Dewa Made Wardika Yusana, M.Pd.  
NIP.196512311988031217

Dewa Putu Gede Eka Kurniadi, S.Pd  
NIP. 199010092015031001