

RENCANA PELAKSANAAN PEMBELAJARAN (RPP)

Nama Sekolah : SD Negeri Karangrejo 1
Mata Pelajaran : Pendidikan Agama dan Budi Pekerti
Kelas / Semester : IV / 1 (Gasal)
Tema : Bersih Itu Sehat
SubTema : Ayo Belajar Berwudu
Pembelajaran ke : 10
Alokasi Waktu : 10 Menit

A. TUJUAN PEMBELAJARAN

1. Setelah Mendengarkan Penjelasan Guru, Peserta Didik dapat menyebutkan rukun dan sunah wudu dengan benar.
2. Setelah Bertanya jawab, Peserta Didik dapat menjelaskan hal-hal yang menyebabkan batalnya wudu dengan baik.
3. Melalui Diskusi Kelompok, Peserta Didik dapat menyebutkan urutan wudu dengan benar.
4. Setelah Demonstrasi, Peserta Didik dapat mempraktikkan cara wudu yang benar.

B. KEGIATAN PEMBELAJARAN

No	Kegiatan	Waktu
1.	<p>Pendahuluan</p> <ol style="list-style-type: none">1. Guru Membuka pembelajaran dengan membaca Basmallah dilanjutkan salam dan berdo'a bersama dipimpin oleh salah seorang peserta didik dengan penuh khidmat do'a .(Religius dan Integritas)2. Guru memeriksa kehadiran, kerapian berpakaian, posisi dan tempat duduk disesuaikan dengan kegiatan pembelajaran.3. Siswa diingatkan untuk selalu mengutamakan sikap disiplin setiap saat dan manfaatnya bagi tercapainya cita-cita. (Integritas)4. Menyanyikan Lagu Indonesia Raya.5. Mengulas materi yang telah disampaikan hari sebelumnya.6. Guru menyampaikan tujuan pembelajaran yang akan dilaksanakan.	2 Menit
2.	<p>Kegiatan Inti</p> <ol style="list-style-type: none">1. Peserta didik Menyimak dan Mengamati penjelasan guru tentang ketentuan wudu (rukun,sunah wudu) secara klasikal.(Mandiri)2. Peserta didik bertanya jawab dengan guru mengidentifikasi hal-hal yang dapat membatalkan wudu. (Creativity and Innovation)3. Melalui motivasi dari guru mengajukan pertanyaan tentang ketentuan wudu.3. Peserta didik secara berkelompok Mendiskusikan urutan berwudu berdasarkan penjelasan dari guru. (Critical Thinking, Collaboration)4. Peserta didik Membuat rumusan hasil diskusi tentang urutan berwudu.	6 Menit

	<ol style="list-style-type: none"> 5. Peserta didik Menyampaikan hasil diskusi tentang urutan berwudu ke depan kelas dengan didahului yel-yel kelompok. (<i>Communication</i>) 6. Guru memberikan penguatan tentang urutan wudu yang benar. 7. Bersama-sama menyanyikan lagu “ Tepuk wudu “. 8. Peserta didik dan guru mempraktikkan/mensimulasikan wudu secara bersama-sama dengan baik dan benar . 9. Peserta didik mempraktikkan wudu secara individu dengan baik dan benar. (<i>Communication</i>) 	
3.	Penutup <ol style="list-style-type: none"> 1. Peserta didik membuat kesimpulan dibantu dan dibimbing guru. 2. Guru melaksanakan penilaian dan refleksi dengan mengajukan pertanyaan atau tanggapan peserta didik dari kegiatan yang telah dilaksanakan sebagai bahan masukan untuk perbaikan langkah selanjutnya; 3. Guru menyampaikan rencana pembelajaran pada pertemuan berikutnya. 4. Membaca do'a penutupan “Alhamdulillah” artinya : Segala puji bagi Allah, Tuhan semesta alam. (Religius) 	2 Menit

C. PENILAIAN PEMBELAJARAN

1. Sikap Spiritual

- a. Jenis Penilaian : Non Tes
- b. Teknik Penilaian : Observasi

2. Sikap Sosial

- a. Jenis Penilaian : Non Tes
- b. Teknik Penilaian : Observasi

3. Pengetahuan

- a. Teknik Penilaian : Tes Tulis
- b. Bentuk Instrumen : Lembar penilaian tes isian
- c. Instrumen Penilaian : Soal Terlampir

4. Keterampilan

- a. Teknik Penilaian : Tes Praktik
- b. Bentuk Instrumen : Lembar Pengamatan
- c. Instrumen Penilaian : Rubrik terlampir

Mengetahui
Kepala SDN Karangrejo 1

TEGUH YUWONO, S.Pd.SD
NIP. 19701011 199303 1 004

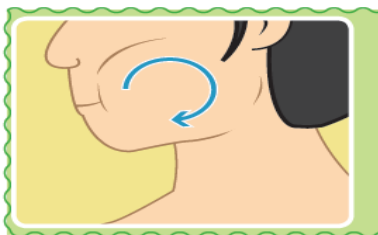
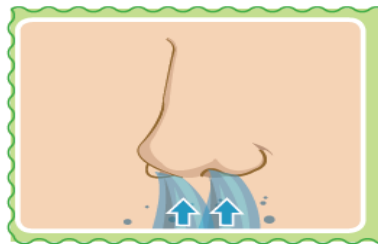
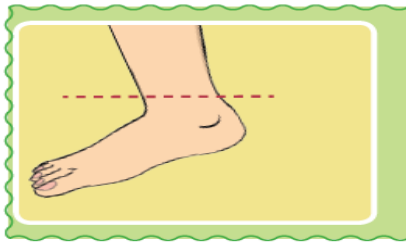
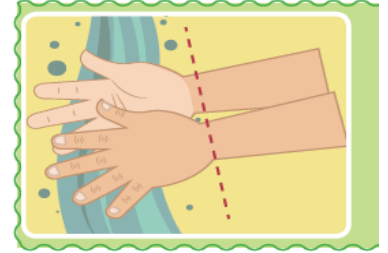
Demak.,
Guru Mapel PABP

ZUMAROH, S.Pd.I
NIP. 19840330 201903 2 003

LEMBAR KERJA SISWA

Petunjuk :

1. Diskusikan dengan Kelompokmu Tentang urutan wudu yang benar berdasarkan penjelasan dari guru yang sudah kalian amati !
 2. Presentasikan ke depan kelas hasil diskusi kelompokmu !
-



LEMBAR FORMATIF

➤ Isilah titik-titik di bawah ini dengan jawaban yang benar !

1. Urutan wudu yang pertama adalah
2. Setelah berwudu kemudian kentut, maka wudunya menjadi
3. Membasuh telinga termasuk salah satu wudu.
4. Gerakan wudu setelah membasuh muka yaitu
5. Buang air kecil termasuk yang dapat wudu.
6. Kumur – kumur termasuk wudu.
7. Batas membasuh kedua tangan sampai
8. Mengusap rambut kepala di lakukan setelah membasuh
9. Membaca niat dilakukan ketika membasuh
10. Gerakan wudu sunah dilakukan sebanyakKali.

Penskoran :

- Jawaban yang benar, mendapat skor 1.
- Jawaban yang salah, mendapat skor 0.

Nilai = Jumlah skor yang didapat : Jumlah skor maksimal × 100

Kunci Jawaban :

1. Niat
2. Batal
3. Sunah
4. membasuh kedua tangan sampai siku
5. Membatalkan
6. Sunah Wudu
7. Siku
8. Membasuh tangan
9. Muka
10. 3

LEMBAR PERBAIKAN

- Berilah tanda centang (V) sesuai dengan pernyataan di bawah ini !

No	Pernyataan	Sunah Wudu	Yang membatalkan
1.	Membasuh telinga		
2.	Kumur – kumur		
3.	Buang air kecil		
4.	Membasuh hidung		
5.	Pingsan		

Penskoran :

- Jawaban yang benar, mendapat skor 1.
- Jawaban yang salah, mendapat skor 0.

Nilai = Jumlah skor yang didapat : Jumlah skor maksimal × 100

Kunci Jawaban :

1. Sunah Wudu
2. Sunah Wudu
3. Membatalkan
4. Sunah Wudu
5. Membatalkan

LEMBAR PENGAYAAN

- Tuliskan Lafal niat wudu dengan benar !

DAFTAR HADIR

NO	NAMA SISWA	KEHADIRAN				KET.
		HADIR	S	I	A	
1	AHMAD AFANDY					
2	AHMAD ANIQUL ANWAR					
3	AHMAD HAKIM RINALDI					
4	AHMAD RIFQI FAUZAN					
5	AL FATIKHATUZ ZULFA					
6	ARYA PUTRA WINATA					
7	DINI AMELIA					
8	EZA AZWAN SYAHRIL					
9	FAKHIRA SALWA NABILA					
10	FAWNIA SADIRA					
11	FITRI AYU					
12	FLOURA RANI AULIA					
13	ILIYANSYAH FACHRIAL AHMAD					
14	ISNA FARIDHOTUN					
15	KHILYA MAULIDATUZ ZAHROH					
16	KHOIRUL ANWAR					
17	MUHAMAD HABIB AINUL YAQIN					
18	MUHAMMAD IQBAL ARIFIN					
19	MUHAMMAD UMAR ABDUL JABBAR					
20	NAILIL MAUNATUL ULYA					
21	RIZQYA ZINDY AL JAVIERA					
22	TALYTHA HASNA HUMAIRA					

DAFTAR NILAI PENGETAHUAN

No	Nama	Nilai
1	AHMAD AFANDY	
2	AHMAD ANIQUL ANWAR	
3	AHMAD HAKIM RINALDI	
4	AHMAD RIFQI FAUZAN	
5	AL FATIKHATUZ ZULFA	
6	ARYA PUTRA WINATA	
7	DINI AMELIA	
8	EZA AZWAN SYAHRIL	
9	FAKHIRA SALWA NABILA	
10	FAWNIA SADIRA	
11	FITRI AYU	
12	FLOURA RANI AULIA	
13	ILYANSYAH FACHRIAL A.	
14	ISNA FARIDHOTUN	
15	KHILYA MAULIDATUZ Z.	
16	KHOIRUL ANWAR	
17	M. HABIB AINUL YAKIN	
18	MUHAMMAD IQBAL ARIFIN	
19	M.UMAR ABDUL JABBAR	
20	NAILIL MAUNATUL ULYA	
21	RIZQYA ZINDY AL J.	
22	TALYTHA HASNA H.	

RUBRIK PENILAIAN

Materi :

“ Mempraktikkan urutan wudu dengan benar “

NO	NAMA SISWA	AKTIVITAS															
		1		2		3		4		5		6		7		8	
		B	S	B	S	B	S	B	S	B	S	B	S	B	S	B	S
1	AHMAD AFANDY																
2	AHMAD ANIQUL ANWAR																
3	AHMAD HAKIM RINALDI																
4	AHMAD RIFQI FAUZAN																
5	AL FATIKHATUZ ZULFA																
6	ARYA PUTRA WINATA																
7	DINI AMELIA																
8	EZA AZWAN SYAHRIL																
9	FAKHIRA SALWA NABILA																
10	FAWNIA SADIRA																
11	FITRI AYU																
12	FLOURA RANI AULIA																
13	ILYANSYAH FACHRIAL A.																
14	ISNA FARIDHOTUN																
15	KHILYA MAULIDATUZ Z.																
16	KHOIRUL ANWAR																
17	M. HABIB AINUL YAKIN																
18	MUHAMMAD IQBAL ARIFIN																
19	M.UMAR ABDUL JABBAR																
20	NAILIL MAUNATUL ULYA																
21	RIZQYA ZINDY AL J.																
22	TALYTHA HASNA H.																

Keterangan:

1. Dianjurkan membasuh dua tangan hanya hingga pergelangan tangan.
2. Dianjurkan berkumur-kumur dengan sempurna.
3. Dianjurkan membasuh rongga hidung, dengan cara menghirup air
4. Diwajibkan membasuh muka dengan sempurna.
5. Diwajibkan membasuh dua tangan hingga siku.
6. Diwajibkan menyapu/usap kepala.
7. Mengusap dua daun telinga bagian luar dan dalam.
8. Diwajibkan membasuh dua kaki hingga mata kaki.

B = Benar S = Salah