



Identitas Sekolah	SMA Negeri 1 Malang	 
Mata Pelajaran	Seni Budaya (Seni Rupa)	
Tahun Pelajaran	2020/ 2021	
Kelas / Semester	XII/ Gasal	
Alokasi Waktu/ Pert - Ke	2 JP / 3	
Tujuan Pembelajaran	KD 3	KD 4
	Mengevaluasi konsep, unsur, prinsip, bahan, dan teknik dalam berkarya seni rupa	Berkreasi karya seni rupa dua dimensi berdasarkan imajinasi dengan berbagai media dan teknik
	IPK 3.1.5 dan 3.1.6	IPK 4.1
	Berdasarkan konsep karya seni rupa yang telah dirumuskan, siswa dapat membuat daftar alat, bahan, dan prosedur yang digunakan dalam membuat karya seni rupa yang akan dibuat. Disediakan contoh karya seni rupa manual dan digital, siswa dapat menelaah teknik pembuatan karya seni rupa dengan tepat.	Berdasarkan konsep yang telah dipahami, peserta didik dapat membuat karya ilustrasi sesuai kaidah dan kriteria yang benar
Bahan Ajar/ Materi Pembelajaran	Gambar Ilustrasi	
Model : <i>Project Based Learning</i>	Langkah – langkah Pembelajaran :	
Produk : <i>Gambar Ilustrasi</i>	1) Mereview kegiatan sebelumnya : <ul style="list-style-type: none"> Guru melakukan review terhadap progress yang telah dilakukan peserta didik pada pertemuan ke-2 minggu lalu Peserta didik menunjukkan progres/ hasil kerja yang telah dilakukan 	
Deskripsi : Peserta didik secara mandiri mencari informasi mengenai peralatan dan kebutuhan penunjang dalam berkarya gambar ilustrasi baik manual maupun digital	2) Merencanakan : <ul style="list-style-type: none"> Guru memotivasi peserta didik yang telah menyelesaikan kegiatan dengan cara memberikan penilaian proses pada buku nilai Peserta didik menunjukkan hasil kerja sambil mengkonsultasikan karya 	
Alat, Bahan dan Media :	3) Mengumpulkan dan menganalisis data : <ul style="list-style-type: none"> Guru mengarahkan peserta didik untuk menyiapkan peralatan dan kebutuhan penunjang lainnya Peserta didik mencari informasi dari berbagai sumber mengenai peralatan yang dibutuhkan untuk berkarya ilustrasi dengan efektif 	
<ul style="list-style-type: none"> Contoh-contoh gambar ilustrasi LCD Proyektor https://desainerhaus.com/2018/04/27/5-perangkat-andalan-ilustrator-digital-2018/ https://trello.com/c/dHjM-PYkw/5-alat-bahan-dan-teknik-menggambar-ilustrasi 	4) Menuangkan gagasan : <ul style="list-style-type: none"> Guru memfasilitasi peserta didik untuk mencari lebih banyak dari berbagai sumber tentang peralatan dan kebutuhan penunjang dalam berkarya gambar ilustrasi Peserta didik memanfaatkan fasilitas belajar sesuai petunjuk guru 	
Asesmen :	5) Aplikasi dan tindak lanjut : <ul style="list-style-type: none"> Guru memfasilitasi peserta didik untuk bertanya jawab/ berkonsultasi mengenai hal- hal teknis yang dilakukan sebelum berkarya ilustrasi Peserta didik memanfaatkan waktu yang diberikan guru untuk bertanya jawab, diskusi, konsultasi 	
Asesmen :	<ul style="list-style-type: none"> Otentik, anekdot 	

Kepala Sekolah


Malang, 13 Juli 2020


Guru Mata Pelajaran

Drs. HERU WAHYUDI, M.Pd.

AHDHANI FAJAR S., S.Pd.

NIP. 196311161989031008

 @dhanifajar

 misterfa18@gmail.com