




Identitas Sekolah	SMA Negeri 1 Malang	 
Mata Pelajaran	Seni Budaya (Seni Rupa)	
Tahun Pelajaran	2020/ 2021	
Kelas / Semester	XII/ Gasal	
Alokasi Waktu/ Pert - Ke	4 JP / 4-5	
Tujuan Pembelajaran	KD 3	KD 4
	Mengevaluasi konsep, unsur, prinsip, bahan, dan teknik dalam berkarya seni rupa	Berkreasi karya seni rupa dua dimensi berdasarkan imajinasi dengan berbagai media dan teknik
	IPK 3.1.7	IPK 4.1.2 dan 4.1.3
	Berdasarkan beberapa karya gambar ilustrasi yang problematis, siswa dapat menemukan unsur-unsur visual yang berpotensi membuat karya gambar ilustrasi tidak dapat berfungsi secara efektif.	Berdasarkan konsep yang telah dibuat, siswa dapat membuat rancangan karya gambar ilustrasi menurut isi pesan dan visualisasi. Berdasarkan sketsa gambar ilustrasi yang telah dibuatnya, siswa dapat membuat karya gambar ilustrasi menurut tema tertentu.
Bahan Ajar/ Materi Pembelajaran	Gambar Ilustrasi	
Model : <i>Project Based Learning</i>	Langkah – langkah Pembelajaran :	
Produk : <i>Gambar Ilustrasi</i>	1) Mereview kegiatan sebelumnya : <ul style="list-style-type: none"> Guru melakukan review terhadap progress yang telah dilakukan peserta didik pada pertemuan ke-3 minggu lalu Peserta didik menunjukkan progres/ hasil kerja yang telah dilakukan 	
Deskripsi : Peserta didik secara mandiri berkarya gambar ilustrasi baik manual maupun digital melalui panduan dari referensi yang diberikan guru maupun hasil pencarian sendiri	2) Merencanakan : <ul style="list-style-type: none"> Guru memotivasi peserta didik yang telah menyelesaikan kegiatan dengan cara memberikan penilaian proses pada buku nilai Peserta didik menunjukkan hasil kerja sambil mengkonsultasikan karya 	
Alat, Bahan dan Media : <ul style="list-style-type: none"> Contoh-contoh gambar ilustrasi LCD Proyektor https://www.youtube.com/watch?v=AmX-9lgRYIU https://www.youtube.com/watch?v=nSwbiwFfQFQ 	3) Mengumpulkan dan menganalisis data : <ul style="list-style-type: none"> Guru membimbing peserta didik untuk tetap bersemangat dalam menuangkan ide-ide kreatifnya Peserta didik berkarya gambar ilustrasi sesuai dengan yang telah dikonsultasikan pada pertemuan ke-3 minggu lalu 	
Asesmen : <ul style="list-style-type: none"> Otentik, anekdot Kinerja 	4) Menuangkan gagasan : <ul style="list-style-type: none"> Guru memfasilitasi peserta didik untuk dapat menuangkan ide kreatifnya dari hal-hal unik yang terjadi di kehidupan sehari-hari Peserta didik mencari referensi tentang hal-hal unik yang sesuai dengan ide kreatifnya 	
	5) Aplikasi dan tindak lanjut : <ul style="list-style-type: none"> Guru memfasilitasi peserta didik untuk bertanya jawab/ berkonsultasi mengenai hal-hal teknis dalam berkarya ilustrasi Peserta didik memanfaatkan waktu yang diberikan guru untuk bertanya jawab, diskusi, konsultasi dan bekerja secara efektif dan efisien 	


Kepala Sekolah

Malang, 13 Juli 2020
Guru Mata Pelajaran

Drs. HERU WAHYUDI, M.Pd.

NIP. 196311161989031008

 @dhanifajar

 misterfa18@gmail.com

AHDHANI FAJAR S., S.Pd.