

RENCANA PELAKSANAAN PEMBELAJARAN

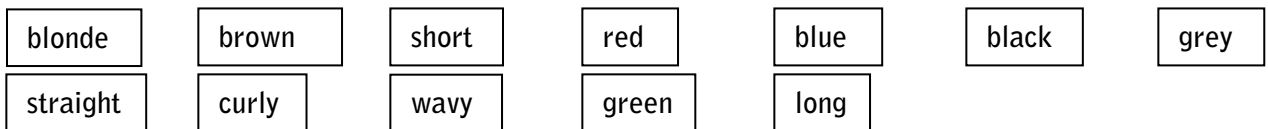
Satuan Pendidikan : SMP Katolik Santo Yusuf Sumenep
 Kelas / Semester : VII/II
 Tema : Teks deskriptif
 Sub Tema : Mendeskripsikan orang (*facial features*)
 Pembelajaran ke : 3
 Alokasi waktu : 10 menit

A. TUJUAN PEMBELAJARAN

- 1 Peserta didik mampu menentukan kata / frasa adjektif yang tepat untuk mendeskripsikan orang (wajah).
- 2 Peserta didik mampu menggunakan frasa adjektif untuk mendeskripsikan orang secara lisan dan tulis.

B. KEGIATAN PEMBELAJARAN


- 1 Peserta didik diminta menyebutkan beberapa kata sifat yang sudah dipelajari sebelumnya. (seperti, *nice, happy, good-looking*, dsb)
- 2 Peserta didik membaca dan mengamati beberapa kata sifat yang dibagikan guru berbentuk kartu.



- 3 Peserta didik mengklasifikasikan kata sifat di kartu ke daftar yang benar.
- 4 Peserta didik menempelkan kartu-kartu tersebut di tabel yang digambar di papan tulis.
Paste the adjectives in the correct list.

<i>Hair colour</i>	<i>Hair style</i>	<i>Eye colour</i>
<i>blonde</i>	<i>straight</i>	<i>brown</i>
.....
.....
.....

- 5 Peserta didik diberi gambar artis dan mengamati gambar.
- 6 Peserta didik mendeskripsikan gambar wajah seseorang yang diberikan dengan menggunakan kata adjektif yang di ada tabel secara lisan di depan kelas.
Use the words in the table to describe the people in the pictures.




- 7 Peserta didik secara berkelompok mengamati gambar wajah artis dan menuliskan diskripsi secara singkat dan sederhana berdasarkan gambar artis tersebut.

Example.

A: *Brad Pitt's got blue eyes. He's got*

B: *Julia Roberts has got long, curly hair and She's got*



Brad Pitt



Julia Roberts



Halle Berry



Jennifer Aniston

C. PENILAIAN PEMBELAJARAN

1 Sikap

Percaya diri: mendeskripsikan orang berdasarkan gambar (foto) di depan kelas secara lisan.

Bekerjasama dalam pekerjaan : berdiskusi dan menyusun kalimat secara berkelompok

2 Pengetahuan

Disajikan kotak berisi kata adjektif serta teks rumpang. Peserta didik dapat melengkapi teks rumpang tersebut dengan kata adjektif yang tepat.

Complete the descriptions with the words in the box.

green	nose	wavy	blond	good-looking
smile	eyes			

<p>Janet has got straight ¹ hair and blue ².....</p> <p>She's got a small ³..... and a happy ⁴</p> <p>I think Chris is very ⁵..... He's got a long straight nose and his eyes are ⁶.....</p> <p>He's got ⁷ black hair.</p>

Key answers : 1 wavy 2 eyes 3 nose 4 smile 5 good-looking 6 green 7 blond

3 Keterampilan

Peserta didik menulis deskripsi sangat pendek (maksimal 4 kalimat) tentang sahabat karibnya berdasarkan foto yang dimilikinya.

Find a photo of your close friend. Write a short description about him/her.

Example:

He's good-looking. He's got short dark hair and brown eyes. He's got a nice smile.

Sumenep, 10 April 2021

Guru Mapel

ttd

Nurchahyo Wijiono, S.Pd