

**RENCANA PELAKSANAAN PEMBELAJARAN  
(RPP)**

**Sekolah** : SMP N 2 Cepu  
**Mata Pelajaran** : Bahasa Inggris  
**Kelas /Semester** : VII/Genap  
**Materi Pokok** : It's a beautiful day!  
**Tahun Pelajaran** : 2021/2022  
**Alokasi Waktu** : 20 Jam Pelajaran (10 Pertemuan)

**A. Kompetensi Inti**

- KI 1 Menghargai dan menghayati ajaran agama yang dianutnya
- KI 2 Menunjukkan perilaku jujur, disiplin, tanggung jawab, peduli (toleransi, gotong royong), santun, percaya diri dalam berinteraksi secara efektif dengan lingkungan social dan alam dalam jangkauan pergaulan dan keberadaannya
- KI 3 Memahami pengetahuan (faktual, konseptual, dan prosedural) berdasarkan rasa ingin tahunya tentang ilmu pengetahuan, teknologi, seni, budaya terkait fenomena dan kejadian tampak mata
- KI 4 Mencoba, mengolah, dan menyaji dalam ranah konkret (menggunakan, mengurai, merangkai, memodifikasi, dan membuat) dan ranah abstrak (menulis, membaca, menghitung, menggambar, dan mengarang) sesuai dengan yang dipelajari di sekolah dan sumber lain yang sama dalam sudut pandang/teori

**B. Kompetensi Dasar dan Indikator Pencapaian Kompetensi (IPK)**

NO	Kompetensi Dasar (KD)	Indikator Pencapaian Kompetensi (IPK)
1.	3.5 Mengidentifikasi fungsi sosial, struktur teks, dan unsur kebahasaan teks interaksi transaksional lisan dan tulis yang melibatkan tindakan memberi dan meminta informasi terkait dengan sifat orang, binatang, benda sesuai dengan konteks penggunaannya (Perhatikan unsur kebahasaan be, adjective)	3.5.1. mengidentifikasi tindakan memberi dan meminta informasi terkait dengan sifat orang, binatang, dan benda dengan konteks adjective 3.5.2. mengidentifikasi interaksi transaksional lisan dan tulis
2.	4.5.Menyusun teks interaksi transaksional lisan dan tulis sangat pendek dan sederhana yang melibatkan tindakan memberi dan meminta informasi terkait sifat orang, binatang, dan benda, dengan memperhatikan fungsi sosial, struktur teks dan unsur kebahasaan yang benar dan sesuai konteks	4.5.1. Menyusun teks interaksi tindakan member dan meminta

## C. Tujuan Pembelajaran

### 1. Pertemuan Pertama

Setelah mengikuti serangkaian kegiatan pembelajaran peserta didik dapat:

- Memahami tindakan memberi dan meminta informasi terkait dengan sifat orang, binatang, dan benda dengan konteks adjective

### 2. Pertemuan Kedua

Setelah mengikuti serangkaian kegiatan pembelajaran peserta didik dapat:

- Membuat teks interaksi tindakan memberi dan meminta

### 3. Pertemuan Ketiga

Setelah mengikuti serangkaian kegiatan pembelajaran peserta didik dapat:

- Memahami interaksi transaksional lisan dan tulis
- Membuat teks interaksi tindakan memberi dan meminta

### 4. Pertemuan Keempat

Setelah mengikuti serangkaian kegiatan pembelajaran peserta didik dapat:

- Memahami tindakan memberi dan meminta informasi terkait dengan sifat orang, binatang, dan benda dengan konteks adjective

### 5. Pertemuan Kelima

Setelah mengikuti serangkaian kegiatan pembelajaran peserta didik dapat:

- Memahami interaksi transaksional lisan dan tulis
- Membuat teks interaksi tindakan memberi dan meminta

### 6. Pertemuan Keenam

Setelah mengikuti serangkaian kegiatan pembelajaran peserta didik dapat:

- Memahami tindakan memberi dan meminta informasi terkait dengan sifat orang, binatang, dan benda dengan konteks adjective
- Membuat teks interaksi tindakan memberi dan meminta

### 7. Pertemuan Ketujuh

Setelah mengikuti serangkaian kegiatan pembelajaran peserta didik dapat:

- Memahami interaksi transaksional lisan dan tulis
- Membuat teks interaksi tindakan memberi dan meminta

### 8. Pertemuan Kedelapan

Setelah mengikuti serangkaian kegiatan pembelajaran peserta didik dapat:

- Memahami interaksi transaksional lisan dan tulis

### 9. Pertemuan Kesembilan

Setelah mengikuti serangkaian kegiatan pembelajaran peserta didik dapat:

- Membuat teks interaksi tindakan memberi dan meminta

### 10. Pertemuan Kesepuluh

Setelah mengikuti serangkaian kegiatan pembelajaran peserta didik dapat:

- Memahami tindakan memberi dan meminta informasi terkait dengan sifat orang, binatang, dan benda dengan konteks adjective

### Fokus nilai-nilai sikap

1. Religius
2. Kesantunan
3. Tanggung jawab
4. Kedisiplinan

## **D. Materi Pembelajaran**

### **1. Materi Pembelajaran Reguler**

#### **1. Fakta**

- Memulai
- Menanggapi (diharapkan/di luar dugaan)

#### **2. Konsep**

- Fungsi sosial
- Mendeskripsikan, mengidentifikasi, mengkritisi, memberikan penilaian tentang orang, binatang, dan benda dari segi sifatnya.

#### **3. Prinsip**

- Unsur kebahasaan
- Pernyataan dan pertanyaan terkait sifat orang, benda, binatang.
- Kosakata, terkait dengan ciri fisik (antara lain. red, big, dark, loud), selera (antara lain. nice, beautiful, cute), mental (antara lain. clever, smart), psikologis (antara lain. happy, sad, disappointed, angry, wild), budi (antara lain. kind, good, polite).
- Ucapan, tekanan kata, intonasi, ejaan, tanda baca, dan tulisan tangan.

#### **4. Prosedur**

- Menyusun teks interaksi tindakan member dan meminta

### **2. Materi Pembelajaran Remedial**

- Penjelasan kembali materi oleh guru tentang “It’s a beautiful day!”

### **3. Materi Pembelajaran Pengayaan**

- Pemberian tugas menjawab pertanyaan-pertanyaan tentang “It’s a beautiful day!”

## **E. Metode Pembelajaran**

1. Pendekatan : Scientific Learning
2. Model Pembelajaran : Discovery Learning (Pembelajaran Penemuan)

## **F. Media Pembelajaran**

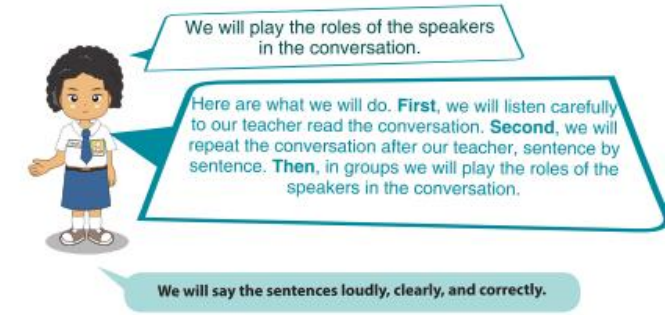

1. Media LCD projector,
2. Laptop,
3. Bahan Tayang

## **G. Sumber Belajar**

1. Kementerian Pendidikan dan Kebudayaan. 2016. *Buku Siswa Mata Pelajaran Bahasa Inggris*. Jakarta: Kementerian Pendidikan dan Kebudayaan.
2. Kementerian Pendidikan dan Kebudayaan. 2016. *Buku Siswa Mata Pelajaran Bahasa Inggris*. Jakarta: Kementerian Pendidikan dan Kebudayaan.
3. Modul/bahan ajar,
4. Internet,
5. Sumber lain yang relevan

## H. Langkah-langkah Pembelajaran

1. Pertemuan Ke-1 ( 2 x 40 menit )		Waktu
<p style="text-align: center;"><b>Kegiatan Pendahuluan</b></p> <p><b>Guru :</b> <b>Orientasi</b></p> <ul style="list-style-type: none"> <li>Melakukan pembukaan dengan salam pembuka dan berdoa untuk memulai pembelajaran (<b>PPK: Religius</b>)</li> <li>Memeriksa kehadiran peserta didik sebagai sikap disiplin</li> <li>Menyiapkan fisik dan psikis peserta didik dalam mengawali kegiatan pembelajaran.</li> </ul> <p><b>Apersepsi</b></p> <ul style="list-style-type: none"> <li>Mengaitkan <i>materi/tema/kegiatan</i> pembelajaran yang akan dilakukan dengan pengalaman peserta didik dengan <i>materi/tema/kegiatan</i> sebelumnya, pada kegiatan sebelumnya yaitu <i>Tell the names of the animals we can find near our school and our houses.</i> ,</li> <li>Mengingat kembali materi prasyarat dengan bertanya.</li> <li>Mengajukan pertanyaan yang ada keterkaitannya dengan pelajaran yang akan dilakukan.</li> </ul> <p><b>Motivasi</b></p> <ul style="list-style-type: none"> <li>Memberikan gambaran tentang manfaat mempelajari pelajaran yang akan dipelajari.</li> <li>Apabila <i>materi/tema/projek</i> ini dikerjakan dengan baik dan sungguh-sungguh, maka peserta didik diharapkan dapat menjelaskan tentang: <ul style="list-style-type: none"> <li>➤ <i>Play the roles of the speakers in the conversation</i></li> </ul> </li> <li>Menyampaikan tujuan pembelajaran pada pertemuan yang berlangsung</li> <li>Mengajukan pertanyaan.</li> </ul> <p><b>Pemberian Acuan</b></p> <ul style="list-style-type: none"> <li>Memberitahukan materi pelajaran yang akan dibahas pada pertemuan saat itu.</li> <li>Memberitahukan tentang kompetensi inti, kompetensi dasar, indikator, dan KKM pada pertemuan yang berlangsung</li> <li>Pembagian kelompok belajar</li> <li>Menjelaskan mekanisme pelaksanaan pengalaman belajar sesuai dengan langkah-langkah pembelajaran.</li> </ul>		<b>10 menit</b>
<b>Kegiatan Inti</b>		<b>60 menit</b>
<b>Sintak Model Pembelajaran</b>	<b>Kegiatan Pembelajaran</b>	
Stimulation (stimulasi/pemberian rangsangan)	<p>Peserta didik diberi motivasi atau rangsangan untuk memusatkan perhatian pada topik</p> <ul style="list-style-type: none"> <li>➤ <i>Play the roles of the speakers in the conversation</i> dengan cara :</li> </ul> <p>❖ <b>Melihat</b> (tanpa atau dengan alat) Menayangkan gambar/foto tentang <i>Peserta didik diminta untuk mengamati Play the roles of the speakers in the conversation</i> <b>(Literasi)</b></p>	

	 	
<p>Problem statemen (pertanyaan/ identifikasi masalah)</p>	<p>Guru memberikan kesempatan pada peserta didik untuk mengidentifikasi sebanyak mungkin pertanyaan yang berkaitan dengan gambar yang disajikan dan akan dijawab melalui kegiatan belajar, contohnya :</p> <ul style="list-style-type: none"> <li>❖ <b>Mengajukan pertanyaan</b> tentang : <ul style="list-style-type: none"> <li>➢ <i>Apa informasi yang di dapat dari Play the roles of the speakers in the conversation yang tidak dipahami dari apa yang diamati atau</i></li> </ul> </li> </ul>	

❖ **Mengamati**

❖ **Membaca** (dilakukan di rumah sebelum kegiatan pembelajaran berlangsung),

→ *Peserta didik diminta membaca materi dari buku paket atau buku-buku penunjang lain, dari internet/materi yang berhubungan dengan*

- *Play the roles of the speakers in the conversation*

❖ **Mendengar**

➢ *Peserta didik diminta mendengarkan pemberian materi oleh guruyang berkaitan dengan Play the roles of the speakers in the conversation*

❖ **Menyimak,**

➢ *Peserta didik diminta menyimak penjelasan pengantar kegiatan secara garis besar/global tentang materi pelajaran mengenai : Play the roles of the speakers in the conversation*

	<p>pertanyaan untuk mendapatkan informasi tambahan tentang apa yang diamati (dimulai dari pertanyaan faktual sampai ke pertanyaan yang bersifat hipotetik) untuk mengembangkan kreativitas, rasa ingin tahu, kemampuan merumuskan pertanyaan untuk membentuk pikiran kritis yang perlu untuk hidup cerdas dan belajar sepanjang hayat. Misalnya :</p> <p>➤ <i>What Play the roles of the speakers in the conversation? (Hot)</i></p>	
<p>Data collection (pengumpulan data)</p>	<p>Peserta didik mengumpulkan informasi yang relevan untuk menjawab pertanyaan yang telah diidentifikasi melalui kegiatan:</p> <ul style="list-style-type: none"> <li>❖ <b>Mengamati obyek/kejadian,</b></li> <li>❖ <b>Wawancara dengan nara sumber</b></li> <li>❖ <b>Mengumpulkan informasi</b></li> <li>❖ <b>Membaca sumber lain selain buku teks,</b> <ul style="list-style-type: none"> <li>→ Peserta didik diminta mengeksplor pengetahuannya dengan membaca buku referensi tentang <ul style="list-style-type: none"> <li>- <i>It's a beautiful day!</i></li> </ul> </li> </ul> </li> <li>❖ <b>Mempresentasikan ulang</b></li> <li>❖ <b>Aktivitas :</b> <ul style="list-style-type: none"> <li>→ Peserta didik melakukan aktivitas sesuai sesuai buku siswa seperti berikut ini: <i>We will learn</i> <ul style="list-style-type: none"> <li>- <i>Ask for and give information related to the qualities of people, animals and things, in order to identify, to criticize or</i></li> </ul> </li> </ul> </li> <li>❖ <b>to praise them. Mendiskusikan</b></li> <li>❖ <b>Mengulang</b></li> <li>❖ <b>Saling tukar informasi tentang :</b> <ul style="list-style-type: none"> <li>➤ <i>Play the roles of the speakers in the conversation</i></li> </ul> <p>dengan ditanggapi aktif oleh peserta didik dari kelompok lainnya sehingga diperoleh sebuah pengetahuan baru yang dapat dijadikan sebagai bahan diskusi kelompok kemudian, dengan menggunakan metode ilmiah yang terdapat pada buku pegangan peserta didik atau pada lembar kerja yang disediakan dengan cermat untuk mengembangkan sikap teliti, jujur, sopan, menghargai pendapat orang lain, kemampuan berkomunikasi, menerapkan kemampuan mengumpulkan informasi melalui berbagai cara yang dipelajari, mengembangkan kebiasaan belajar dan belajar sepanjang hayat.</p> </li> </ul>	
<p>Data processing (pengolahan Data)</p>	<p>Peserta didik dalam kelompoknya berdiskusi mengolah data hasil pengamatan dengan cara :</p> <ul style="list-style-type: none"> <li>❖ <b>Berdiskusi</b> tentang data : <ul style="list-style-type: none"> <li>➤ <i>Play the roles of the speakers in the conversation</i></li> </ul> <p>yang sudah dikumpulkan / terangkum dalam</p> </li> </ul>	

	<p>kegiatan sebelumnya. (4C)</p> <ul style="list-style-type: none"> <li>❖ <b>Mengolah informasi</b> yang sudah dikumpulkan dari hasil kegiatan/pertemuan sebelumnya mau pun hasil dari kegiatan mengamati dan kegiatan mengumpulkan informasi yang sedang berlangsung dengan bantuan pertanyaan-pertanyaan pada lembar kerja.</li> <li>❖ <b>Pesertadidik</b> mengerjakan beberapa soal mengenai <ul style="list-style-type: none"> <li>➤ <i>Play the roles of the speakers in the conversation</i></li> </ul> </li> </ul>	
Verification (pembuktian)	<p>Peserta didik mendiskusikan hasil pengamatannya dan memverifikasi hasil pengamatannya dengan data-data atau teori pada buku sumber melalui kegiatan :</p> <ul style="list-style-type: none"> <li>❖ Menambah keluasan dan kedalaman sampai kepada pengolahan informasi yang bersifat mencari solusi dari berbagai sumber yang memiliki pendapat yang berbeda sampai kepada yang bertentangan untuk mengembangkan sikap jujur, teliti, disiplin, taat aturan, kerja keras, kemampuan menerapkan prosedur dan kemampuan berpikir induktif serta deduktif dalam membuktikan : <i>Play the roles of the speakers in the conversation</i><b>antara lain dengan</b> : Peserta didik dan guru secara bersama-sama membahas jawaban soal-soal yang telah dikerjakan oleh peserta didik.</li> </ul>	
Generalizatio (menarik kesimpulan)	<p>Peserta didik berdiskusi untuk menyimpulkan</p> <ul style="list-style-type: none"> <li>❖ Menyampaikan hasil diskusi berupa kesimpulan berdasarkan hasil analisis secara lisan, tertulis, atau media lainnya untuk mengembangkan sikap jujur, teliti, toleransi, kemampuan berpikir sistematis, mengungkapkan pendapat dengan sopan</li> <li>❖ Mempresentasikan hasil diskusi kelompok secara klasikal tentang : <ul style="list-style-type: none"> <li>➤ <i>Play the roles of the speakers in the conversation</i></li> </ul> </li> <li>❖ Mengemukakan pendapat atas presentasi yang dilakukan dan ditanggapi oleh kelompok yang mempresentasikan</li> <li>❖ Bertanya atas presentasi yang dilakukan dan peserta didik lain diberi kesempatan untuk menjawabnya.</li> <li>❖ Menyimpulkan tentang point-point penting yang muncul dalam kegiatan pembelajaran yang baru dilakukan berupa : Laporan hasil pengamatan secara tertulis tentang <ul style="list-style-type: none"> <li>➤ <i>Play the roles of the speakers in the conversation</i></li> </ul> </li> <li>❖ Menjawab pertanyaan yang terdapat pada buku pegangan peserta didik atau lembar kerja yang telah disediakan.</li> <li>❖ Bertanya tentang hal yang belum dipahami, atau guru melemparkan beberapa pertanyaan kepada siswa.</li> <li>❖ Menyelesaikan uji kompetensi yang terdapat pada buku pegangan peserta didik atau pada lembar kerja yang telah disediakan secara individu untuk mengecek</li> </ul>	

	penguasaan siswa terhadap materi pelajaran	
<p><b>Catatan :</b>  <b>Selama pembelajaran berlangsung, guru mengamati sikap siswa dalam pembelajaran yang meliputi sikap: disiplin, rasa percaya diri, berperilaku jujur, tangguh menghadapi masalah tanggungjawab, rasa ingin tahu, peduli lingkungan)</b></p>		
<p style="text-align: center;"><b>Kegiatan Penutup</b></p> <p>Peserta didik :</p> <ul style="list-style-type: none"> <li>• Membuat resume dengan bimbingan guru tentang point-point penting yang muncul dalam kegiatan pembelajaran yang baru dilakukan.</li> <li>• Mengagendakan pekerjaan rumah.</li> <li>• Mengagendakan projek yang harus mempelajari pada pertemuan berikutnya di luar jam sekolah atau dirumah.</li> </ul> <p>Guru :</p> <ul style="list-style-type: none"> <li>• Memeriksa pekerjaan siswa yang selesai langsung diperiksa. Peserta didik yang selesai mengerjakan projek dengan benar diberi paraf serta diberi nomor urut peringkat, untuk penilaian projek.</li> <li>• Memberikan penghargaan kepada kelompok yang memiliki kinerja dan kerjasama yang baik</li> </ul>		<b>10 menit</b>
<b>2. Pertemuan Ke-2 ( 2 x 40 menit )</b>		<b>Waktu</b>
<p style="text-align: center;"><b>Kegiatan Pendahuluan</b></p> <p><b>Guru :</b></p> <p><b>Orientasi</b></p> <ul style="list-style-type: none"> <li>• Melakukan pembukaan dengan salam pembuka dan berdoa untuk memulai pembelajaran (<b>PPK: Religius</b>)</li> <li>• Memeriksa kehadiran peserta didik sebagai sikap disiplin</li> <li>• Menyiapkan fisik dan psikis peserta didik dalam mengawali kegiatan pembelajaran.</li> </ul> <p><b>Apersepsi</b></p> <ul style="list-style-type: none"> <li>• Mengaitkan <i>materi/tema/kegiatan</i> pembelajaran yang akan dilakukan dengan pengalaman peserta didik dengan <i>materi/tema/kegiatan</i> sebelumnya, <i>Play the roles of the speakers in the conversation</i></li> <li>• Mengingat kembali materi prasyarat dengan bertanya.</li> <li>• Mengajukan pertanyaan yang ada keterkaitannya dengan pelajaran yang akan dilakukan.</li> </ul> <p><b>Motivasi</b></p> <ul style="list-style-type: none"> <li>• Memberikan gambaran tentang manfaat mempelajari pelajaran yang akan dipelajari.</li> <li>• Apabila <i>materi/tema/ projek</i> ini dikerjakan dengan baik dan sungguh-sungguh, maka peserta didik diharapkan dapat menjelaskan tentang: <ul style="list-style-type: none"> <li>➢ <i>Play the roles of the speakers in the conversation</i> .</li> </ul> </li> <li>• Menyampaikan tujuan pembelajaran pada pertemuan yang berlangsung</li> <li>• Mengajukan pertanyaan.</li> </ul> <p><b>Pemberian Acuan</b></p> <ul style="list-style-type: none"> <li>• Memberitahukan materi pelajaran yang akan dibahas pada pertemuan saat itu.</li> <li>• Memberitahukan tentang kompetensi inti, kompetensi dasar, indikator, dan KKM pada pertemuan yang berlangsung</li> <li>• Pembagian kelompok belajar</li> <li>• Menjelaskan mekanisme pelaksanaan pengalaman belajar sesuai</li> </ul>		<b>10 menit</b>



dengan langkah-langkah pembelajaran.

### Kegiatan Inti

60  
menit

#### Sintak Model Pembelajaran

#### Kegiatan Pembelajaran

Stimulation (stimulasi/ pemberian rangsangan)

Peserta didik diberi motivasi atau rangsangan untuk memusatkan perhatian pada topik

→ *Play the roles of the speakers in the conversation* dengan cara :

❖ **Melihat** (tanpa atau dengan alat)/

Menayangkan gambar/foto tentang

→ *Peserta didik diminta untuk mengamati penayangan gambar yang disajikan oleh guru maupun mengamati gambar yang terdapat pada buku siswa tentang* *Play the roles of the speakers in the conversation* (**Literasi**)



❖ **Mengamati**

→ *Peserta didik diminta mengamati gambar /foto yang terdapat pada buku maupun melalui penayangan video yang disajikan oleh guru seperti gambar dibawah ini*

❖ **Membaca** (dilakukan di rumah sebelum kegiatan pembelajaran berlangsung),


→ *Peserta didik diminta membaca materi dari buku paket atau buku-buku penunjang lain, dari internet/materi yang berhubungan dengan* *Play the roles of the speakers in the conversation*

	<ul style="list-style-type: none"> <li>❖ <b>Mendengar</b> → Peserta didik diminta mendengarkan pemberian materi oleh guruyang berkaitan dengan <i>Play the roles of the speakers in the conversation</i></li> <li>❖ <b>Menyimak,</b> → Peserta didik diminta menyimak penjelasan pengantar kegiatan secara garis besar/global tentang materi pelajaran mengenai : <i>Play the roles of the speakers in the conversation</i></li> </ul>	
<p>Problem statemen (pertanyaan/identifikasi masalah)</p>	<p>Guru memberikan kesempatan pada peserta didik untuk mengidentifikasi sebanyak mungkin pertanyaan yang berkaitan dengan gambar yang disajikan dan akan dijawab melalui kegiatan belajar, contohnya :</p> <ul style="list-style-type: none"> <li>❖ <b>Mengajukan pertanyaan</b> tentang : → <i>Play the roles of the speakers in the conversation.</i> yang tidak dipahami dari apa yang diamati atau pertanyaan untuk mendapatkan informasi tambahan tentang apa yang diamati (dimulai dari pertanyaan faktual sampai ke pertanyaan yang bersifat hipotetik) untuk mengembangkan kreativitas, rasa ingin tahu, kemampuan merumuskan pertanyaan untuk membentuk pikiran kritis yang perlu untuk hidup cerdas dan belajar sepanjang hayat. Misalnya : → <i>How to Play the roles of the speakers in the conversation? (Hot)</i></li> </ul>	
<p>Data collection (pengumpulan data)</p>	<p>Peserta didik mengumpulkan informasi yang relevan untuk menjawab pertanyaan yang telah diidentifikasi melalui kegiatan:</p> <ul style="list-style-type: none"> <li>❖ <b>Mengamati obyek/kejadian,</b></li> <li>❖ <b>Wawancara dengan nara sumber</b></li> <li>❖ <b>Mengumpulkan informasi</b> → <i>Peserta didik diminta mengumpulkan data yang diperoleh dari berbagai sumber tentang Play the roles of the speakers in the conversation.</i></li> <li>❖ <b>Membaca sumber lain selain buku teks,</b> → <i>Peserta didik diminta mengeksplor pengetahuannya dengan membaca buku referensi tentang Play the roles of the speakers in the conversation</i></li> <li>❖ <b>Mempresentasikan ulang</b></li> <li>❖ <b>Aktivitas :</b> → <i>Peserta didik melakukan aktivitas sesuai sesuai buku siswa seperti berikut ini:</i> <ul style="list-style-type: none"> <li>- <i>It's a beautiful day!</i> <i>mendengarkan dengan cermat guru kami membaca pertanyaandan yang Kami akan We will learn:</i></li> <li>- <i>Ask for and give information related to the qualities of people, animals and things, in order to identify, to criticize or</i></li> </ul> </li> <li>❖ <b>Mendiskusikan</b></li> <li>❖ <b>Mengulang</b></li> <li>❖ <b>Saling tukar informasi tentang :</b></li> </ul>	

	<p>→ <i>Play the roles of the speakers in the conversation.</i> dengan ditanggapi aktif oleh peserta didik dari kelompok lainnya sehingga diperoleh sebuah pengetahuan baru yang dapat dijadikan sebagai bahan diskusi kelompok kemudian, dengan menggunakan metode ilmiah yang terdapat pada buku pegangan peserta didik atau pada lembar kerja yang disediakan dengan cermat untuk mengembangkan sikap teliti, jujur, sopan, menghargai pendapat orang lain, kemampuan berkomunikasi, menerapkan kemampuan mengumpulkan informasi melalui berbagai cara yang dipelajari, mengembangkan kebiasaan belajar dan belajar sepanjang hayat.</p>	
Data processing (pengolahan Data)	<p>Peserta didik dalam kelompoknya berdiskusi mengolah data hasil pengamatan dengan cara :</p> <ul style="list-style-type: none"> <li>❖ <b>Berdiskusi</b> tentang data : <ul style="list-style-type: none"> <li>→ <i>Play the roles of the speakers in the conversation.</i> yang sudah dikumpulkan / terangkum dalam kegiatan sebelumnya. <b>(4C)</b></li> </ul> </li> <li>❖ <b>Mengolah informasi</b> yang sudah dikumpulkan dari hasil kegiatan/pertemuan sebelumnya mau pun hasil dari kegiatan mengamati dan kegiatan mengumpulkan informasi yang sedang berlangsung dengan bantuan pertanyaan-pertanyaan pada lembar kerja.</li> <li>❖ <b>Pesertadidik</b> mengerjakan beberapa soal mengenai <ul style="list-style-type: none"> <li>→ <i>Play the roles of the speakers in the conversation.</i></li> </ul> </li> </ul>	
Verification (pembuktian)	<p>Peserta didik mendiskusikan hasil pengamatannya dan memverifikasi hasil pengamatannya dengan data-data atau teori pada buku sumber melalui kegiatan :</p> <ul style="list-style-type: none"> <li>❖ Menambah keluasan dan kedalaman sampai kepada pengolahan informasi yang bersifat mencari solusi dari berbagai sumber yang memiliki pendapat yang berbeda sampai kepada yang bertentangan untuk mengembangkan sikap jujur, teliti, disiplin, taat aturan, kerja keras, kemampuan menerapkan prosedur dan kemampuan berpikir induktif serta deduktif dalam membuktikan : <ul style="list-style-type: none"> <li>→ <i>Play the roles of the speakers in the conversation.</i></li> </ul> </li> </ul> <p><b>antara lain dengan</b> : Peserta didik dan guru secara bersama-sama membahas jawaban soal-soal yang telah dikerjakan oleh peserta didik.</p>	
Generalization (menarik kesimpulan)	<p>Peserta didik berdiskusi untuk menyimpulkan</p> <ul style="list-style-type: none"> <li>❖ Menyampaikan hasil diskusi berupa kesimpulan berdasarkan hasil analisis secara lisan, tertulis, atau media lainnya untuk mengembangkan sikap jujur, teliti, toleransi, kemampuan berpikir sistematis, mengungkapkan pendapat dengan sopan</li> <li>❖ Mempresentasikan hasil diskusi kelompok secara klasikal tentang : <ul style="list-style-type: none"> <li>→ <i>Play the roles of the speakers in the conversation.</i></li> </ul> </li> <li>❖ Mengemukakan pendapat atas presentasi yang</li> </ul>	

	<p>dilakukan dan ditanggapi oleh kelompok yang mempresentasikan</p> <ul style="list-style-type: none"> <li>❖ Bertanya atas presentasi yang dilakukan dan peserta didik lain diberi kesempatan untuk menjawabnya.</li> <li>❖ Menyimpulkan tentang point-point penting yang muncul dalam kegiatan pembelajaran yang baru dilakukan berupa : Laporan hasil pengamatan secara tertulis tentang → <i>Play the roles of the speakers in the conversation.</i></li> <li>❖ Menjawab pertanyaan yang terdapat pada buku pegangan peserta didik atau lembar kerja yang telah disediakan.</li> <li>❖ Bertanya tentang hal yang belum dipahami, atau guru melemparkan beberapa pertanyaan kepada siswa.</li> <li>❖ Menyelesaikan uji kompetensi yang terdapat pada buku pegangan peserta didik atau pada lembar kerja yang telah disediakan secara individu untuk mengecek penguasaan siswa terhadap materi pelajaran</li> </ul>	
<p><b>Catatan :</b> Selama pembelajaran berlangsung, guru mengamati sikap siswa dalam pembelajaran yang meliputi sikap: disiplin, rasa percaya diri, berperilaku jujur, tangguh menghadapi masalah tanggungjawab, rasa ingin tahu, peduli lingkungan)</p>		
<p><b>Kegiatan Penutup</b></p>		<p><b>10 menit</b></p>
<p>Peserta didik :</p> <ul style="list-style-type: none"> <li>• Membuat resume dengan bimbingan guru tentang point-point penting yang muncul dalam kegiatan pembelajaran yang baru dilakukan.</li> <li>• Mengagendakan pekerjaan rumah.</li> <li>• Mengagendakan projek yang harus mempelajari pada pertemuan berikutnya di luar jam sekolah atau dirumah.</li> </ul> <p>Guru :</p> <ul style="list-style-type: none"> <li>• Memeriksa pekerjaan siswa yang selesai langsung diperiksa. Peserta didik yang selesai mengerjakan projek dengan benar diberi paraf serta diberi nomor urut peringkat, untuk penilaian projek.</li> <li>• Memberikan penghargaan kepada kelompok yang memiliki kinerja dan kerjasama yang baik</li> </ul>		
<p><b>3. Pertemuan Ke-3 ( 2 x 40 menit )</b></p>		<p><b>Waktu</b></p>
<p><b>Kegiatan Pendahuluan</b></p>		<p><b>10 menit</b></p>
<p><b>Guru :</b> <b>Orientasi</b></p> <ul style="list-style-type: none"> <li>• Melakukan pembukaan dengan salam pembuka dan berdoa untuk memulai pembelajaran (<b>PPK: Religius</b>)</li> <li>• Memeriksa kehadiran peserta didik sebagai sikap disiplin</li> <li>• Menyiapkan fisik dan psikis peserta didik dalam mengawali kegiatan pembelajaran.</li> </ul> <p><b>Apersepsi</b></p> <ul style="list-style-type: none"> <li>• Mengaitkan <i>materi/tema/kegiatan</i> pembelajaran yang akan dilakukan dengan pengalaman peserta didik dengan <i>materi/tema/kegiatan</i> sebelumnya, <i>Play the roles of the speakers in the conversation.</i></li> <li>• Mengingatn kembali materi prasyarat dengan bertanya.</li> <li>• Mengajukan pertanyaan yang ada keterkaitannya dengan pelajaran yang</li> </ul>		

<p>akan dilakukan.</p> <p><b>Motivasi</b></p> <ul style="list-style-type: none"> <li>• Memberikan gambaran tentang manfaat mempelajari pelajaran yang akan dipelajari.</li> <li>• Apabila <i>materi/tema/projek</i> ini kerjakan dengan baik dan sungguh-sungguh, maka peserta didik diharapkan dapat menjelaskan tentang: → <i>Copy and handwrite them in our notebooks</i> .</li> <li>• Menyampaikan tujuan pembelajaran pada pertemuan yang berlangsung</li> <li>• Mengajukan pertanyaan.</li> </ul> <p><b>Pemberian Acuan</b></p> <ul style="list-style-type: none"> <li>• Memberitahukan materi pelajaran yang akan dibahas pada pertemuan saat itu.</li> <li>• Memberitahukan tentang kompetensi inti, kompetensi dasar, indikator, dan KKM pada pertemuan yang berlangsung</li> <li>• Pembagian kelompok belajar</li> <li>• Menjelaskan mekanisme pelaksanaan pengalaman belajar sesuai dengan langkah-langkah pembelajaran.</li> </ul>		
<b>Kegiatan Inti</b>		<b>60 menit</b>
<b>Sintak Model Pembelajaran</b>	<b>Kegiatan Pembelajaran</b>	
Stimulation (stimulasi/pemberian rangsangan)	<p>Peserta didik diberi motivasi atau rangsangan untuk memusatkan perhatian pada topik → <i>Copy and handwrite them in our notebooks</i> dengan cara :</p> <ul style="list-style-type: none"> <li>❖ <b>Melihat</b> (tanpa atau dengan alat)/ → Menayangkan gambar/foto tentang <i>Peserta didik diminta untuk mengamati penayangan gambar yang disajikan oleh guru maupun mengamati gambar yang terdapat pada buku siswa tentang Copy and handwrite them in our notebooks (Literasi)</i></li> </ul>	

	<div style="text-align: center;">  </div> <p style="text-align: center;">We will work in groups. We will list the speakers' statements about the park.</p> <p style="text-align: center;">Here are what we will do. We will work in group. <b>First</b>, we will study the examples carefully. We will copy and handwrite them in our notebooks. <b>Second</b>, we will discuss to find the speakers' statements about the park. <b>Third</b>, everyone of us will handwrite the sentences on a piece of paper. <b>Finally</b>, in each group, we will read all the sentences to each other, orally.</p> <p style="text-align: center;">We will use a dictionary. We will spell the words and use punctuation marks and capital letters correctly. When we are writing, we will say the sentences loudly, clearly, and correctly. If we have any problems, we will go to our teacher for help.</p> <div style="border: 1px dashed gray; padding: 10px; margin: 20px 0;"> <p>According to the students the mark has the following good qualities.</p> <ol style="list-style-type: none"> <li>1. This park is shady.</li> <li>2. _____</li> <li>3. _____</li> <li>4. _____</li> <li>5. _____</li> <li>6. _____</li> </ol> <p>Siti likes the park because ...</p> <ol style="list-style-type: none"> <li>1. The park is shady.</li> <li>2. _____</li> </ol> <p>Udin likes studying in the park because ...</p> <ol style="list-style-type: none"> <li>1. The weather is nice.</li> <li>2. _____</li> <li>3. _____</li> </ol> </div> <p>❖ <b>Mengamati</b>  → Peserta didik diminta mengamati gambar /foto yang terdapat pada buku maupun melalui penayangan video yang disajikan oleh guru seperti gambar dibawah ini</p> <p>❖ <b>Membaca</b> (dilakukan di rumah sebelum kegiatan pembelajaran berlangsung),  → Peserta didik diminta membaca materi dari buku paket atau buku-buku penunjang lain, dari internet/materi yang berhubungan dengan  → Copy and handwrite them in our notebooks</p> <p>❖ <b>Mendengar</b>  → Peserta didik diminta mendengarkan pemberian materi oleh guruyang berkaitan dengan  → Copy and handwrite them in our notebooks</p> <p>❖ <b>Menyimak</b>,  → Peserta didik diminta menyimak penjelasan pengantar kegiatan secara garis besar/global tentang materi pelajaran mengenai :  → Copy and handwrite them in our notebooks</p>	
Problem statemen	Guru memberikan kesempatan pada peserta didik untuk mengidentifikasi sebanyak mungkin pertanyaan yang	

(pertanyaan/ identifikasi masalah)	<p>berkaitan dengan gambar yang disajikan dan akan dijawab melalui kegiatan belajar, contohnya :</p> <ul style="list-style-type: none"> <li>❖ <b>Mengajukan pertanyaan</b> tentang : <ul style="list-style-type: none"> <li>→ <i>Copy and handwrite them in our notebooks</i></li> </ul> </li> </ul> <p>yang tidak dipahami dari apa yang diamati atau pertanyaan untuk mendapatkan informasi tambahan tentang apa yang diamati (dimulai dari pertanyaan faktual sampai ke pertanyaan yang bersifat hipotetik) untuk mengembangkan kreativitas, rasa ingin tahu, kemampuan merumuskan pertanyaan untuk membentuk pikiran kritis yang perlu untuk hidup cerdas dan belajar sepanjang hayat. Misalnya :</p> <ul style="list-style-type: none"> <li>→ <i>How Copy and handwrite them in our notebooks ?</i></li> </ul> <p><b>(Hot)</b></p>	
Data collection (pengumpulan data)	<p>Peserta didik mengumpulkan informasi yang relevan untuk menjawab pertanyaan yang telah diidentifikasi melalui kegiatan:</p> <ul style="list-style-type: none"> <li>❖ <b>Mengamati obyek/kejadian,</b></li> <li>❖ <b>Wawancara dengan nara sumber</b></li> <li>❖ <b>Mengumpulkan informasi</b> <ul style="list-style-type: none"> <li>→ <i>Peserta didik diminta mengumpulkan data yang diperoleh dari berbagai sumber tentang</i> <i>Tell the names of the things</i></li> </ul> </li> <li>❖ <b>Membaca sumber lain selain buku teks,</b> <ul style="list-style-type: none"> <li>→ <i>Peserta didik diminta mengeksplor pengetahuannya dengan membaca buku referensi tentang</i> <ul style="list-style-type: none"> <li>- <i>It's a beautiful day!</i></li> </ul> </li> </ul> </li> <li>❖ <b>Mempresentasikan ulang</b></li> <li>❖ <b>Aktivitas :</b> <ul style="list-style-type: none"> <li>→ <i>Peserta didik melakukan aktivitas sesuai sesuai buku siswa seperti berikut ini: We will learn:</i> <ul style="list-style-type: none"> <li>- <i>Ask for and give information related to the qualities of people, animals and things, in order to identify, to criticize or</i></li> </ul> </li> </ul> </li> <li>❖ <b>Mendiskusikan</b></li> <li>❖ <b>Mengulang</b></li> <li>❖ <b>Saling tukar informasi tentang :</b> <ul style="list-style-type: none"> <li>→ <i>Copy and handwrite them in our notebooks</i></li> </ul> </li> </ul> <p>dengan ditanggapi aktif oleh peserta didik dari kelompok lainnya sehingga diperoleh sebuah pengetahuan baru yang dapat dijadikan sebagai bahan diskusi kelompok kemudian, dengan menggunakan metode ilmiah yang terdapat pada buku pegangan peserta didik atau pada lembar kerja yang disediakan dengan cermat untuk mengembangkan sikap teliti, jujur, sopan, menghargai pendapat orang lain, kemampuan berkomunikasi, menerapkan kemampuan mengumpulkan informasi melalui berbagai cara yang dipelajari, mengembangkan kebiasaan belajar dan belajar sepanjang hayat.</p>	
Data	Peserta didik dalam kelompoknya berdiskusi mengolah data	

processing (pengolahan Data)	<p>hasil pengamatan dengan cara :</p> <ul style="list-style-type: none"> <li>❖ <b>Berdiskusi</b> tentang data : <ul style="list-style-type: none"> <li>→ <i>Copy and handwrite them in our notebooks</i></li> </ul> </li> <li>yang sudah dikumpulkan / terangkum dalam kegiatan sebelumnya. (4C)</li> <li>❖ <b>Mengolah informasi</b> yang sudah dikumpulkan dari hasil kegiatan/pertemuan sebelumnya mau pun hasil dari kegiatan mengamati dan kegiatan mengumpulkan informasi yang sedang berlangsung dengan bantuan pertanyaan-pertanyaan pada lembar kerja.</li> <li>❖ <b>Pesertadidik</b> mengerjakan beberapa soal mengenai <ul style="list-style-type: none"> <li>→ <i>Copy and handwrite them in our notebooks</i></li> </ul> </li> </ul>	
Verification (pembuktian)	<p>Peserta didik mendiskusikan hasil pengamatannya dan memverifikasi hasil pengamatannya dengan data-data atau teori pada buku sumber melalui kegiatan :</p> <ul style="list-style-type: none"> <li>❖ Menambah keluasan dan kedalaman sampai kepada pengolahan informasi yang bersifat mencari solusi dari berbagai sumber yang memiliki pendapat yang berbeda sampai kepada yang bertentangan untuk mengembangkan sikap jujur, teliti, disiplin, taat aturan, kerja keras, kemampuan menerapkan prosedur dan kemampuan berpikir induktif serta deduktif dalam membuktikan : <ul style="list-style-type: none"> <li>→ <i>Copy and handwrite them in our notebooks</i></li> </ul> </li> <li><b>antara lain dengan</b> : Peserta didik dan guru secara bersama-sama membahas jawaban soal-soal yang telah dikerjakan oleh peserta didik.</li> </ul>	
Generalizatio (menarik kesimpulan)	<p>Peserta didik berdiskusi untuk menyimpulkan</p> <ul style="list-style-type: none"> <li>❖ Menyampaikan hasil diskusi berupa kesimpulan berdasarkan hasil analisis secara lisan, tertulis, atau media lainnya untuk mengembangkan sikap jujur, teliti, toleransi, kemampuan berpikir sistematis, mengungkapkan pendapat dengan sopan</li> <li>❖ Mempresentasikan hasil diskusi kelompok secara klasikal tentang : <ul style="list-style-type: none"> <li>→ <i>Copy and handwrite them in our notebooks</i></li> </ul> </li> <li>❖ Mengemukakan pendapat atas presentasi yang dilakukan dan ditanggapi oleh kelompok yang mempresentasikan</li> <li>❖ Bertanya atas presentasi yang dilakukan dan peserta didik lain diberi kesempatan untuk menjawabnya.</li> <li>❖ Menyimpulkan tentang point-point penting yang muncul dalam kegiatan pembelajaran yang baru dilakukan berupa : Laporan hasil pengamatan secara tertulis tentang <ul style="list-style-type: none"> <li>→ <i>Copy and handwrite them in our notebooks</i></li> </ul> </li> <li>❖ Menjawab pertanyaan yang terdapat pada buku pegangan peserta didik atau lembar kerja yang telah disediakan.</li> <li>❖ Bertanya tentang hal yang belum dipahami, atau guru melemparkan beberapa pertanyaan kepada siswa.</li> <li>❖ Menyelesaikan uji kompetensi yang terdapat pada</li> </ul>	



	buku pegangan peserta didik atau pada lembar kerja yang telah disediakan secara individu untuk mengecek penguasaan siswa terhadap materi pelajaran	
<p><b>Catatan :</b>  <b>Selama pembelajaran berlangsung, guru mengamati sikap siswa dalam pembelajaran yang meliputi sikap: disiplin, rasa percaya diri, berperilaku jujur, tangguh menghadapi masalah tanggungjawab, rasa ingin tahu, peduli lingkungan)</b></p>		
<p style="text-align: center;"><b>Kegiatan Penutup</b></p> <p>Peserta didik :</p> <ul style="list-style-type: none"> <li>• Membuat resume dengan bimbingan guru tentang point-point penting yang muncul dalam kegiatan pembelajaran yang baru dilakukan.</li> <li>• Mengagendakan pekerjaan rumah.</li> <li>• Mengagendakan proyek yang harus mempelajari pada pertemuan berikutnya di luar jam sekolah atau dirumah.</li> </ul> <p>Guru :</p> <ul style="list-style-type: none"> <li>• Memeriksa pekerjaan siswa yang selesai langsung diperiksa. Peserta didik yang selesai mengerjakan proyek dengan benar diberi paraf serta diberi nomor urut peringkat, untuk penilaian proyek.</li> <li>• Memberikan penghargaan kepada kelompok yang memiliki kinerja dan kerjasama yang baik</li> </ul>		<b>10 menit</b>
<b>4. Pertemuan Ke-4 ( 2 x 40 menit )</b>		<b>Waktu</b>
<p style="text-align: center;"><b>Kegiatan Pendahuluan</b></p> <p><b>Guru :</b>  <b>Orientasi</b></p> <ul style="list-style-type: none"> <li>• Melakukan pembukaan dengan salam pembuka dan berdoa untuk memulai pembelajaran (<b>PPK: Religius</b>)</li> <li>• Memeriksa kehadiran peserta didik sebagai sikap disiplin</li> <li>• Menyiapkan fisik dan psikis peserta didik dalam mengawali kegiatan pembelajaran.</li> </ul> <p><b>Apersepsi</b></p> <ul style="list-style-type: none"> <li>• Mengaitkan <i>materi/tema/kegiatan</i> pembelajaran yang akan dilakukan dengan pengalaman peserta didik dengan <i>materi/tema/kegiatan</i> sebelumnya, <i>Copy and handwrite them in our notebooks</i></li> <li>• Mengingat kembali materi prasyarat dengan bertanya.</li> <li>• Mengajukan pertanyaan yang ada keterkaitannya dengan pelajaran yang akan dilakukan.</li> </ul> <p><b>Motivasi</b></p> <ul style="list-style-type: none"> <li>• Memberikan gambaran tentang manfaat mempelajari pelajaran yang akan dipelajari.</li> <li>• Apabila <i>materi/tema/ proyek</i> ini dikerjakan dengan baik dan sungguh-sungguh, maka peserta didik diharapkan dapat menjelaskan tentang:  → <i>play the roles of the speakers in the pictures</i> .</li> <li>• Menyampaikan tujuan pembelajaran pada pertemuan yang berlangsung</li> <li>• Mengajukan pertanyaan.</li> </ul> <p><b>Pemberian Acuan</b></p> <ul style="list-style-type: none"> <li>• Memberitahukan materi pelajaran yang akan dibahas pada pertemuan saat itu.</li> <li>• Memberitahukan tentang kompetensi inti, kompetensi dasar, indikator, dan KKM pada pertemuan yang berlangsung</li> </ul>		<b>10 menit</b>

- Pembagian kelompok belajar
- Menjelaskan mekanisme pelaksanaan pengalaman belajar sesuai dengan langkah-langkah pembelajaran.

### Kegiatan Inti

60  
menit

#### Sintak Model Pembelajaran

#### Kegiatan Pembelajaran

Stimulation (stimulasi/ pemberian rangsangan)

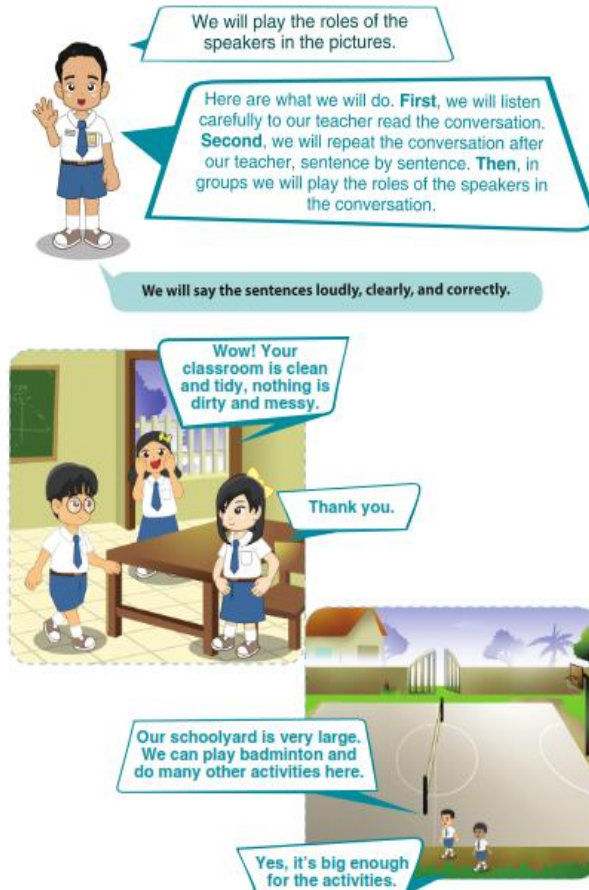
Peserta didik diberi motivasi atau rangsangan untuk memusatkan perhatian pada topik


→ *play the roles of the speakers in the pictures* dengan cara :

❖ **Melihat** (tanpa atau dengan alat)/

Menayangkan gambar/foto tentang

→ *Peserta didik diminta untuk mengamati gambar-gambar percakapan yang tersedia pada buku paket (Literasi)*




	<p style="text-align: center;"><b>Observing and asking questions</b></p>  <p>❖ <b>Mengamati</b></p> <p>❖ <b>Membaca</b> (dilakukan di rumah sebelum kegiatan pembelajaran berlangsung),  → Peserta didik diminta membaca materi dari buku paket atau buku-buku penunjang lain, dari internet/materi yang berhubungan dengan</p> <ul style="list-style-type: none"> <li>• <i>play the roles of the speakers in the pictures</i></li> </ul> <p>❖ <b>Mendengar</b>  → Peserta didik diminta mendengarkan pemberian materi oleh guruyang berkaitan dengan</p> <ul style="list-style-type: none"> <li>• <i>play the roles of the speakers in the pictures</i></li> </ul> <p>❖ <b>Menyimak,</b>  → Peserta didik diminta menyimak penjelasan pengantar kegiatan secara garis besar/global tentang materi pelajaran mengenai :</p> <p>→ <i>play the roles of the speakers in the pictures</i></p>	
<p>Problem statemen (pertanyaan/ identifikasi masalah)</p>	<p>Guru memberikan kesempatan pada peserta didik untuk mengidentifikasi sebanyak mungkin pertanyaan yang berkaitan dengan gambar yang disajikan dan akan dijawab melalui kegiatan belajar, contohnya :</p> <p>❖ <b>Mengajukan pertanyaan</b> tentang :</p> <p>→ <i>play the roles of the speakers in the pictures</i> yang tidak dipahami dari apa yang diamati atau</p>	

	<p>pertanyaan untuk mendapatkan informasi tambahan tentang apa yang diamati (dimulai dari pertanyaan faktual sampai ke pertanyaan yang bersifat hipotetik) untuk mengembangkan kreativitas, rasa ingin tahu, kemampuan merumuskan pertanyaan untuk membentuk pikiran kritis yang perlu untuk hidup cerdas dan belajar sepanjang hayat. Misalnya :</p> <p>→ <i>How to play the roles of the speakers in the pictures?</i> (<b>Hot</b>)</p>	
<p>Data collection (pengumpulan data)</p>	<p>Peserta didik mengumpulkan informasi yang relevan untuk menjawab pertanyaan yang telah diidentifikasi melalui kegiatan:</p> <ul style="list-style-type: none"> <li>❖ <b>Mengamati obyek/kejadian,</b></li> <li>❖ <b>Wawancara dengan nara sumber</b></li> <li>❖ <b>Mengumpulkan informasi</b></li> <li>❖ <b>Membaca sumber lain selain buku teks,</b> → <i>Peserta didik diminta mengeksplor pengetahuannya dengan membaca buku referensi tentang</i> <ul style="list-style-type: none"> <li>- <i>It's a beautiful day!</i></li> </ul> </li> <li>❖ <b>Mempresentasikan ulang</b></li> <li>❖ <b>Aktivitas :</b> → <i>Peserta didik melakukan aktivitas sesuai sesuai buku siswa seperti berikut ini: We will learn:</i> <ul style="list-style-type: none"> <li>- <i>Ask for and give information related to the qualities of people, animals and things, in order to identify, to criticize or</i></li> </ul> </li> <li>❖ <b>Mendiskusikan</b></li> <li>❖ <b>Mengulang</b></li> <li>❖ <b>Saling tukar informasi tentang :</b> → <i>play the roles of the speakers in the pictures</i> dengan ditanggapi aktif oleh peserta didik dari kelompok lainnya sehingga diperoleh sebuah pengetahuan baru yang dapat dijadikan sebagai bahan diskusi kelompok kemudian, dengan menggunakan metode ilmiah yang terdapat pada buku pegangan peserta didik atau pada lembar kerja yang disediakan dengan cermat untuk mengembangkan sikap teliti, jujur, sopan, menghargai pendapat orang lain, kemampuan berkomunikasi, menerapkan kemampuan mengumpulkan informasi melalui berbagai cara yang dipelajari, mengembangkan kebiasaan belajar dan belajar sepanjang hayat.</li> </ul>	
<p>Data processing (pengolahan Data)</p>	<p>Peserta didik dalam kelompoknya berdiskusi mengolah data hasil pengamatan dengan cara :</p> <ul style="list-style-type: none"> <li>❖ <b>Berdiskusi</b> tentang data : ➤ <i>play the roles of the speakers in the pictures</i> yang sudah dikumpulkan / terangkum dalam kegiatan sebelumnya. (<b>4C</b>)</li> <li>❖ <b>Mengolah informasi</b> yang sudah dikumpulkan dari hasil kegiatan/pertemuan sebelumnya mau pun hasil dari kegiatan mengamati dan kegiatan mengumpulkan</li> </ul>	

	<p>informasi yang sedang berlangsung dengan bantuan pertanyaan-pertanyaan pada lembar kerja.</p> <ul style="list-style-type: none"> <li>❖ <b>Pesertadidik</b> mengerjakan beberapa soal mengenai <ul style="list-style-type: none"> <li>➤ <i>play the roles of the speakers in the pictures</i></li> </ul> </li> </ul>	
Verification (pembuktian)	<p>Peserta didik mendiskusikan hasil pengamatannya dan memverifikasi hasil pengamatannya dengan data-data atau teori pada buku sumber melalui kegiatan :</p> <ul style="list-style-type: none"> <li>❖ Menambah keluasan dan kedalaman sampai kepada pengolahan informasi yang bersifat mencari solusi dari berbagai sumber yang memiliki pendapat yang berbeda sampai kepada yang bertentangan untuk mengembangkan sikap jujur, teliti, disiplin, taat aturan, kerja keras, kemampuan menerapkan prosedur dan kemampuan berpikir induktif serta deduktif dalam membuktikan : <ul style="list-style-type: none"> <li>➤ <i>play the roles of the speakers in the pictures</i><b>antara lain dengan</b> : Peserta didik dan guru secara bersama-sama membahas jawaban soal-soal yang telah dikerjakan oleh peserta didik.</li> </ul> </li> </ul>	
Generalizatio (menarik kesimpulan)	<p>Peserta didik berdiskusi untuk menyimpulkan</p> <ul style="list-style-type: none"> <li>❖ Menyampaikan hasil diskusi berupa kesimpulan berdasarkan hasil analisis secara lisan, tertulis, atau media lainnya untuk mengembangkan sikap jujur, teliti, toleransi, kemampuan berpikir sistematis, mengungkapkan pendapat dengan sopan</li> <li>❖ Mempresentasikan hasil diskusi kelompok secara klasikal tentang : <ul style="list-style-type: none"> <li>➤ <i>play the roles of the speakers in the pictures</i></li> </ul> </li> <li>❖ Mengemukakan pendapat atas presentasi yang dilakukan dan ditanggapi oleh kelompok yang mempresentasikan</li> <li>❖ Bertanya atas presentasi yang dilakukan dan peserta didik lain diberi kesempatan untuk menjawabnya.</li> <li>❖ Menyimpulkan tentang point-point penting yang muncul dalam kegiatan pembelajaran yang baru dilakukan berupa : Laporan hasil pengamatan secara tertulis tentang <ul style="list-style-type: none"> <li>➤ <i>play the roles of the speakers in the pictures</i></li> </ul> </li> <li>❖ Menjawab pertanyaan yang terdapat pada buku pegangan peserta didik atau lembar kerja yang telah disediakan.</li> <li>❖ Bertanya tentang hal yang belum dipahami, atau guru melemparkan beberapa pertanyaan kepada siswa.</li> <li>❖ Menyelesaikan uji kompetensi yang terdapat pada buku pegangan peserta didik atau pada lembar kerja yang telah disediakan secara individu untuk mengecek penguasaan siswa terhadap materi pelajaran</li> </ul>	
<p><b>Catatan :</b>  <b>Selama pembelajaran berlangsung, guru mengamati sikap siswa dalam pembelajaran yang meliputi sikap: disiplin, rasa percaya diri, berperilaku jujur, tangguh menghadapi masalah tanggungjawab, rasa ingin tahu, peduli lingkungan)</b></p>		

<p style="text-align: center;"><b>Kegiatan Penutup</b></p> <p>Peserta didik :</p> <ul style="list-style-type: none"> <li>• Membuat resume dengan bimbingan guru tentang point-point penting yang muncul dalam kegiatan pembelajaran yang baru dilakukan.</li> <li>• Mengagendakan pekerjaan rumah.</li> <li>• Mengagendakan projek yang harus mempelajari pada pertemuan berikutnya di luar jam sekolah atau dirumah.</li> </ul> <p>Guru :</p> <ul style="list-style-type: none"> <li>• Memeriksa pekerjaan siswa yang selesai langsung diperiksa. Peserta didik yang selesai mengerjakan projek dengan benar diberi paraf serta diberi nomor urut peringkat, untuk penilaian projek.</li> <li>• Memberikan penghargaan kepada kelompok yang memiliki kinerja dan kerjasama yang baik</li> </ul>	<b>10 Menit</b>
<b>5. Pertemuan Ke-5 ( 2 x 40 menit )</b>	<b>Waktu</b>
<p style="text-align: center;"><b>Kegiatan Pendahuluan</b></p> <p><b>Guru :</b></p> <p><b>Orientasi</b></p> <ul style="list-style-type: none"> <li>• Melakukan pembukaan dengan salam pembuka dan berdoa untuk memulai pembelajaran (<b>PPK: Religius</b>)</li> <li>• Memeriksa kehadiran peserta didik sebagai sikap disiplin</li> <li>• Menyiapkan fisik dan psikis peserta didik dalam mengawali kegiatan pembelajaran.</li> </ul> <p><b>Apersepsi</b></p> <ul style="list-style-type: none"> <li>• Mengaitkan <i>materi/tema/kegiatan</i> pembelajaran yang akan dilakukan dengan pengalaman peserta didik dengan <i>materi/tema/kegiatan</i> sebelumnya, <i>play the roles of the speakers in the pictures</i></li> <li>• Mengingat kembali materi prasyarat dengan bertanya.</li> <li>• Mengajukan pertanyaan yang ada keterkaitannya dengan pelajaran yang akan dilakukan.</li> </ul> <p><b>Motivasi</b></p> <ul style="list-style-type: none"> <li>• Memberikan gambaran tentang manfaat mempelajari pelajaran yang akan dipelajari.</li> <li>• Apabila <i>materi/tema/projek</i> ini dikerjakan dengan baik dan sungguh-sungguh, maka peserta didik diharapkan dapat menjelaskan tentang: <ul style="list-style-type: none"> <li>➤ <i>play the roles of the speakers in the conversation</i> .</li> </ul> </li> <li>• Menyampaikan tujuan pembelajaran pada pertemuan yang berlangsung</li> <li>• Mengajukan pertanyaan.</li> </ul> <p><b>Pemberian Acuan</b></p> <ul style="list-style-type: none"> <li>• Memberitahukan materi pelajaran yang akan dibahas pada pertemuan saat itu.</li> <li>• Memberitahukan tentang kompetensi inti, kompetensi dasar, indikator, dan KKM pada pertemuan yang berlangsung</li> <li>• Pembagian kelompok belajar</li> <li>• Menjelaskan mekanisme pelaksanaan pengalaman belajar sesuai dengan langkah-langkah pembelajaran.</li> </ul>	<b>10 menit</b>
<b>Kegiatan Inti</b>	<b>60 menit</b>

Sintak Model Pembelajaran	Kegiatan Pembelajaran
Stimulation (stimulasi/pemberian rangsangan)	<p>Peserta didik diberi motivasi atau rangsangan untuk memusatkan perhatian pada topik  → <i>play the roles of the speakers in the conversation</i> .  dengan cara :</p> <ul style="list-style-type: none"> <li>❖ <b>Melihat</b> (tanpa atau dengan alat)/  Menayangkan gambar/foto tentang  → <i>Peserta didik diminta untuk mengamati teks tentang play the roles of the speakers in the conversation</i> . <b>(Literasi)</b></li> </ul> <div style="border: 1px dashed gray; padding: 5px; margin: 10px 0;"> <p style="text-align: center; color: #e91e63; font-weight: bold;">Observing and asking questions</p>  <p style="text-align: center; font-weight: bold;">At school</p> <p>Edo : Siti, your house is far from your school, but you always come on time.  Siti : I always go to school at 6 a.m. That's why I'm never late.</p> <p style="text-align: center; font-weight: bold;">In Lina's room</p> <p>Siti : Lina, your room is very unique. It has things with many different colours and shapes.  Lina : Yes, that's right. It has two pink chairs, a red bed, a rectangle table...  Siti : And a round table and a blue bookshelf.  Lina : You're right. I never realized that my room is very colourful and has many things with different shapes.</p> </div> <ul style="list-style-type: none"> <li>❖ <b>Mengamati</b></li> <li>❖ <b>Membaca</b> (dilakukan di rumah sebelum kegiatan pembelajaran berlangsung),  → <i>Peserta didik diminta membaca materi dari buku paket atau buku-buku penunjang lain, dari internet/materi yang berhubungan dengan</i>  → <i>play the roles of the speakers in the conversation</i> .</li> <li>❖ <b>Mendengar</b>  → <i>Peserta didik diminta mendengarkan pemberian</i></li> </ul>

	<p><i>materi oleh guruyang berkaitan dengan</i>  → <i>play the roles of the speakers in the conversation .</i></p> <p>❖ <b>Menyimak,</b>  → <i>Peserta didik diminta menyimak penjelasan pengantar kegiatan secara garis besar/global tentang materi pelajaran mengenai :</i>  → <i>play the roles of the speakers in the conversation</i></p>	
Problem statemen (pertanyaan/identifikasi masalah)	<p>Guru memberikan kesempatan pada peserta didik untuk mengidentifikasi sebanyak mungkin pertanyaan yang berkaitan dengan gambar yang disajikan dan akan dijawab melalui kegiatan belajar, contohnya :</p> <p>❖ <b>Mengajukan pertanyaan</b> tentang :  → <i>play the roles of the speakers in the conversation</i> yang tidak dipahami dari apa yang diamati atau pertanyaan untuk mendapatkan informasi tambahan tentang apa yang diamati (dimulai dari pertanyaan faktual sampai ke pertanyaan yang bersifat hipotetik) untuk mengembangkan kreativitas, rasa ingin tahu, kemampuan merumuskan pertanyaan untuk membentuk pikiran kritis yang perlu untuk hidup cerdas dan belajar sepanjang hayat. Misalnya :  → <i>What put play the roles of the speakers in the conversation ? (Hot)</i></p>	
Data collection (pengumpulan data)	<p>Peserta didik mengumpulkan informasi yang relevan untuk menjawab pertanyaan yang telah diidentifikasi melalui kegiatan:</p> <p>❖ <b>Mengamati obyek/kejadian,</b>  ❖ <b>Wawancara dengan nara sumber</b>  ❖ <b>Mengumpulkan informasi</b>  ❖ <b>Membaca sumber lain selain buku teks,</b>  → <i>Peserta didik diminta mengeksplor pengetahuannya dengan membaca buku referensi tentang</i>  - <i>It's a beautiful day!</i></p> <p>❖ <b>Mempresentasikan ulang</b>  ❖ <b>Aktivitas :</b>  <i>Peserta didik melakukan aktivitas sesuai sesuai buku siswa seperti berikut ini: We will learn:</i>  - <i>Ask for and give information related to the qualities of people, animals and things, in order to identify, to criticize or</i></p> <p>❖ <b>Mendiskusikan</b>  ❖ <b>Mengulang</b>  ❖ <b>Saling tukar informasi tentang :</b>  → <i>play the roles of the speakers in the conversation</i> dengan ditanggapi aktif oleh peserta didik dari kelompok lainnya sehingga diperoleh sebuah pengetahuan baru yang dapat dijadikan sebagai bahan diskusi kelompok kemudian, dengan menggunakan</p>	



	<p>metode ilmiah yang terdapat pada buku pegangan peserta didik atau pada lembar kerja yang disediakan dengan cermat untuk mengembangkan sikap teliti, jujur, sopan, menghargai pendapat orang lain, kemampuan berkomunikasi, menerapkan kemampuan mengumpulkan informasi melalui berbagai cara yang dipelajari, mengembangkan kebiasaan belajar dan belajar sepanjang hayat.</p>	
Data processing (pengolahan Data)	<p>Peserta didik dalam kelompoknya berdiskusi mengolah data hasil pengamatan dengan cara :</p> <ul style="list-style-type: none"> <li>❖ <b>Berdiskusi</b> tentang data : <ul style="list-style-type: none"> <li>→ <i>play the roles of the speakers in the conversation</i> yang sudah dikumpulkan / terangkum dalam kegiatan sebelumnya. (4C)</li> </ul> </li> <li>❖ <b>Mengolah informasi</b> yang sudah dikumpulkan dari hasil kegiatan/pertemuan sebelumnya mau pun hasil dari kegiatan mengamati dan kegiatan mengumpulkan informasi yang sedang berlangsung dengan bantuan pertanyaan-pertanyaan pada lembar kerja.</li> <li>❖ <b>Pesertadidik</b> mengerjakan beberapa soal mengenai <ul style="list-style-type: none"> <li>→ <i>play the roles of the speakers in the conversation</i></li> </ul> </li> </ul>	
Verification (pembuktian)	<p>Peserta didik mendiskusikan hasil pengamatannya dan memverifikasi hasil pengamatannya dengan data-data atau teori pada buku sumber melalui kegiatan :</p> <ul style="list-style-type: none"> <li>❖ Menambah keluasan dan kedalaman sampai kepada pengolahan informasi yang bersifat mencari solusi dari berbagai sumber yang memiliki pendapat yang berbeda sampai kepada yang bertentangan untuk mengembangkan sikap jujur, teliti, disiplin, taat aturan, kerja keras, kemampuan menerapkan prosedur dan kemampuan berpikir induktif serta deduktif dalam membuktikan : <ul style="list-style-type: none"> <li>→ <i>play the roles of the speakers in the conversation</i></li> </ul> </li> </ul> <p><b>antara lain dengan</b> : Peserta didik dan guru secara bersama-sama membahas jawaban soal-soal yang telah dikerjakan oleh peserta didik.</p>	
Generalizatio (menarik kesimpulan)	<p>Peserta didik berdiskusi untuk menyimpulkan</p> <ul style="list-style-type: none"> <li>❖ Menyampaikan hasil diskusi berupa kesimpulan berdasarkan hasil analisis secara lisan, tertulis, atau media lainnya untuk mengembangkan sikap jujur, teliti, toleransi, kemampuan berpikir sistematis, mengungkapkan pendapat dengan sopan</li> <li>❖ Mempresentasikan hasil diskusi kelompok secara klasikal tentang : <ul style="list-style-type: none"> <li>→ <i>play the roles of the speakers in the conversation</i></li> </ul> </li> <li>❖ Mengemukakan pendapat atas presentasi yang dilakukan dan ditanggapi oleh kelompok yang mempresentasikan</li> <li>❖ Bertanya atas presentasi yang dilakukan dan peserta didik lain diberi kesempatan untuk menjawabnya.</li> <li>❖ Menyimpulkan tentang point-point penting yang muncul dalam kegiatan pembelajaran yang baru</li> </ul>	

	<p>dilakukan berupa : Laporan hasil pengamatan secara tertulis tentang  → <i>play the roles of the speakers in the conversation</i></p> <ul style="list-style-type: none"> <li>❖ Menjawab pertanyaan yang terdapat pada buku pegangan peserta didik atau lembar kerja yang telah disediakan.</li> <li>❖ Bertanya tentang hal yang belum dipahami, atau guru melemparkan beberapa pertanyaan kepada siswa.</li> <li>❖ Menyelesaikan uji kompetensi yang terdapat pada buku pegangan peserta didik atau pada lembar kerja yang telah disediakan secara individu untuk mengecek penguasaan siswa terhadap materi pelajaran</li> </ul>	
<p><b>Catatan :</b>  <b>Selama pembelajaran berlangsung, guru mengamati sikap siswa dalam pembelajaran yang meliputi sikap: disiplin, rasa percaya diri, berperilaku jujur, tangguh menghadapi masalah tanggungjawab, rasa ingin tahu, peduli lingkungan)</b></p>		
<p><b>Kegiatan Penutup</b></p>		<p><b>10 menit</b></p>
<p>Peserta didik :</p> <ul style="list-style-type: none"> <li>• Membuat resume dengan bimbingan guru tentang point-point penting yang muncul dalam kegiatan pembelajaran yang baru dilakukan.</li> <li>• Mengagendakan pekerjaan rumah.</li> <li>• Mengagendakan projek yang harus mempelajari pada pertemuan berikutnya di luar jam sekolah atau dirumah.</li> </ul> <p>Guru :</p> <ul style="list-style-type: none"> <li>• Memeriksa pekerjaan siswa yang selesai langsung diperiksa. Peserta didik yang selesai mengerjakan projek dengan benar diberi paraf serta diberi nomor urut peringkat, untuk penilaian projek.</li> <li>• Memberikan penghargaan kepada kelompok yang memiliki kinerja dan kerjasama yang baik</li> </ul>		
<p><b>6. Pertemuan Ke-6 ( 2 x 40 menit )</b></p>		<p><b>Waktu</b></p>
<p><b>Kegiatan Pendahuluan</b></p>		<p><b>10 menit</b></p>
<p><b>Guru :</b></p> <p><b>Orientasi</b></p> <ul style="list-style-type: none"> <li>• Melakukan pembukaan dengan salam pembuka dan berdoa untuk memulai pembelajaran (<b>PPK: Religius</b>)</li> <li>• Memeriksa kehadiran peserta didik sebagai sikap disiplin</li> <li>• Menyiapkan fisik dan psikis peserta didik dalam mengawali kegiatan pembelajaran.</li> </ul> <p><b>Apersepsi</b></p> <ul style="list-style-type: none"> <li>• Mengaitkan <i>materi/tema/kegiatan</i> pembelajaran yang akan dilakukan dengan pengalaman peserta didik dengan <i>materi/tema/kegiatan</i> sebelumnya, <i>play the roles of the speakers in the conversation</i></li> <li>• Mengingat kembali materi prasyarat dengan bertanya.</li> <li>• Mengajukan pertanyaan yang ada keterkaitannya dengan pelajaran yang akan dilakukan.</li> </ul> <p><b>Motivasi</b></p> <ul style="list-style-type: none"> <li>• Memberikan gambaran tentang manfaat mempelajari pelajaran yang akan dipelajari.</li> <li>• Apabila <i>materi/tema/ projek</i> ini dikerjakan dengan baik dan sungguh-</li> </ul>		

• sungguh, maka peserta didik diharapkan dapat menjelaskan tentang:  
 → *Discuss the right statement(s) and/question(s) to complete each conversation.*

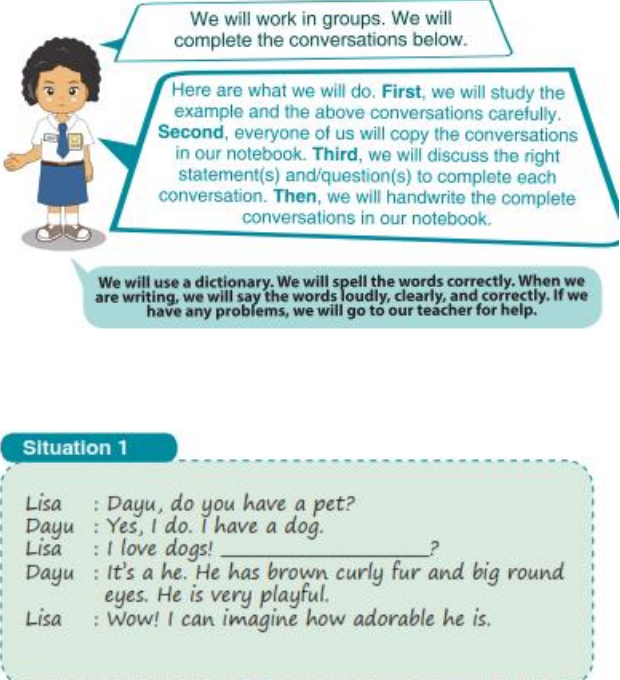
- Menyampaikan tujuan pembelajaran pada pertemuan yang berlangsung
- Mengajukan pertanyaan.

**Pemberian Acuan**

- Memberitahukan materi pelajaran yang akan dibahas pada pertemuan saat itu.
- Memberitahukan tentang kompetensi inti, kompetensi dasar, indikator, dan KKM pada pertemuan yang berlangsung
- Pembagian kelompok belajar
- Menjelaskan mekanisme pelaksanaan pengalaman belajar sesuai dengan langkah-langkah pembelajaran.

**Kegiatan Inti**

**60  
menit**

Sintak Model Pembelajaran	Kegiatan Pembelajaran
Stimulation (stimulasi/ pemberian rangsangan)	<p>Peserta didik diberi motivasi atau rangsangan untuk memusatkan perhatian pada topik            → <i>Discuss the right statement(s) and/question(s) to complete each conversation.</i> dengan cara :</p> <p>❖ <b>Melihat</b> (tanpa atau dengan alat)/            Menayangkan gambar/foto tentang            → <i>Peserta didik diminta untuk mengamati teks Discuss the right statement(s) and/question(s) to complete each conversation (Literasi)</i></p>  <p><b>Situation 1</b></p> <p>Lisa : Dayu, do you have a pet?            Dayu : Yes, I do. I have a dog.            Lisa : I love dogs! _____?            Dayu : It's a he. He has brown curly fur and big round eyes. He is very playful.            Lisa : Wow! I can imagine how adorable he is.</p>

	<p><b>Situation 2</b></p> <p>Siti : Dayu, do you often go to the park near your house?  Dayu : Yes, I do.  Siti : _____?  Dayu : It's beautiful. There are so many beautiful flowers and big trees.  Siti : That's great. We should go there together sometime.</p> <p><b>Situation 3</b></p> <p>Udin : Do you know Farhan Ramadhan?  Dayu : Yes, I do.  Udin : _____?  Dayu : _____</p> <p><b>Situation 4</b></p> <p>Lisa : Lisa, you look so happy today.  Siti : Yes, my mother bought me a new cell phone yesterday.  Lisa : May I see it?  Siti : I want to focus on study at school, so I left it at home.  Lisa : _____?  Siti : _____</p> <ul style="list-style-type: none"> <li>❖ <b>Mengamati</b></li> <li>❖ <b>Membaca</b> (dilakukan di rumah sebelum kegiatan pembelajaran berlangsung), <ul style="list-style-type: none"> <li>→ Peserta didik diminta membaca materi dari buku paket atau buku-buku penunjang lain, dari internet/materi yang berhubungan dengan</li> <li>→ Discuss the right statement(s) and/question(s) to complete each conversation</li> </ul> </li> <li>❖ <b>Mendengar</b> <ul style="list-style-type: none"> <li>→ Peserta didik diminta mendengarkan pemberian materi oleh guruyang berkaitan dengan</li> <li>→ Discuss the right statement(s) and/question(s) to complete each conversation.</li> </ul> </li> <li>❖ <b>Menyimak,</b> <ul style="list-style-type: none"> <li>→ Peserta didik diminta menyimak penjelasan pengantar kegiatan secara garis besar/global tentang materi pelajaran mengenai :</li> <li>→ Discuss the right statement(s) and/question(s) to complete each conversation.</li> </ul> </li> </ul>	
<p>Problem statemen (pertanyaan/identifikasi masalah)</p>	<p>Guru memberikan kesempatan pada peserta didik untuk mengidentifikasi sebanyak mungkin pertanyaan yang berkaitan dengan gambar yang disajikan dan akan dijawab melalui kegiatan belajar, contohnya :</p> <ul style="list-style-type: none"> <li>❖ <b>Mengajukan pertanyaan</b> tentang : <ul style="list-style-type: none"> <li>→ Discuss the right statement(s) and/question(s) to</li> </ul> </li> </ul>	

	<p><i>complete each conversation</i></p> <p>yang tidak dipahami dari apa yang diamati atau pertanyaan untuk mendapatkan informasi tambahan tentang apa yang diamati (dimulai dari pertanyaan faktual sampai ke pertanyaan yang bersifat hipotetik) untuk mengembangkan kreativitas, rasa ingin tahu, kemampuan merumuskan pertanyaan untuk membentuk pikiran kritis yang perlu untuk hidup cerdas dan belajar sepanjang hayat. Misalnya :</p> <p>→ <i>How to Discuss the right statement(s) and/question(s) to complete each conversation?</i> <b>(Hot)</b></p>	
Data collection (pengumpulan data)	<p>Peserta didik mengumpulkan informasi yang relevan untuk menjawab pertanyaan yang telah diidentifikasi melalui kegiatan:</p> <ul style="list-style-type: none"> <li>❖ <b>Mengamati obyek/kejadian,</b></li> <li>❖ <b>Wawancara dengan nara sumber</b></li> <li>❖ <b>Mengumpulkan informasi</b></li> <li>❖ <b>Membaca sumber lain selain buku teks,</b> <ul style="list-style-type: none"> <li>→ <i>Peserta didik diminta mengeksplor pengetahuannya dengan membaca buku referensi tentang</i> <ul style="list-style-type: none"> <li>- <i>It's a beautiful day!</i></li> </ul> </li> </ul> </li> <li>❖ <b>Mempresentasikan ulang</b></li> <li>❖ <b>Aktivitas :</b> <i>Peserta didik melakukan aktivitas sesuai buku siswa seperti berikut ini: We will learn:</i> <ul style="list-style-type: none"> <li>- <i>Ask for and give information related to the qualities of people, animals and things, in order to identify, to criticize or</i></li> </ul> </li> <li>❖ <b>Mendiskusikan</b></li> <li>❖ <b>Mengulang</b></li> <li>❖ <b>Saling tukar informasi tentang :</b> <ul style="list-style-type: none"> <li>→ <i>Discuss the right statement(s) and/question(s) to complete each conversation</i></li> </ul> </li> </ul> <p>dengan ditanggapi aktif oleh peserta didik dari kelompok lainnya sehingga diperoleh sebuah pengetahuan baru yang dapat dijadikan sebagai bahan diskusi kelompok kemudian, dengan menggunakan metode ilmiah yang terdapat pada buku pegangan peserta didik atau pada lembar kerja yang disediakan dengan cermat untuk mengembangkan sikap teliti, jujur, sopan, menghargai pendapat orang lain, kemampuan berkomunikasi, menerapkan kemampuan mengumpulkan informasi melalui berbagai cara yang dipelajari, mengembangkan kebiasaan belajar dan belajar sepanjang hayat.</p>	
Data processing (pengolahan Data)	<p>Peserta didik dalam kelompoknya berdiskusi mengolah data hasil pengamatan dengan cara :</p> <ul style="list-style-type: none"> <li>❖ <b>Berdiskusi</b> tentang data : <ul style="list-style-type: none"> <li>→ <i>Discuss the right statement(s) and/question(s) to complete each conversation</i></li> </ul> </li> </ul> <p>yang sudah dikumpulkan / terangkum dalam kegiatan</p>	

	<p>sebelumnya. (4C)</p> <ul style="list-style-type: none"> <li>❖ <b>Mengolah informasi</b> yang sudah dikumpulkan dari hasil kegiatan/pertemuan sebelumnya mau pun hasil dari kegiatan mengamati dan kegiatan mengumpulkan informasi yang sedang berlangsung dengan bantuan pertanyaan-pertanyaan pada lembar kerja.</li> <li>❖ <b>Pesertadidik</b> mengerjakan beberapa soal mengenai <ul style="list-style-type: none"> <li>→ <i>Discuss the right statement(s) and/question(s) to complete each conversation</i></li> </ul> </li> </ul>	
Verification (pembuktian)	<p>Peserta didik mendiskusikan hasil pengamatannya dan memverifikasi hasil pengamatannya dengan data-data atau teori pada buku sumber melalui kegiatan :</p> <ul style="list-style-type: none"> <li>❖ Menambah keluasan dan kedalaman sampai kepada pengolahan informasi yang bersifat mencari solusi dari berbagai sumber yang memiliki pendapat yang berbeda sampai kepada yang bertentangan untuk mengembangkan sikap jujur, teliti, disiplin, taat aturan, kerja keras, kemampuan menerapkan prosedur dan kemampuan berpikir induktif serta deduktif dalam membuktikan : <ul style="list-style-type: none"> <li>→ <i>Discuss the right statement(s) and/question(s) to complete each conversation</i></li> </ul> </li> </ul> <p><b>antara lain dengan</b> : Peserta didik dan guru secara bersama-sama membahas jawaban soal-soal yang telah dikerjakan oleh peserta didik.</p>	
Generalizatio (menarik kesimpulan)	<p>Peserta didik berdiskusi untuk menyimpulkan</p> <ul style="list-style-type: none"> <li>❖ Menyampaikan hasil diskusi berupa kesimpulan berdasarkan hasil analisis secara lisan, tertulis, atau media lainnya untuk mengembangkan sikap jujur, teliti, toleransi, kemampuan berpikir sistematis, mengungkapkan pendapat dengan sopan</li> <li>❖ Mempresentasikan hasil diskusi kelompok secara klasikal tentang : <ul style="list-style-type: none"> <li>→ <i>Discuss the right statement(s) and/question(s) to complete each conversation</i></li> </ul> </li> <li>❖ Mengemukakan pendapat atas presentasi yang dilakukan dan ditanggapi oleh kelompok yang mempresentasikan</li> <li>❖ Bertanya atas presentasi yang dilakukan dan peserta didik lain diberi kesempatan untuk menjawabnya.</li> <li>❖ Menyimpulkan tentang point-point penting yang muncul dalam kegiatan pembelajaran yang baru dilakukan berupa : Laporan hasil pengamatan secara tertulis tentang <ul style="list-style-type: none"> <li>→ <i>Discuss the right statement(s) and/question(s) to complete each conversation</i></li> </ul> </li> <li>❖ Menjawab pertanyaan yang terdapat pada buku pegangan peserta didik atau lembar kerja yang telah disediakan.</li> <li>❖ Bertanya tentang hal yang belum dipahami, atau guru melemparkan beberapa pertanyaan kepada siswa.</li> <li>❖ Menyelesaikan uji kompetensi yang terdapat pada</li> </ul>	

	buku pegangan peserta didik atau pada lembar kerja yang telah disediakan secara individu untuk mengecek penguasaan siswa terhadap materi pelajaran	
<b>Catatan :</b> <b>Selama pembelajaran berlangsung, guru mengamati sikap siswa dalam pembelajaran yang meliputi sikap: disiplin, rasa percaya diri, berperilaku jujur, tangguh menghadapi masalah tanggungjawab, rasa ingin tahu, peduli lingkungan)</b>		
<p style="text-align: center;"><b>Kegiatan Penutup</b></p> Peserta didik : <ul style="list-style-type: none"> <li>• Membuat resume dengan bimbingan guru tentang point-point penting yang muncul dalam kegiatan pembelajaran yang baru dilakukan.</li> <li>• Mengagendakan pekerjaan rumah.</li> <li>• Mengagendakan projek yang harus mempelajari pada pertemuan berikutnya di luar jam sekolah atau dirumah.</li> </ul> Guru : <ul style="list-style-type: none"> <li>• Memeriksa pekerjaan siswa yang selesai langsung diperiksa. Peserta didik yang selesai mengerjakan projek dengan benar diberi paraf serta diberi nomor urut peringkat, untuk penilaian projek.</li> <li>• Memberikan penghargaan kepada kelompok yang memiliki kinerja dan kerjasama yang baik</li> </ul>		<b>10 menit</b>

<b>7. Pertemuan Ke-7 ( 2 x 40menit )</b>		<b>Waktu</b>
<b>Kegiatan Pendahuluan</b>		<b>10 menit</b>
<b>Guru :</b> <b>Orientasi</b> <ul style="list-style-type: none"> <li>❖ Melakukan pembukaan dengan salam pembuka dan berdoa untuk memulai pembelajaran (<b>PPK: Religius</b>)</li> <li>❖ Memeriksa kehadiran peserta didik sebagai sikap disiplin</li> <li>❖ Menyiapkan fisik dan psikis peserta didik dalam mengawali kegiatan pembelajaran.</li> </ul> <b>Apersepsi</b> <ul style="list-style-type: none"> <li>❖ Mengaitkan materi/<i>tema/kegiatan</i> pembelajaran yang akan dilakukan dengan pengalaman peserta didik dengan materi/<i>tema/kegiatan</i> sebelumnya, yaitu : <i>Discuss the right statement(s) and/question(s) to complete each conversation</i></li> <li>❖ Mengingat kembali materi prasyarat dengan bertanya.</li> <li>❖ Mengajukan pertanyaan yang ada keterkaitannya dengan pelajaran yang akan dilakukan.</li> </ul> <b>Motivasi</b> <ul style="list-style-type: none"> <li>❖ Memberikan gambaran tentang manfaat mempelajari pelajaran yang akan dipelajari.</li> <li>❖ Apabila materitema// projek ini kerjakan dengan baik dan sungguh-sungguh ini dikuasai dengan baik, maka peserta didik diharapkan dapat menjelaskan tentang: <i>Play the roles of the speakers in the pictures.</i></li> <li>❖ Menyampaikan tujuan pembelajaran pada pertemuan yang berlangsung</li> <li>❖ Mengajukan pertanyaan.</li> </ul> <b>Pemberian Acuan</b> <ul style="list-style-type: none"> <li>❖ Memberitahukan materi pelajaran yang akan dibahas pada pertemuan saat itu.</li> </ul>		

<b>7. Pertemuan Ke-7 ( 2 x 40menit )</b>		<b>Waktu</b>
<ul style="list-style-type: none"> <li>❖ Memberitahukan tentang kompetensi inti, kompetensi dasar, indikator, dan KKM pada pertemuan yang berlangsung</li> <li>❖ Pembagian kelompok belajar</li> <li>❖ Menjelaskan mekanisme pelaksanaan pengalaman belajar sesuai dengan langkah-langkah pembelajaran.</li> </ul>		
<b>Kegiatan Inti</b>		<b>60 menit</b>
Sintak Model Pembelajaran	Kegiatan Pembelajaran	
Orientasi peserta didik kepada masalah	<p><b>Mengamati</b></p> <ul style="list-style-type: none"> <li>❖ Peserta didik diberi motivasi atau rangsangan untuk memusatkan perhatian pada topik <i>Play the roles of the speakers in the pictures.</i> dengan cara :</li> <li>❖ <b>Melihat</b> (tanpa atau dengan alat) Menayangkan gambar/foto tentang <i>Play the roles of the speakers in the pictures.</i> (<b>Literasi</b>)</li> </ul> <div style="text-align: center;"> <p>We will play the roles of the speakers in the pictures.</p> <p>Here are what we will do. <b>First</b>, we will listen carefully to our teacher read the conversations. <b>Second</b>, we will repeat the conversations after our teacher, sentence by sentence. <b>Then</b>, in groups we will play the roles of the speakers in the conversation.</p> <p>We will say the sentences loudly, clearly, and correctly.</p> </div> <div style="border: 1px dashed gray; padding: 5px; margin-top: 10px;"> <p style="background-color: #0070c0; color: white; padding: 2px; border-radius: 5px; display: inline-block;"><b>Situation 1</b></p> <p>Lisa : Dayu, do you have any pets?  Dayu : Yes, I do. I have two cats.  Lisa : I love cats! <i>What do they look like?</i>  Dayu : They're very <b>little</b>. They're <i>babies</i>, very <b>cute</b> ones. They have grey fur, <b>big</b> eyes, and each of them has a <b>pink</b> nose.  Lisa : Wow! I can imagine how cute they are.</p> </div> <div style="border: 1px dashed gray; padding: 5px; margin-top: 10px;"> <p style="background-color: #0070c0; color: white; padding: 2px; border-radius: 5px; display: inline-block;"><b>Situation 2</b></p> <p>Beni : Siti, your house is very <b>clean</b> and <b>tidy</b>.  Siti : It's nice to have a <b>clean</b> and <b>tidy</b> house. It can also keep cockroaches and mice away. They don't like <b>clean</b> and <b>tidy</b> places, you know.  Beni : You're right. I will keep my house <b>clean</b> and <b>tidy</b>, too. I don't want to have cockroaches and mice in my house.</p> </div>	



7. Pertemuan Ke-7 ( 2 x 40menit )

Waktu

**Situation 3**

Edo : Have you seen real monkeys, Udin? I mean, not on TV or in a magazine.  
Udin : Yes, I have.  
Edo : *What are they like?*  
Udin : They're very friendly and playful.  
Edo : Wow! That's interesting because as far as I know, not all monkeys are friendly. I want to see one, too.

**Situation 4**

Siti : Dayu, do you often go to the traditional market on weekends?  
Dayu : Yes, I do?  
Siti : *What is it like? Is it very crowded?*  
Dayu : Yes, it is. You'd better go on weekdays.  
Siti : Okay. Thank you.

**Situation 5**

Beni : Edo, you look so happy.  
Edo : Yes, I am very happy. My father just bought me a new bike.  
Beni : That's great! What does it look like?  
Edo : It's red, my favourite colour, and it's big.

**Situation 6**

Lisa : Mira, you cut your beautiful hair. Why did you do that? You had beautiful and shiny long hair.  
Mira : Because it's more practical. I don't have to spend much time for hair care.  
Lisa : That's good. Well, you still look amazing with that hair cut.  
Mira : Thank you, Lisa.

**Situation 7**

Edo : Udin, you look upset. What happened?  
Udin : I'm very disappointed by the quality of the cell phone I bought. It's not as good as in the advertisement.  
Edo : I'm sorry to hear that.

**Situation 8**

Siti : I'm very angry.  
Dayu : What's wrong?  
Siti : Nita cheated during the test but she got a score better than I did.  
Dayu : That's too bad. But please be patient. Being angry will not change anything.

**Situation 9**

Beni : Do you know Rani Maharani?  
Siti : Yes, I do.  
Beni : *What is she like?*  
Siti : She's very kind and polite. She's clever, too. She's very impressive.

7. Pertemuan Ke-7 ( 2 x 40menit )		Waktu
	<p><i>“Apa yang kalian pikirkan tentang foto/gambar tersebut?”</i></p> <ul style="list-style-type: none"> <li>❖ <b>Mengamati</b> <ul style="list-style-type: none"> <li>➢ lembar kerja</li> <li>➢ pemberian contoh-contoh materi untuk dapat dikembangkan peserta didik, dari media interaktif, dsb</li> </ul> </li> <li>❖ <b>Membaca</b> (dilakukan di rumah sebelum kegiatan pembelajaran berlangsung), <ul style="list-style-type: none"> <li>➢ materi dari buku paket atau buku-buku penunjang lain, dari internet/materi yang berhubungan dengan <i>Play the roles of the speakers in the pictures.</i></li> </ul> </li> <li>❖ <b>Mendengar</b> <ul style="list-style-type: none"> <li>➢ pemberian materi oleh guru tentang <i>Play the roles of the speakers in the pictures.</i></li> </ul> </li> <li>❖ <b>Menyimak,</b> <ul style="list-style-type: none"> <li>➢ penjelasan pengantar kegiatan secara garis besar/global tentang materi pelajaran mengenai : <i>Play the roles of the speakers in the pictures,</i> untuk melatih kesungguhan, ketelitian, mencari informasi.</li> </ul> </li> </ul>	
Mengorganisasikan peserta didik	<p><b>Menanya</b> Guru memberikan kesempatan pada peserta didik untuk mengidentifikasi sebanyak mungkin pertanyaan yang berkaitan dengan gambar yang disajikan dan akan dijawab melalui kegiatan belajar, contohnya :</p> <ul style="list-style-type: none"> <li>❖ <b>Mengajukan pertanyaan</b> tentang : <i>Play the roles of the speakers in the pictures.</i> yang tidak dipahami dari apa yang diamati atau pertanyaan untuk mendapatkan informasi tambahan tentang apa yang diamati (dimulai dari pertanyaan faktual sampai ke pertanyaan yang bersifat hipotetik) untuk mengembangkan kreativitas, rasa ingin tahu, kemampuan merumuskan pertanyaan untuk membentuk pikiran kritis yang perlu untuk hidup cerdas dan belajar sepanjang hayat. Misalnya : <ul style="list-style-type: none"> <li>➢ Apa yang dimaksud dengan <i>Play the roles of the speakers in the pictures?</i></li> <li>➢ Bagaimana <i>Play the roles of the speakers in the pictures.?</i> <b>(Hot)</b></li> </ul> </li> </ul>	
Membimbing penyelidikan individu dan kelompok	<p><b>Mengumpulkan informasi</b> Peserta didik mengumpulkan informasi yang relevan untuk menjawab pertanyaan yang telah diidentifikasi melalui kegiatan:</p> <ul style="list-style-type: none"> <li>❖ <b>Mengamati obyek/kejadian,</b> <ul style="list-style-type: none"> <li>➢ mengamati dan memahami artikel <i>Play the roles of the speakers in the pictures.</i> dengan</li> </ul> </li> </ul>	

7. Pertemuan Ke-7 ( 2 x 40menit )		Waktu
	<p><i>sungguh-sungguh</i></p> <ul style="list-style-type: none"> <li>❖ <b>Membaca sumber lain selain buku teks,</b> <ul style="list-style-type: none"> <li>➢ <i>mengunjungi laboratorium computer sekolah untuk mencari dan membaca artikel <i>Play the roles of the speakers in the pictures</i>. yang dapat diperoleh di internet</i></li> </ul> </li> <li>❖ <b>Mengumpulkan informasi</b> <ul style="list-style-type: none"> <li>➢ <i>menulis pada buku catatan informasi yang diperoleh tentang <i>Play the roles of the speakers in the pictures</i>.</i></li> <li>➢ <i>mendownload artikel <i>Play the roles of the speakers in the pictures</i>. yang lain di internet</i></li> </ul> </li> <li>❖ <b>Saling tukar informasi tentang : <i>Play the roles of the speakers in the pictures</i>.</b> dengan ditanggapi aktif oleh peserta didik dari kelompok lainnya sehingga diperoleh sebuah pengetahuan baru yang dapat dijadikan sebagai bahan diskusi kelompok kemudian, dengan menggunakan metode ilmiah yang terdapat pada buku pegangan peserta didik atau pada lembar kerja yang disediakan dengan cermat untuk mengembangkan sikap teliti, jujur, sopan, menghargai pendapat orang lain, kemampuan berkomunikasi, menerapkan kemampuan mengumpulkan informasi melalui berbagai cara yang dipelajari, mengembangkan kebiasaan belajar dan belajar sepanjang hayat.</li> </ul>	
Mengembangkan dan menyajikan hasil karya	<p><b>Mengkomunikasikan</b></p> <p>Peserta didik berdiskusi untuk menyimpulkan</p> <ul style="list-style-type: none"> <li>❖ Menyampaikan hasil diskusi berupa kesimpulan berdasarkan hasil analisis secara lisan, tertulis, atau media lainnya untuk mengembangkan sikap jujur, teliti, toleransi, kemampuan berpikir sistematis, mengungkapkan pendapat dengan sopan</li> <li>❖ Mempresentasikan hasil diskusi kelompok secara klasikal tentang : <i>Play the roles of the speakers in the pictures</i>.</li> <li>❖ Mengemukakan pendapat atas presentasi yang dilakukan dan ditanggapi oleh kelompok yang mempresentasikan</li> <li>❖ Bertanya atas presentasi yang dilakukan dan peserta didik lain diberi kesempatan untuk menjawabnya.</li> <li>❖ Menyimpulkan tentang point-point penting yang muncul dalam kegiatan pembelajaran yang baru dilakukan berupa : Laporan hasil pengamatan secara tertulis tentang <i>Play the roles of the speakers in the pictures</i>.</li> <li>❖ Menjawab pertanyaan yang terdapat pada buku pegangan peserta didik atau lembar kerja yang telah disediakan.</li> <li>❖ Bertanya tentang hal yang belum dipahami, atau</li> </ul>	

7. Pertemuan Ke-7 ( 2 x 40menit )		Waktu
	<p>guru melemparkan beberapa pertanyaan kepada siswa.</p> <ul style="list-style-type: none"> <li>❖ Menyelesaikan uji kompetensi yang terdapat pada buku pegangan peserta didik atau pada lembar kerja yang telah disediakan secara individu untuk mengecek penguasaan siswa terhadap materi pelajaran</li> </ul>	
Menganalisa & mengevaluasi proses pemecahan masalah	<p><b>Mengasosiasikan</b></p> <ul style="list-style-type: none"> <li>❖ Peserta didik menganalisa masukan, tanggapan dan koreksi dari guru terkait pembelajaran tentang: <i>Play the roles of the speakers in the pictures.</i></li> <li>❖ <b>Mengolah informasi</b> yang sudah dikumpulkan dari hasil kegiatan/pertemuan sebelumnya maupun hasil dari kegiatan mengamati dan kegiatan mengumpulkan informasi yang sedang berlangsung dengan bantuan pertanyaan-pertanyaan pada lembar kerja.</li> <li>❖ Peserta didik mengerjakan beberapa soal mengenai <i>Play the roles of the speakers in the pictures.</i></li> <li>❖ Menambah keluasan dan kedalaman sampai kepada pengolahan informasi yang bersifat mencari solusi dari berbagai sumber yang memiliki pendapat yang berbeda sampai kepada yang bertentangan untuk mengembangkan sikap jujur, teliti, disiplin, taat aturan, kerja keras, kemampuan menerapkan prosedur dan kemampuan berpikir induktif serta deduktif dalam membuktikan : <i>Play the roles of the speakers in the pictures.</i> <b>antara lain dengan :</b></li> </ul>	
<p><b>Catatan :</b>  <b>Selama pembelajaran berlangsung, guru mengamati sikap siswa dalam pembelajaran yang meliputi sikap: disiplin, rasa percaya diri, berperilaku jujur, tangguh menghadapi masalah tanggungjawab, rasa ingin tahu, peduli lingkungan)</b></p>		
<b>Kegiatan Penutup</b>		<b>10 menit</b>
<p>Peserta didik :</p> <ul style="list-style-type: none"> <li>• Membuat resume dengan bimbingan guru tentang point-point penting yang muncul dalam kegiatan pembelajaran yang baru dilakukan.</li> <li>• Mengagendakan pekerjaan rumah.</li> <li>• Mengagendakan proyek yang harus dipelajari pada pertemuan berikutnya di luar jam sekolah atau dirumah.</li> </ul> <p>Guru :</p> <ul style="list-style-type: none"> <li>• Memeriksa pekerjaan siswa yang selesai langsung diperiksa. Peserta didik yang selesai mengerjakan proyek dengan benar diberi paraf serta diberi nomor urut peringkat, untuk penilaian proyek.</li> <li>• Memberikan penghargaan kepada kelompok yang memiliki kinerja dan kerjasama yang baik</li> </ul>		

## 8. Pertemuan Ke-8 ( 2 x 40menit )

### Kegiatan Pendahuluan

## 8. Pertemuan Ke-8 ( 2 x 40menit )

**Guru :**

### **Orientasi**

- ❖ Melakukan pembukaan dengan salam pembuka dan berdoa untuk memulai pembelajaran (**PPK: Religius**)
- ❖ Memeriksa kehadiran peserta didik sebagai sikap disiplin
- ❖ Menyiapkan fisik dan psikis peserta didik dalam mengawali kegiatan pembelajaran.

### **Apersepsi**

- ❖ Mengaitkan materi/*tema/kegiatan* pembelajaran yang akan dilakukan dengan pengalaman peserta didik dengan materi/*tema/kegiatan* sebelumnya, yaitu : *Play the roles of the speakers in the pictures*
- ❖ Mengingatkan kembali materi prasyarat dengan bertanya.
- ❖ Mengajukan pertanyaan yang ada keterkaitannya dengan pelajaran yang akan dilakukan.

### **Motivasi**

- ❖ Memberikan gambaran tentang manfaat mempelajari pelajaran yang akan dipelajari.
- ❖ Apabila materi/*tema*// projek ini kerjakan dengan baik dan sungguh-sungguh ini dikuasai dengan baik, maka peserta didik diharapkan dapat menjelaskan tentang: *List the speakers' statements about the things.*
- ❖ Menyampaikan tujuan pembelajaran pada pertemuan yang berlangsung
- ❖ Mengajukan pertanyaan.

### **Pemberian Acuan**

- ❖ Memberitahukan materi pelajaran yang akan dibahas pada pertemuan saat itu.
- ❖ Memberitahukan tentang kompetensi inti, kompetensi dasar, indikator, dan KKM pada pertemuan yang berlangsung
- ❖ Pembagian kelompok belajar
- ❖ Menjelaskan mekanisme pelaksanaan pengalaman belajar sesuai dengan langkah-langkah pembelajaran.

### **Kegiatan Inti**

<b>Sintak Model Pembelajaran</b>	<b>Kegiatan Pembelajaran</b>
Orientasi peserta didik kepada masalah	<b>Mengamati</b> <ul style="list-style-type: none"><li>❖ Peserta didik diberi motivasi atau rangsangan untuk memusatkan perhatian pada topik <i>List the speakers' statements about the things</i> dengan cara :</li><li>❖ <b>Melihat</b> (tanpa atau dengan alat) Menayangkan gambar/foto tentang <i>List the speakers' statements about the things</i> (<b>Literasi</b>) <i>“Apa yang kalian pikirkan tentang foto/gambar tersebut?”</i></li></ul>

**8. Pertemuan Ke-8 ( 2 x 40menit )**



We will work in groups. We will list the speakers' statements about the things.

Here are what we will do. We will work in group. First, we will study the examples carefully. We will copy and handwrite them in our notebooks. Second, we will discuss to find the speakers' statements about the things. Third, everyone of us will handwrite the sentences on a piece of paper. Finally, in each group, we will read all the sentences to each other, orally.

We will use a dictionary. We will spell the words correctly. When we are writing, we will say the words loudly, clearly, and correctly. If we have any problems, we will go to our teacher for help.

What do they say about the things?

1. Dayu says Lina's classroom is clean and tidy.
2. Beni says the schoolyard is very large. They can play badminton and do many other activities there.
3. \_\_\_\_\_
4. \_\_\_\_\_
5. \_\_\_\_\_
6. \_\_\_\_\_
7. \_\_\_\_\_

❖ **Mengamati**

- lembar kerja
- pemberian contoh-contoh materi untuk dapat dikembangkan peserta didik, dari media interaktif, dsb

❖ **Membaca** (dilakukan di rumah sebelum kegiatan pembelajaran berlangsung),

materi dari buku paket atau buku-buku penunjang lain, dari internet/materi yang berhubungan dengan *List the speakers' statements about the things*

❖ **Mendengar**

pemberian materi oleh guru tentang *List the speakers' statements about the things*

❖ **Menyimak,**

penjelasan pengantar kegiatan secara garis besar/global tentang materi pelajaran mengenai : *List the speakers' statements about the things*, untuk melatih kesungguhan, ketelitian, mencari informasi.

Mengorganisasikan peserta didik

**Menanya**

Guru memberikan kesempatan pada peserta didik untuk mengidentifikasi sebanyak mungkin pertanyaan yang berkaitan dengan gambar yang disajikan dan akan dijawab melalui kegiatan belajar, contohnya :

- ❖ **Mengajukan pertanyaan** tentang : *List the speakers' statements about the things* yang tidak dipahami dari apa yang diamati atau pertanyaan untuk mendapatkan informasi

## 8. Pertemuan Ke-8 ( 2 x 40menit )

	<p>tambahan tentang apa yang diamati (dimulai dari pertanyaan faktual sampai ke pertanyaan yang bersifat hipotetik) untuk mengembangkan kreativitas, rasa ingin tahu, kemampuan merumuskan pertanyaan untuk membentuk pikiran kritis yang perlu untuk hidup cerdas dan belajar sepanjang hayat. Misalnya :</p> <ul style="list-style-type: none"><li>➤ Apa yang dimaksud dengan <i>List the speakers' statements about the things</i>?</li><li>➤ Bagaimana <i>List the speakers' statements about the things</i>? <b>(Hot)</b></li></ul>
Membimbing penyelidikan individu dan kelompok	<p><b>Mengumpulkan informasi</b> Peserta didik mengumpulkan informasi yang relevan untuk menjawab pertanyaan yang telah diidentifikasi melalui kegiatan:</p> <ul style="list-style-type: none"><li>❖ <b>Mengamati obyek/kejadian,</b> <i>mengamati dan memahami artikel List the speakers' statements about the things dengan sungguh-sungguh</i></li><li>❖ <b>Membaca sumber lain selain buku teks,</b> <i>mengunjungi laboratorium computer sekolah untuk mencari dan membaca artikel List the speakers' statements about the things yang dapat diperoleh di internet</i></li><li>❖ <b>Mengumpulkan informasi</b><ul style="list-style-type: none"><li>➤ <i>menulis pada buku catatan informasi yang diperoleh tentang List the speakers' statements about the things</i></li><li>➤ <i>mendownload artikel List the speakers' statements about the things yang lain di internet</i></li></ul></li><li>❖ <b>Saling tukar informasi tentang :</b> <i>List the speakers' statements about the things</i> dengan ditanggapi aktif oleh peserta didik dari kelompok lainnya sehingga diperoleh sebuah pengetahuan baru yang dapat dijadikan sebagai bahan diskusi kelompok kemudian, dengan menggunakan metode ilmiah yang terdapat pada buku pegangan peserta didik atau pada lembar kerja yang disediakan dengan cermat untuk mengembangkan sikap teliti, jujur, sopan, menghargai pendapat orang lain, kemampuan berkomunikasi, menerapkan kemampuan mengumpulkan informasi melalui berbagai cara yang dipelajari, mengembangkan kebiasaan belajar dan belajar sepanjang hayat.</li></ul>
Mengembangkan dan menyajikan hasil karya	<p><b>Mengkomunikasikan</b> Peserta didik berdiskusi untuk menyimpulkan</p> <ul style="list-style-type: none"><li>❖ Menyampaikan hasil diskusi berupa kesimpulan berdasarkan hasil analisis secara lisan, tertulis, atau media lainnya untuk mengembangkan sikap jujur, teliti, toleransi, kemampuan berpikir sistematis, mengungkapkan pendapat dengan sopan</li><li>❖ Mempresentasikan hasil diskusi kelompok secara klasikal tentang : <i>List the speakers' statements about the things</i></li><li>❖ Mengemukakan pendapat atas presentasi yang dilakukan dan ditanggapi oleh kelompok yang mempresentasikan</li><li>❖ Bertanya atas presentasi yang dilakukan dan peserta didik lain diberi kesempatan untuk menjawabnya.</li></ul>

8. Pertemuan Ke-8 ( 2 x 40menit )	
	<ul style="list-style-type: none"> <li>❖ Menyimpulkan tentang point-point penting yang muncul dalam kegiatan pembelajaran yang baru dilakukan berupa : Laporan hasil pengamatan secara tertulis tentang <i>List the speakers' statements about the things</i></li> <li>❖ Menjawab pertanyaan yang terdapat pada buku pegangan peserta didik atau lembar kerja yang telah disediakan.</li> <li>❖ Bertanya tentang hal yang belum dipahami, atau guru melemparkan beberapa pertanyaan kepada siswa.</li> <li>❖ Menyelesaikan uji kompetensi yang terdapat pada buku pegangan peserta didik atau pada lembar kerja yang telah disediakan secara individu untuk mengecek penguasaan siswa terhadap materi pelajaran</li> </ul>
Menganalisa & mengevaluasi proses pemecahan masalah	<p><b>Mengasosiasikan</b> Peserta didik menganalisa masukan, tanggapan dan koreksi dari guru terkait pembelajaran tentang: .....</p> <ul style="list-style-type: none"> <li>❖ <b>Mengolah informasi</b> yang sudah dikumpulkan dari hasil kegiatan/pertemuan sebelumnya maupun hasil dari kegiatan mengamati dan kegiatan mengumpulkan informasi yang sedang berlangsung dengan bantuan pertanyaan-pertanyaan pada lembar kerja.</li> <li>❖ Peserta didik mengerjakan beberapa soal mengenai <i>List the speakers' statements about the things</i></li> <li>❖ Menambah keluasan dan kedalaman sampai kepada pengolahan informasi yang bersifat mencari solusi dari berbagai sumber yang memiliki pendapat yang berbeda sampai kepada yang bertentangan untuk mengembangkan sikap jujur, teliti, disiplin, taat aturan, kerja keras, kemampuan menerapkan prosedur dan kemampuan berpikir induktif serta deduktif dalam membuktikan : <i>List the speakers' statements about the things</i>,<b>antara lain dengan :</b></li> </ul>
<p><b>Catatan :</b> <b>Selama pembelajaran berlangsung, guru mengamati sikap siswa dalam pembelajaran yang meliputi sikap: disiplin, rasa percaya diri, berperilaku jujur, tangguh menghadapi masalah tanggungjawab, rasa ingin tahu, peduli lingkungan)</b></p>	
<b>Kegiatan Penutup</b>	
<p>Peserta didik :</p> <ul style="list-style-type: none"> <li>• Membuat resume dengan bimbingan guru tentang point-point penting yang muncul dalam kegiatan pembelajaran yang baru dilakukan.</li> <li>• Mengagendakan pekerjaan rumah.</li> <li>• Mengagendakan proyek yang harus dipelajari pada pertemuan berikutnya di luar jam sekolah atau dirumah.</li> </ul> <p>Guru :</p> <ul style="list-style-type: none"> <li>• Memeriksa pekerjaan siswa yang selesai langsung diperiksa. Peserta didik yang selesai mengerjakan proyek dengan benar diberi paraf serta diberi nomor urut peringkat, untuk penilaian proyek.</li> <li>• Memberikan penghargaan kepada kelompok yang memiliki kinerja dan kerjasama yang baik</li> </ul>	

9. Pertemuan Ke-9 ( 2 x 40menit )	
<b>Kegiatan Pendahuluan</b>	<b>Waktu</b> <b>10</b>



9. Pertemuan Ke-9 ( 2 x 40menit )		Waktu
<p><b>Guru :</b></p> <p><b>Orientasi</b></p> <ul style="list-style-type: none"> <li>❖ Melakukan pembukaan dengan salam pembuka dan berdoa untuk memulai pembelajaran (<b>PPK: Religius</b>)</li> <li>❖ Memeriksa kehadiran peserta didik sebagai sikap disiplin</li> <li>❖ Menyiapkan fisik dan psikis peserta didik dalam mengawali kegiatan pembelajaran.</li> </ul> <p><b>Apersepsi</b></p> <ul style="list-style-type: none"> <li>❖ Mengaitkan materi/<i>tema/kegiatan</i> pembelajaran yang akan dilakukan dengan pengalaman peserta didik dengan materi/<i>tema/kegiatan</i> sebelumnya, yaitu : <i>List the speakers' statements about the things</i></li> <li>❖ Mengingat kembali materi prasyarat dengan bertanya.</li> <li>❖ Mengajukan pertanyaan yang ada keterkaitannya dengan pelajaran yang akan dilakukan.</li> </ul> <p><b>Motivasi</b></p> <ul style="list-style-type: none"> <li>❖ Memberikan gambaran tentang manfaat mempelajari pelajaran yang akan dipelajari.</li> <li>❖ Apabila materitema// projek ini kerjakan dengan baik dan sungguh-sungguh ini dikuasai dengan baik, maka peserta didik diharapkan dapat menjelaskan tentang: <i>play the roles of the speakers in the conversation.</i></li> <li>❖ Menyampaikan tujuan pembelajaran pada pertemuan yang berlangsung</li> <li>❖ Mengajukan pertanyaan.</li> </ul> <p><b>Pemberian Acuan</b></p> <ul style="list-style-type: none"> <li>❖ Memberitahukan materi pelajaran yang akan dibahas pada pertemuan saat itu.</li> <li>❖ Memberitahukan tentang kompetensi inti, kompetensi dasar, indikator, dan KKM pada pertemuan yang berlangsung</li> <li>❖ Pembagian kelompok belajar</li> <li>❖ Menjelaskan mekanisme pelaksanaan pengalaman belajar sesuai dengan langkah-langkah pembelajaran.</li> </ul>		menit
<b>Kegiatan Inti</b>		<b>60 menit</b>
<b>Sintak Model Pembelajaran</b>	<b>Kegiatan Pembelajaran</b>	
Orientasi peserta didik kepada masalah	<p><b>Mengamati</b></p> <ul style="list-style-type: none"> <li>❖ Peserta didik diberi motivasi atau rangsangan untuk memusatkan perhatian pada topik <i>play the roles of the speakers in the conversation.</i> dengan cara :</li> <li>❖ <b>Melihat</b> (tanpa atau dengan alat) Menayangkan gambar/foto tentang <i>play the roles of the speakers in the conversation.</i> <b>(Literasi)</b></li> </ul>	

**9. Pertemuan Ke-9 ( 2 x 40menit )** **Waktu**



Siti : This park is shady and the flowers are colourful. I like this park.  
 Lina : I do, too. This is a wonderful park  
 Edo : Look! There are butterflies.  
 Dayu : They're pretty.  
 Beni : There are garbage cans, too. We can keep this park clean.  
 Udin : I like studying here. The weather is nice. The park is beautiful.  
 And, it's a beautiful day!

*“Apa yang kalian pikirkan tentang foto/gambar tersebut?”*

- ❖ **Mengamati**
  - lembar kerja
  - pemberian contoh-contoh materi untuk dapat dikembangkan peserta didik, dari media interaktif, dsb
- ❖ **Membaca** (dilakukan di rumah sebelum kegiatan pembelajaran berlangsung),
  - materi dari buku paket atau buku-buku penunjang lain, dari internet/materi yang berhubungan dengan *play the roles of the speakers in the conversation*.
- ❖ **Mendengar**
  - pemberian materi oleh guru tentang *play the roles of the speakers in the conversation*.
- ❖ **Menyimak**,
  - penjelasan pengantar kegiatan secara garis besar/global tentang materi pelajaran mengenai : *play the roles of the speakers in the conversation*., untuk melatih kesungguhan, ketelitian, mencari informasi.

Mengorganisasikan peserta didik

**Menanya**  
 Guru memberikan kesempatan pada peserta didik untuk mengidentifikasi sebanyak mungkin pertanyaan yang berkaitan dengan gambar yang disajikan dan akan dijawab melalui kegiatan belajar, contohnya :  
 ❖ **Mengajukan pertanyaan** tentang : *play the roles of the speakers in the conversation*. yang tidak dipahami dari apa yang diamati atau pertanyaan

9. Pertemuan Ke-9 ( 2 x 40menit )		Waktu
	<p>untuk mendapatkan informasi tambahan tentang apa yang diamati (dimulai dari pertanyaan faktual sampai ke pertanyaan yang bersifat hipotetik) untuk mengembangkan kreativitas, rasa ingin tahu, kemampuan merumuskan pertanyaan untuk membentuk pikiran kritis yang perlu untuk hidup cerdas dan belajar sepanjang hayat. Misalnya :</p> <ul style="list-style-type: none"> <li>➤ Apa yang dimaksud dengan <i>play the roles of the speakers in the conversation.</i>?</li> <li>➤ Bagaimana <i>play the roles of the speakers in the conversation.</i>? <b>(Hot)</b></li> </ul>	
Membimbing penyelidikan individu dan kelompok	<p><b>Mengumpulkan informasi</b> Peserta didik mengumpulkan informasi yang relevan untuk menjawab pertanyaan yang telah diidentifikasi melalui kegiatan:</p> <ul style="list-style-type: none"> <li>❖ <b>Mengamati obyek/kejadian,</b> <i>mengamati dan memahami artikel play the roles of the speakers in the conversation.dengan sungguh-sungguh</i></li> <li>❖ <b>Membaca sumber lain selain buku teks,</b> <i>mengunjungi laboratorium computer sekolah untuk mencari dan membaca artikel play the roles of the speakers in the conversation.yang dapt diperoleh di internet</i></li> <li>❖ <b>Mengumpulkan informasi</b> <ul style="list-style-type: none"> <li>➤ <i>menulis pada buku catatan informasi yang diperoleh tentang play the roles of the speakers in the conversation.</i></li> <li>➤ <i>mendownload artikel play the roles of the speakers in the conversation.yang lain di internet</i></li> </ul> </li> <li>❖ <b>Saling tukar informasi tentang :</b> <i>play the roles of the speakers in the conversation.dengan ditanggapi aktif oleh peserta didik dari kelompok lainnya sehingga diperoleh sebuah pengetahuan baru yang dapat dijadikan sebagai bahan diskusi kelompok kemudian, dengan menggunakan metode ilmiah yang terdapat pada buku pegangan peserta didik atau pada lembar kerja yang disediakan dengan cermat untuk mengembangkan sikap teliti, jujur, sopan, menghargai pendapat orang lain, kemampuan berkomunikasi, menerapkan kemampuan mengumpulkan informasi melalui berbagai cara yang dipelajari, mengembangkan kebiasaan belajar dan belajar sepanjang hayat.</i></li> </ul>	
Mengembangkan dan menyajikan hasil karya	<p><b>Mengkomunikasikan</b> Peserta didik berdiskusi untuk menyimpulkan</p> <ul style="list-style-type: none"> <li>❖ Menyampaikan hasil diskusi berupa kesimpulan berdasarkan hasil analisis secara lisan, tertulis, atau media lainnya untuk mengembangkan sikap</li> </ul>	

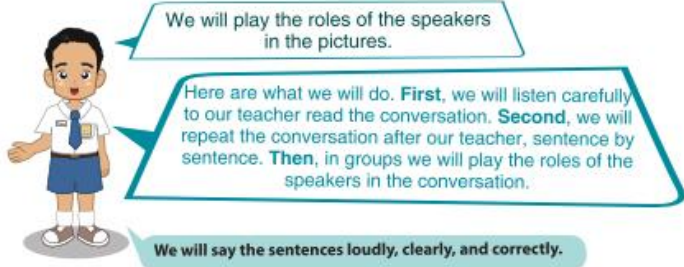


9. Pertemuan Ke-9 ( 2 x 40menit )		Waktu
	<p>jujur, teliti, toleransi, kemampuan berpikir sistematis, mengungkapkan pendapat dengan sopan</p> <ul style="list-style-type: none"> <li>❖ Mempresentasikan hasil diskusi kelompok secara klasikal tentang : <i>play the roles of the speakers in the conversation.</i></li> <li>❖ Mengemukakan pendapat atas presentasi yang dilakukan dan ditanggapi oleh kelompok yang mempresentasikan</li> <li>❖ Bertanya atas presentasi yang dilakukan dan peserta didik lain diberi kesempatan untuk menjawabnya.</li> <li>❖ Menyimpulkan tentang point-point penting yang muncul dalam kegiatan pembelajaran yang baru dilakukan berupa : Laporan hasil pengamatan secara tertulis tentang <i>play the roles of the speakers in the conversation.</i></li> <li>❖ Menjawab pertanyaan yang terdapat pada buku pegangan peserta didik atau lembar kerja yang telah disediakan.</li> <li>❖ Bertanya tentang hal yang belum dipahami, atau guru melemparkan beberapa pertanyaan kepada siswa.</li> <li>❖ Menyelesaikan uji kompetensi yang terdapat pada buku pegangan peserta didik atau pada lembar kerja yang telah disediakan secara individu untuk mengecek penguasaan siswa terhadap materi pelajaran</li> </ul>	
Menganalisa & mengevaluasi proses pemecahan masalah	<p><b>Mengasosiasikan</b> Peserta didik menganalisa masukan, tanggapan dan koreksi dari guru terkait pembelajaran tentang: <i>play the roles of the speakers in the conversation.....</i></p> <ul style="list-style-type: none"> <li>❖ <b>Mengolah informasi</b> yang sudah dikumpulkan dari hasil kegiatan/pertemuan sebelumnya maupun hasil dari kegiatan mengamati dan kegiatan mengumpulkan informasi yang sedang berlangsung dengan bantuan pertanyaan-pertanyaan pada lembar kerja.</li> <li>❖ Peserta didik mengerjakan beberapa soal mengenai <i>play the roles of the speakers in the conversation.</i></li> <li>❖ Menambah keluasan dan kedalaman sampai kepada pengolahan informasi yang bersifat mencari solusi dari berbagai sumber yang memiliki pendapat yang berbeda sampai kepada yang bertentangan untuk mengembangkan sikap jujur, teliti, disiplin, taat aturan, kerja keras, kemampuan menerapkan prosedur dan kemampuan berpikir induktif serta deduktif dalam membuktikan : <i>play the roles of the speakers in the conversation. antara lain dengan :</i></li> </ul>	

9. Pertemuan Ke-9 ( 2 x 40menit )	Waktu
<p><b>Catatan :</b>  Selama pembelajaran berlangsung, guru mengamati sikap siswa dalam pembelajaran yang meliputi sikap: disiplin, rasa percaya diri, berperilaku jujur, tangguh menghadapi masalah tanggungjawab, rasa ingin tahu, peduli lingkungan)</p>	
<p style="text-align: center;"><b>Kegiatan Penutup</b></p> <p>Peserta didik :</p> <ul style="list-style-type: none"> <li>• Membuat resume dengan bimbingan guru tentang point-point penting yang muncul dalam kegiatan pembelajaran yang baru dilakukan.</li> <li>• Mengagendakan pekerjaan rumah.</li> <li>• Mengagendakan projek yang harus mempelajarai pada pertemuan berikutnya di luar jam sekolah atau dirumah.</li> </ul> <p>Guru :</p> <ul style="list-style-type: none"> <li>• Memeriksa pekerjaan siswa yang selesai langsung diperiksa. Peserta didik yang selesai mengerjakan projek dengan benar diberi paraf serta diberi nomor urut peringkat, untuk penilaian projek.</li> <li>• Memberikan penghargaan kepada kelompok yang memiliki kinerja dan kerjasama yang baik</li> </ul>	<b>10 menit</b>

10. Pertemuan Ke-10 ( 2 x 40menit )
<p style="text-align: center;"><b>Kegiatan Pendahuluan</b></p> <p><b>Guru :</b></p> <p><b>Orientasi</b></p> <ul style="list-style-type: none"> <li>❖ Melakukan pembukaan dengan salam pembuka dan berdoa untuk memulai pembelajaran (<b>PPK: Religius</b>)</li> <li>❖ Memeriksa kehadiran peserta didik sebagai sikap disiplin</li> <li>❖ Menyiapkan fisik dan psikis peserta didik dalam mengawali kegiatan pembelajaran.</li> </ul> <p><b>Apersepsi</b></p> <ul style="list-style-type: none"> <li>❖ Mengaitkan materi/<i>tema/kegiatan</i> pembelajaran yang akan dilakukan dengan pengalaman peserta didik dengan materi/<i>tema/kegiatan</i> sebelumnya, yaitu : <i>play the roles of the speakers in the conversation.</i></li> <li>❖ Mengingat kembali materi prasyarat dengan bertanya.</li> <li>❖ Mengajukan pertanyaan yang ada keterkaitannya dengan pelajaran yang akan dilakukan.</li> </ul> <p><b>Motivasi</b></p> <ul style="list-style-type: none"> <li>❖ Memberikan gambaran tentang manfaat mempelajari pelajaran yang akan dipelajari.</li> <li>❖ Apabila materitema// projek ini kerjakan dengan baik dan sungguh-sungguh ini dikuasai dengan baik, maka peserta didik diharapkan dapat menjelaskan tentang: <i>Play the roles of the speakers in the pictures.</i></li> <li>❖ Menyampaikan tujuan pembelajaran pada pertemuan yang berlangsung</li> <li>❖ Mengajukan pertanyaan.</li> </ul> <p><b>Pemberian Acuan</b></p> <ul style="list-style-type: none"> <li>❖ Memberitahukan materi pelajaran yang akan dibahas pada pertemuan saat itu.</li> <li>❖ Memberitahukan tentang kompetensi inti, kompetensi dasar, indikator, dan KKM pada pertemuan yang berlangsung</li> <li>❖ Pembagian kelompok belajar</li> <li>❖ Menjelaskan mekanisme pelaksanaan pengalaman belajar sesuai dengan langkah-langkah pembelajaran.</li> </ul>

10. Pertemuan Ke-10 ( 2 x 40menit )

Kegiatan Inti

Sintak Model Pembelajaran	Kegiatan Pembelajaran
Orientasi peserta didik kepada masalah	<p><b>Mengamati</b></p> <p>Peserta didik diberi motivasi atau rangsangan untuk memusatkan perhatian pada topik <i>Play the roles of the speakers in the pictures</i>. dengan cara :</p> <ul style="list-style-type: none"><li>❖ <b>Melihat</b> (tanpa atau dengan alat) Menayangkan gambar/foto tentang <i>Play the roles of the speakers in the pictures</i>. (<b>Literasi</b>)</li></ul>   

**10. Pertemuan Ke-10 ( 2 x 40menit )**



*“Apa yang kalian pikirkan tentang foto/gambar tersebut?”*

- ❖ **Mengamati**
  - lembar kerja
  - pemberian contoh-contoh materi untuk dapat dikembangkan peserta didik, dari media interaktif, dsb
- ❖ **Membaca** (dilakukan di rumah sebelum kegiatan pembelajaran berlangsung),  
materi dari buku paket atau buku-buku penunjang lain, dari internet/materi yang berhubungan dengan *Play the roles of the speakers in the pictures.*
- ❖ **Mendengar**  
pemberian materi oleh guru tentang *Play the roles of the speakers in the pictures.*
- ❖ **Menyimak**,  
penjelasan pengantar kegiatan secara garis besar/global tentang materi pelajaran mengenai : *Play the roles of the speakers in the pictures.*, untuk melatih kesungguhan, ketelitian, mencari informasi.

Mengorganisasikan peserta didik

**Menanya**

Guru memberikan kesempatan pada peserta didik untuk mengidentifikasi sebanyak mungkin pertanyaan yang berkaitan dengan gambar yang disajikan dan akan dijawab melalui kegiatan belajar, contohnya :

- ❖ **Mengajukan pertanyaan** tentang : *Play the roles of the speakers in the pictures.* yang tidak dipahami dari apa yang diamati atau pertanyaan untuk mendapatkan informasi tambahan tentang apa yang diamati (dimulai dari pertanyaan faktual sampai ke pertanyaan yang bersifat hipotetik) untuk mengembangkan kreativitas, rasa ingin tahu, kemampuan merumuskan pertanyaan untuk membentuk pikiran kritis yang perlu untuk hidup cerdas dan belajar sepanjang hayat. Misalnya :
  - Apa yang dimaksud dengan *Play the roles of the speakers in the pictures.*?
  - Bagaimana *Play the roles of the speakers in the pictures.*? **(Hot)**

Membimbing penyelidikan individu dan

**Mengumpulkan informasi**

Peserta didik mengumpulkan informasi yang relevan untuk menjawab pertanyaan yang telah diidentifikasi melalui kegiatan:

10. Pertemuan Ke-10 ( 2 x 40menit )	
kelompok	<ul style="list-style-type: none"> <li>❖ <b>Mengamati obyek/kejadian,</b> <i>mengamati dan memahami artikel Play the roles of the speakers in the pictures.dengan sungguh-sungguh</i></li> <li>❖ <b>Membaca sumber lain selain buku teks,</b> <i>mengunjungi laboratorium computer sekolah untuk mencari dan membaca artikel Play the roles of the speakers in the picturesyang dapt diperoleh di internet</i></li> <li>❖ <b>Mengumpulkan informasi</b> <ul style="list-style-type: none"> <li>➢ <i>menulis pada buku catatan informasi yang diperoleh tentang Play the roles of the speakers in the pictures.</i></li> <li>➢ <i>mendownload artikel Play the roles of the speakers in the pictures. yang lain di internet</i></li> </ul> </li> <li>❖ <b>Saling tukar informasi tentang :</b> <i>Play the roles of the speakers in the pictures.dengan</i> ditanggapi aktif oleh peserta didik dari kelompok lainnya sehingga diperoleh sebuah pengetahuan baru yang dapat dijadikan sebagai bahan diskusi kelompok kemudian, dengan menggunakan metode ilmiah yang terdapat pada buku pegangan peserta didik atau pada lembar kerja yang disediakan dengan cermat untuk mengembangkan sikap teliti, jujur, sopan, menghargai pendapat orang lain, kemampuan berkomunikasi, menerapkan kemampuan mengumpulkan informasi melalui berbagai cara yang dipelajari, mengembangkan kebiasaan belajar dan belajar sepanjang hayat.</li> </ul>
Mengembangkan dan menyajikan hasil karya	<p><b>Mengkomunikasikan</b> Peserta didik berdiskusi untuk menyimpulkan</p> <ul style="list-style-type: none"> <li>❖ Menyampaikan hasil diskusi berupa kesimpulan berdasarkan hasil analisis secara lisan, tertulis, atau media lainnya untuk mengembangkan sikap jujur, teliti, toleransi, kemampuan berpikir sistematis, mengungkapkan pendapat dengan sopan</li> <li>❖ Mempresentasikan hasil diskusi kelompok secara klasikal tentang : <i>Play the roles of the speakers in the pictures.</i></li> <li>❖ Mengemukakan pendapat atas presentasi yang dilakukan dan ditanggapi oleh kelompok yang mempresentasikan</li> <li>❖ Bertanya atas presentasi yang dilakukan dan peserta didik lain diberi kesempatan untuk menjawabnya.</li> <li>❖ Menyimpulkan tentang point-point penting yang muncul dalam kegiatan pembelajaran yang baru dilakukan berupa : Laporan hasil pengamatan secara tertulis tentang <i>Play the roles of the speakers in the pictures.</i></li> <li>❖ Menjawab pertanyaan yang terdapat pada buku pegangan peserta didik atau lembar kerja yang telah disediakan.</li> <li>❖ Bertanya tentang hal yang belum dipahami, atau guru melemparkan beberapa pertanyaan kepada siswa.</li> <li>❖ Menyelesaikan uji kompetensi yang terdapat pada buku pegangan peserta didik atau pada lembar lerja yang telah disediakan secara individu untuk mengecek penguasaan siswa terhadap materi pelajaran</li> </ul>
Menganalisa & mengevaluasi proses pemecahan	<p><b>Mengasosiasikan</b> Peserta didik menganalisa masukan, tanggapan dan koreksi dari guru terkait pembelajaran tentang: <i>Play the roles of the speakers</i></p>



10. Pertemuan Ke-10 ( 2 x 40menit )	
masalah	<p>in the pictures .....</p> <ul style="list-style-type: none"> <li>❖ <b>Mengolah informasi</b> yang sudah dikumpulkan dari hasil kegiatan/pertemuan sebelumnya maupun hasil dari kegiatan mengamati dan kegiatan mengumpulkan informasi yang sedang berlangsung dengan bantuan pertanyaan-pertanyaan pada lembar kerja.</li> <li>❖ Peserta didik mengerjakan beberapa soal mengenai <i>Play the roles of the speakers in the pictures</i></li> <li>❖ Menambah keluasan dan kedalaman sampai kepada pengolahan informasi yang bersifat mencari solusi dari berbagai sumber yang memiliki pendapat yang berbeda sampai kepada yang bertentangan untuk mengembangkan sikap jujur, teliti, disiplin, taat aturan, kerja keras, kemampuan menerapkan prosedur dan kemampuan berpikir induktif serta deduktif dalam membuktikan : <i>Play the roles of the speakers in the pictures.,antara lain dengan :</i></li> </ul>
<p><b>Catatan :</b>  <b>Selama pembelajaran berlangsung, guru mengamati sikap siswa dalam pembelajaran yang meliputi sikap: disiplin, rasa percaya diri, berperilaku jujur, tangguh menghadapi masalah tanggungjawab, rasa ingin tahu, peduli lingkungan)</b></p>	
<p><b>Kegiatan Penutup</b></p>	
<p>Peserta didik :</p> <ul style="list-style-type: none"> <li>• Membuat resume dengan bimbingan guru tentang point-point penting yang muncul dalam kegiatan pembelajaran yang baru dilakukan.</li> <li>• Mengagendakan pekerjaan rumah.</li> <li>• Mengagendakan projek yang harus mempelajari pada pertemuan berikutnya di luar jam sekolah atau dirumah.</li> </ul> <p>Guru :</p> <ul style="list-style-type: none"> <li>• Memeriksa pekerjaan siswa yang selesai langsung diperiksa. Peserta didik yang selesai mengerjakan projek dengan benar diberi paraf serta diberi nomor urut peringkat, untuk penilaian projek.</li> <li>• Memberikan penghargaan kepada kelompok yang memiliki kinerja dan kerjasama yang baik</li> </ul>	

## I. Penilaian, Pembelajaran Remedial dan Pengayaan

### 1. Teknik Penilaian:

- Sikap (Spiritual dan Sosial)
  - ↓ Observasi (jurnal)
  - ↓ Penilaian diri
  - ↓ Penilaian antarteman
- Pengetahuan
  - ↓ Ter tertulis
- Keterampilan
  - ↓ Kinerja

### 2. Instrumen

**Penilaian: Terlampir**

### 3. Pembelajaran Remedial:

Kegiatan pembelajaran remedial dilaksanakan dalam bentuk:

→ Penjelasan kembali materi oleh guru tentang “It’s a beautiful day!”

**4. Pembelajaran Pengayaan:**

Kegiatan pembelajaran pengayaan dilaksanakan dalam bentuk:

→ Pemberian tugas menjawab pertanyaan-pertanyaan tentang “It’s a beautiful day!”

Mengetahui :  
Kepala SMP

Bogor 10 Januari 2022

Guru Mata Pelajaran

Mardini, S.Pd., M.A.  
NIP. 196407191987031006

Suprpto, S.Pd.  
NIP. 197106011998021006