

**RENCANA PELAKSANAAN PEMBELAJARAN**  
**(Sesuai Edaran Kemdikbud No 14 Tahun 2019)**  
**TAHUN PELAJARAN 2021/2022**

Satuan Pendidikan : UPT SMP Negeri 6 Koto XI Tarusan  
 Kelas / Semester : VIII / 1  
 Tema : Functional Text : Greeting Card  
 Sub Tema : Membandingkan Tujuan Komunikatif Beberapa Kartu Ucapan / Greeting card  
 Pembelajaran Ke : 1  
 Alokasi Waktu : 2 x 30 Menit

**1. Tujuan Pembelajaran**

Melalui kegiatan pembelajaran menggunakan model *Cooperative Learning*, selama dan setelah mengikuti proses pembelajaran ini peserta didik diharapkan dapat

1. Mengidentifikasi fungsi sosial, struktur teks dan unsur kebahasaan dari teks kartu ucapan
2. Membandingkan beberapa kartu ucapan dari berbagai kegiatan / acara
3. Menentukan tujuan komunikatif dari berbagai kartu ucapan

<b>Alat dan Media Pembelajaran</b>	
<b>Alat</b>	: Laptop , Handphone, dan In Focus
<b>Media Pembelajaran</b>	: Powepoint, Worksheets dan Kamus

**2. Langkah-Langkah Kegiatan Pembelajaran**

<b>Pendahuluan</b>	<ul style="list-style-type: none"> <li>- Peserta didik memberi salam, berdoa, menyanyikan lagu nasional (PPK)</li> <li>- Guru mengecek kehadiran peserta didik dan memberi motivasi</li> <li>- Guru menyampaikan tujuan dan manfaat pembelajaran tentang topik yang akan diajarkan</li> <li>- Guru menyampaikan garis besar cakupan materi dan langkah pembelajaran</li> </ul>
<b>Kegiatan Inti</b> <i>Langkah 1. seeking of information</i>	<ul style="list-style-type: none"> <li>- Peserta didik diberi motivasi dan panduan untuk melihat, mengamati, membaca dan menuliskannya kembali. Guru menjelaskan informasi terkait materi tentang <i>fungsi sosial, struktur teks dan unsur kebahasaan teks tentang karu ucapan / greeting card</i></li> <li>- Guru menjelaskan beberapa contoh kegiatan dan tujuan dari kartu ucapan / greeting card</li> </ul>
<i>Langkah 2. acquisition of information</i>	<ul style="list-style-type: none"> <li>- Guru membagikan worksheet dan menugaskan siswa secara berkelompok mengidentifikasi jenis-jenis kartu ucapan dan mempresentasikannya.</li> <li>- Guru membagikan link quiz /game "<a href="https://wordwall.net/play/18950/522/302">https://wordwall.net/play/18950/522/302</a>" melalui group dan menugaskan siswa secara mandiri menentukan tujuan komunikatif dari berbagai jenis kartu ucapan dan membahasnya secara bersama sama.</li> </ul>
<i>Langkah 3. synthesizing of knowledge</i>	<ul style="list-style-type: none"> <li>- Guru dan peserta didik membuat kesimpulan tentang hal-hal yang telah dipelajari terkait <i>fungsi sosial, struktur teks dan unsur kebahasaan teks tentang kartu ucapan/greeting card</i></li> <li>- Peserta didik kemudian diberi kesempatan untuk menanyakan kembali hal-hal yang belum dipahami</li> </ul>
<b>Penutup</b>	<ul style="list-style-type: none"> <li>- Guru bersama peserta didik merefleksikan pengalaman belajar</li> <li>- Guru memberikan penilaian lisan secara acak dan singkat</li> <li>- Guru menyampaikan rencana pembelajaran pada pertemuan berikutnya dan berdoa</li> <li>- Guru menutup pertemuan dengan salam</li> </ul>

**3. Penilaian Pembelajaran (Asesmen)**

- Sikap : Observasi/Jurnal;
- Pengetahuan : Tes Tulis, Penugasan;
- Keterampilan : Unjuk kerja kegiatan diskusi dan presentasi

Sungai Nyalo, 12 Juli 2021

Guru Mata Pelajaran



**TOMI DESPUTRA, S.Pd**

NIP. 19821201 200604 1 002



Mengetahui  
Kepala Sekolah

**REVY ANWAR, S.Pd**

NIP. 19820507 200604 1 011

**Lampiran.**

Greeting Card is a card or text containing certain expressions sent to someone in certain moment

Kegiatan 1 (Mengidentifikasi Kartu Ucapan dg Jenis kartunya)

**Match the pictures with its occasion.**





Occasion		Picture	
1	Birthday	A	
2	Recovery	B	
3	Graduation	C	
4	Mother's Day	D	
5	Achievement	E	

6	Teacher's Day	F	
7	Idu Fitri's Day	G	
8	Wedding	H	
9	Condolence	I	
10	Farewell	J	

Kegiatan 2 (Mengidentifikasi Kartu Ucapan dg Tujuan Penulisan Kartunya)

Link to 2<sup>nd</sup> activity : <https://wordwall.net/play/18950/522/302>

Match the pictures with its purposes

	Picture	Purpose
1		A To congratulate someone on his achievement
2		B To congratulate someone on his/her birthday
3		C To make a wish to someone who is sick
4		D To wish someone on eid fitri

5

WishAFriend.com

...  
Your achievement  
has inspired me to  
do something,  
Which I only  
dreamt of,  
So yes thanks to  
you as I wish  
you too,  
Super congratulations  
for your success!  
...



E

To make a wish on someone loss