

**BELAJAR DARI RUMAH DENGAN PEMBELAJARAN LURING**  
**RPPH KELOMPOK B**  
**TK SATU ATAP KASOLOANG**

Tema/Sub Tema : Udara/Manfaat udara(balon)

semester: II

hari/tgl: Selasa/31 maret 2020

KD:1.1,1.2,2.1,2.2,2.6,3.4,4.4,

**A. Tujuan pembelajaran**

1. anak dapat menyebutkan manfaat udara
2. anak dapat mengetahui benda yang membutuhkan udara
3. anak dapat menghitung jumlah balon yang ada digambar
4. anak dapat menulis kata balon dengan rapih

**B. Media pembelajaran**

1. Kertas bergambar,pensil warna
2. Buku tulis,pensil dan penghapus

**C. Langkah-langkah Kegiatan pembelajaran**

1. Kegiatan guru
  - guru mengantarkan lembar kegiatan kerumah anak
  - guru menjelaskan kegiatan yang akan dilakukan pada anak didampingi wali anak
2. kegiatan Orang tua
  - orang tua mengajar anak berdoa sebelum memulai kegiatan
  - orang tua membimbing anak menyelesaikan kegiatan yang diberikan guru
  - orang tua mendokumentasikan hasil kegiatan anak

**D. Penilaian**

1. NAM
  - a. Terbiasa berdoa sebelum dan sesudah memulai kegiatan
  - b. Santun ketika berbicara
2. Pengetahuan dan keterampilan
  - a. Dapat menyebutkan manfaat udara
  - b. Dapat menghitung jumlah gambar balon
  - c. Dapat menulis kata balon

Mengetahui,  
Kepala Sekolah

Guru Kelompok B

**SUKMA SUKARDI, S.Pd**  
Nip: 19930420 201503 2 002

**WAHIDAH,S.Pd**  
Nip: 19840609 201903 2 009

**BELAJAR DARI RUMAH DENGAN PEMBELAJARAN LURING**  
**RPPH KELOMPOK B**  
**TK SATU ATAP KASOLOANG**

Tema/Sub Tema : Alat komunikasi/Elektronik(Televisi)

semester: II

hari/tgl: Selasa/7 april 2020

KD:1.2,2.2,2.3,2.7,2.9,3.9,4.9,3.12,4.12

**A. Tujuan pembelajaran**

1. anak dapat mengetahui macam-macam alat komunikasi
2. anak dapat mengetahui manfaat dari alat komunikasi
3. anak dapat membedakan alat komunikasi dan bukan alat komunikasi

**B. Media pembelajaran**

1. Lembar kerja, pensil, pewarna

**C. Langkah-langkah Kegiatan pembelajaran**

1. Kegiatan guru
  - guru mengantarkan lembar kegiatan kerumah anak
  - guru menjelaskan kegiatan yang akan dilakukan pada anak didampingi orang tua/wali anak
2. kegiatan Orang tua
  - orang tua mengajar anak berdoa sebelum memulai kegiatan
  - orang tua membimbing anak menyelesaikan kegiatan yang diberikan guru
  - orang tua mendokumentasikan hasil kegiatan anak

**D. Penilaian**

1. NAM
  - a. Terbiasa berdoa sebelum dan sesudah memulai kegiatan
  - b. Santun ketika berbicara
2. Pengetahuan dan keterampilan
  - a. Dapat menyebutkan macam-macam alat komunikasi
  - b. Dapat membedakan alat komunikasi dan bukan alat komunikasi

Mengetahui,  
Kepala Sekolah

Guru Kelompok B

**SUKMA SUKARDI, S.Pd**  
Nip: 19930420 201503 2 002

**WAHIDAH, S.Pd**  
Nip: 19840609 201903 2 009

**BELAJAR DARI RUMAH DENGAN PEMBELAJARAN LURING  
RPPH KELOMPOK B  
TK SATU ATAP KASOLOANG**

Tema/Sub Tema : Negaraku/Bendera negara indonesia

semester: II

hari/tgl: Rabu/22 april 2020

KD:1.2,2.2,2.10,3.1,4.1,3.11,4.11,3.15,4.15

**A. Tujuan pembelajaran**

1. anak dapat menyebutkan bendera indonesia
2. anak dapat menyebutkan arti warna bendera negara Indonesia
3. anak dapat membuat bendera negara Indonesia

**B. Media pembelajaran**

1. Lembar kerja, pensil, pewarna
2. kertas warna,lem,gunting,tusuk sate

**C. Langkah-langkah Kegiatan pembelajaran**

1. Kegiatan guru
  - guru mengantarkan lembar kegiatan kerumah anak
  - guru menjelaskan kegiatan yang akan dilakukan pada anak didampingi orang tua/wali anak
2. kegiatan Orang tua
  - orang tua mengajar anak berdoa sebelum memulai kegiatan
  - orang tua membimbing anak menyelesaikan kegiatan yang diberikan guru
  - orang tua mendokumentasikan hasil kegiatan anak

**D. Penilaian**

1. NAM
  - a. Terbiasa berdoa sebelum dan sesudah memulai kegiatan
  - b. Sopan ketika bertanya
2. Pengetahuan dan keterampilan
  - a. Dapat menyebutkan bendera indonesia
  - b. Dapat menyebutkan warna bendera negara indonesia
  - c. Dapat membuat bendera indonesia dari kertas

Mengetahui,  
Kepala Sekolah

Guru Kelompok B

**SUKMA SUKARDI, S.Pd**  
Nip: 19930420 201503 2 002

**WAHIDAH,S.Pd**  
Nip: 19840609 201903 2 009

**BELAJAR DARI RUMAH DENGAN PEMBELAJARAN LURING  
RPPH KELOMPOK B  
TK SATU ATAP KASOLOANG**

Tema/Sub Tema : Alam semesta/Benda langit(bulan)

semester: II

hari/tgl: Selasa/2 juni 2020

KD:1.1,1.2,2.2,2.3,2.5,3.1,4.1,3.2,4.2,3.5,4.5,3.10,4.10

**A. Tujuan pembelajaran**

1. anak dapat menyebutkan benda-benda langit
2. anak dapat membedakan bulan purnama dan bulan sabit
3. anak dapat menulis kata bulan

**B. Media pembelajaran**

1. Lembar kerja, pensil, pewarna
2. Buku tulis,pensil.

**C. Langkah-langkah Kegiatan pembelajaran**

1. Kegiatan guru
  - guru mengantarkan lembar kegiatan kerumah anak
  - guru menjelaskan kegiatan yang akan dilakukan pada anak didampingi orang tua/wali anak
2. kegiatan Orang tua
  - orang tua mengajar anak berdoa sebelum memulai kegiatan
  - orang tua membimbing anak menyelesaikan kegiatan yang diberikan guru
  - orang tua mendokumentasikan hasil kegiatan anak

**D. Penilaian**

1. NAM
  - a. Terbiasa berdoa sebelum dan sesudah memulai kegiatan
  - b. Sopan ketika bertanya
2. Pengetahuan dan keterampilan
  - a. Dapat menyebutkan macam-macam benda langit
  - b. Dapat menghitung jumlah bulan purnama dan bulan sabit
  - c. Dapat menulis kata bulan dengan lebih rapi



Mengetahui,  
Kepala Sekolah




Guru Kelompok B

**SUKMA SUKARDI, S.Pd**  
Nip: 19930420 201503 2 002

**WAHIDAH,S.Pd**  
Nip: 19840609 201903 2 009

**PENILAIAN PEMBELAJARAN DARI RUMAH METODE LURING (LUAR JARINGAN)**  
**TK SATU ATAP KASOLOANG**  
**SEMESTER : II**  
**KELOMPOK : B**

HARI TANGGAL	TUJUAN	KEGIATAN	NAMA	PENILAIAN		
				CEKLIST	ANEKDOT	HASIL KARYA
Selasa,31 Maret 2020	-Melatih kemampuan kognitif anak	-Menghitung jumlah balon	NURUL TASYA	BSH	-Tasya sudah mampu menghitung jumlah balon dengan benar	
	-Melatih anak menggunakan anggota tubuh untuk pengembangan motorik halus	-Menulis kata balon	NURUL TASYA	BSH	-Tulisan Tasya sekarang tambah rapi	

Selasa,7 april 2020	Melatih kemampuan anak dalam mengenal benda-benda disekitarnya berdasarkan fungsinya	Membedakan gambar alat komunikasi dan bukan alat komunikasi dengan memberi tanda √ atau X	RESALDI	BSH	Resaldi sudah mampu membedakan benda/gambar yang termasuk alat komunikasi dan bukan alat komunikasi dengan benar	
Rabu,22 april 2020	-Melatih kemampuan anak dalam mengembangkan kreatifitasnya menggunakan berbagai media  -Agar anak memiliki rasa estetis	-Membuat Bendera Indonesia dari Kertas  -Mewarnai bendera yang merupakan bendera negara indonesia	EKA PARIPURNA  ALIFA	BSH  BSH	Eka sudah mampu membuat bendera indonesia dari kertas dengan lebih rapi  Alifa sudah mampu membedakan bendera negara indonesia dengan negara lain dan mewarnainya dengan lebih rapih	 

Selasa, 2 Juni 2020	-Agar anak mengenal benda-benda disekitarnya berdasarkan bentuknya	-Menghitung jumlah gambar bulan sabit dan bulan purnama	NINDIYANTI	BSH	-Nindi sudah mampu menghitung serta menuliskan angka dengan benar	
	-Anak dapat mengenal keaksaraan awal dalam berbagai bentuk karya	-Menulis kata bulan	SAFITRI	BSH	-Tulisan Safitri sudah lebih rapih	

KASOLOANG, 27 JUNI 2020  
GURU KELOMPOK B

**WAHIDAH,S.Pd**  
NIP. 19840609 201903 2 009

**ABSEN SISWA KELOMPOK B**

NO	NAMA	HARI / TANGGAL			
		Selasa, 31/03/2020	Senin, 07/04/2020	Rabu, 22/04/2020	Selasa, 02/06/2020
1	AL HIKMAH				
2	AL IMBRAN				
3	ALIFA HIBATILLAH				
4	EKA PARIPURNA				
5	FARHANA				
6	GUSFAREL				
7	MUH RISKY				
8	MUHAMMAD EFENDI				
9	MUHAMMAD HIRNAN				
10	NINDIYANTI				
11	NURKHALILAH				
12	NURUL TASYA				
13	RAMADHAN AKBAR				
14	RESALDI				
15	SAFITRI AULINAI				
16	SITI INAYAH				
17	SYAKILA				
18	MUH FAUZI				

Mengetahui,  
Kepala Sekolah

Guru Kelompok

**SUKMA SUKARDI, S.Pd**  
Nip: 19930420 201503 2 002

**WAHIDAH, S.Pd**  
Nip: 19840609 201903 2 009