



TAMAN KANAK – KANAK “ PERWARI II PACET “

IO NO. 421.9/IOP/09//PAUDNI K/KAB/2108

NPSN. 20255332 email: tk.perwaripacet@gmail.com

Alamat ; Jln. Hanjawar – Pacet, Desa Cibodas Kecamatan Pacet Kabupaten Cianjur 43253

Rencana Program Pembelajaran Harian (Rpph) Pembelajaran Berdiferensiasi Berdasarkan “Profil Belajar Murid”

Semester/minggu : I/4
Kelompok/usia : B/5-6 tahun
Moda pembelajaran : daring

Tema/Sub tema/Sub-sub tema : Diri sendiri/ identitas/ulang tahunku
Hari tanggal :
Alokasi waktu : ±90 menit

Tujuan pembelajaran : Anak dapat mengenal konsep dan lambang bilangan melalui bermain

Aspek Perkembangan	Kompetensi Dasar	Materi Pembelajaran	Kegiatan Pembelajaran	Alat & bahan / Sumber Pembelajaran	Rubrik Penilaian			
					BB (Belum Berkembang)	MB (Mulai Berkembang)	BSh (Berkembang Sesuai Harapan)	BSB (Berkembang Sangat Baik)
Nilai Agama dan Moral (NAM)	3.1-4.1 mengenal kegiatan beribadah sehari-hari	Berdo'a dengan khusyuk dan tertib	I. Penyambutan (08.15-8.30) II.Pembukaan (08.30-08.45) -guru menyapa anak-anak secara virtual -Berdo'a (NAM) -bernyanyi selamat ulang tahun (Seni) III.Inti (08.45-09.30) Diferensiasi Konten 1. Anak Mengamati gambar gambar kue ulang tahun (untuk anak visual)	Buku do'a				

Fisik Motorik (FM)	3.3-4.3 mengenal anggota tubuh fungsi dan gerakannya untuk pengembangan motorik kasar dan halus	Terampil menggunakan kedua tangan	2. Anak menonton video "Syukuran ulang tahun Nadia" (untuk anak audiotori) (Anak mengumpulkan informasi melalui cerita yang disampaikan)					
Kognitif (kog)	3.6-4.6 mengenal benda-benda di sekitarnya (nama, warna, bentuk, ukuran, pola, sifat, suara, tekstur, fungsi, dan ciri-ciri lainnya)	konsep dan lambang bilangan	3. Membuat cup cake dari tanah (untuk anak kinestetik) Diferensiasi Proses 1. Untuk anak yang cenderung bergaya belajar visual, maka dapat memilih kegiatan memasang/menghitung cup cake sesuai angka yang tertera (Kog) 2. Untuk anak yang cenderung bergaya kinestetik dapat memilih kegiatan membuat cup cake (FM) 3. Untuk anak yang bergaya belajar audiotori dapat memilih Mendengar dan Menceritakan kembali cerita "syukuran ulang tahun Nadia" (Bahasa)	HP/laptop/komputer (https://www.youtube.com/watch?v=2oINrfWJTDs)				
Bahasa (Bhs)	3.11-4.11 memahami Bahasa ekspresif(mengungkapkan Bahasa secara verbal dan non verbal)	bercerita dengan struktur kalimat yang baik/lengkap	3. Untuk anak yang bergaya belajar audiotori dapat memilih Mendengar dan Menceritakan kembali cerita "syukuran ulang tahun Nadia" (Bahasa)					
Sosial Emosional (Sosem)	2.6 memiliki perilaku yang mencerminkan sikap taat terhadap aturan sehari-hari untuk melatih kedisiplinan	mentaati aturan bermain	diferensiasi produk 1. Untuk anak yang cenderung bergaya belajar visual, produk yang dihasilkan berupa penyelesaian lembar kerja 2. Untuk anak yang cenderung bergaya belajar kinestetik, produk yang dihasilkan berupa kreatifitas dalam membuat cup cake 3. Untuk anak yang cenderung audiotori, produknya dapat menceritakan kembali cerita "Syukuran ulang tahun Nadia" secara sederhana	pasir/tanah berbagai bahan loose part(kain perca, daun, ranting, kancing, dll), gelas/cup plastic berbagai ukuran (alat cetak), sendok dan piring dengan berbagai ukuran LKPD,				
Seni	3.15-4.15 mengenal berbagai karya dan aktifitas seni	bernyanyi dengan sikap yang benar						

			IV.Istirahat (09.30-09.45) - mencuci tangan (Sosem) - berdo'a - makan Bersama - bermain V.Penutup (09.45-10.00) - recalling kegiatan hari ini - Bercerita pendek berisi pesan-pesan - menginformasikan kegiatan untuk besok - berdo'a dan pulang					
--	--	--	---	--	--	--	--	--

CATATAN ANEKDOT

KELOMPOK : B
 SEMESTER : I
 TAHUN PELAJARAN : 2021/2022

NO	NAMA ANAK	WAKTU /TEMPAT KEJADIAN	PERISTIWA/PERILAKU	KD	CAPAIAN PERKEMBANGAN

Mengetahui,
 Kepala TK Perwari 2 Pacet

Hj. Supiatin,S.Pd,M.M

Cianjur, 2021

Calon Guru Penggerak

Yanti,S.Pd,Gr


Lembar kegiatan 1

Nama :


Kelompok :

Ayo tempelkan cup cakenya !!

3



4




5



7



6



Lembar kegiatan 2

Nama :
Kelompok :
Kegiatan main : membuat cup cake

Alat dan bahan



pasir



Piring berbagai ukuran



Gelas/cup berbagai ukuran



Berbagai bahan bekas/loose parts



Sendok Berbagai ukuran



Contoh Proses pencetakan/pembuatan cup cake



Lembar kegiatan 3

Alat dan bahan yang diperlukan : HP/laptop/computer dan kuota

Sumber pembelajaran : Yputube

Petunjuk : orang tua/guru membimbing anak untuk dapat mengakses video pada link <https://www.youtube.com/watch?v=2oINrfWJTds>, anak-anak diminta meendengarkan cerita "Syukuran ulang tahun Nadia" kemudian diminta unrtuk menceritakan kembali isi cerita tersebut dalam bentuk video, kemudian dikirim di grup whatsapp/wa

