

RENCANA PELAKSANAAN PEMBELAJARAN BERDIFERENSIASI

(DARING)

SATUAN PENDIDIKAN : UPTD SD NEGERI MUARA ASAM-ASAM
Kelas / Semester : 6 / 2 (genap)
Tema : Menuju Masyarakat Sejahtera (Tema 6)
Sub Tema : Masyarakat sejahtera, Negara kuat (Sub Tema 3)
Muatan Terpadu : PPKn, IPA

A. TUJUAN PEMBELAJARAN



1. Setelah membaca teks, menonton video pembelajaran siswa diharapkan dapat menerapkan pelaksanaan kewajiban sebagai warga negara dalam kehidupan sehari-hari dengan baik.
2. Melalui kegiatan berkelompok, siswa diharapkan dapat menjelaskan ciri-ciri perubahan fisik pada anak laki-laki dan perempuan saat masa pubertas dan cara menjaga kebersihan alat reproduksi dengan kreasi masing-masing dengan teliti dan lengkap.

B. SUMBER BELAJAR

1. Aplikasi Whatsapp dengan pantauan orang tua
2. Buku panduan pembelajaran Tema 6
3. Buku siswa pembelajaran Tema 6
4. Video materi pubertas dari youtube dengan pantauan orang tua

C. KEGIATAN PEMBELAJARAN

KEGIATAN	DESKRIPSI KEGIATAN
Kegiatan Pendahuluan	<ul style="list-style-type: none">✚ Guru membuka pembelajaran dengan mengucapkan salam kepada siswa, memimpin berdoa, absensi melalui whatsapp grup kelas.✚ Guru menyampaikan tujuan pembelajaran yang akan dicapai
Kegiatan Inti	<ul style="list-style-type: none">✚ Guru memulai pembelajaran dengan menyampaikan pengantar mengenai kewajiban warga negara juga tentang menjaga kesehatan alat reproduksi yang berkaitan dengan masa pubertas serta ciri-ciri perubahan fisik pada anak laki-laki dan anak perempuan pada masa pubertas.✚ Guru membagikan link video pembelajaran dari youtube dan meminta siswa mengamati video tersebut.✚ Siswa dipersilakan mengajukan pertanyaan. Guru menjawab pertanyaan✚ Siswa diminta membaca penjelasan dibuku murid.✚ Siswa dibagi dalam beberapa kelompok kecil (kelompok berdasarkan profil belajar siswa yaitu visual, audio, atau kinestetik), dan diberikan bahan untuk berdiskusi.✚ Guru menjelaskan proses kerja kelompok yang harus dilakukan siswa, masing-masing kelompok mendiskusikan mengenai perubahan fisik yang terjadi

	pada anak laki-laki dan anak perempuan saat mengalami masa pubertas dan cara menjaga kesehatan alat reproduksi. Siswa boleh mencari tambahan informasi dari bacaan ataupun video pembelajaran. Jawaban boleh dituangkan dalam bentuk tulisan, gambar, audio ataupun video tergantung kesukaan siswa dan dikirimkan lewat WA.
Kegiatan Penutup	 Guru memberikan umpan balik  Guru menutup pembelajaran sesuai prosedur

D. PENILAIAN

Sikap : Observasi terhadap sikap **komitmen** murid dalam menyerahkan atau mengirimkan tugas.

Pengetahuan : Menunjukkan pengetahuan tentang **cara merawat tanaman**

Keterampilan : Mendemonstrasikan **keterampilan menulis kata atau kalimat** sederhana.

Strategi dan Alat Penilaian:

Penilaian Sikap

- **Strategi:** Observasi

- **Alat:** Catatan Anekdot

Pemetaan kebutuhan belajar siswa berdasarkan profil belajar

Lengkap dengan proses, produk, dan kriteria penilaian produk

Profil Belajar Murid	Visual	Audio	Kinestetik
Nama Murid	Raihan Iqbal Hasan Abdul Mukri Ramadan Nabilla Nur Syifa Salsabila	Mutiara Rifani Nurul Hikmah Raisa Aulia	Achmad Fauzan Husnul Yakin Ali Rahman Fitriyanti Ririn
Proses	Dalam proses pembelajaran siswa diberi kebebasan dalam mengakses informasi, baik itu	Selain gambar dan video siswa juga bisa membaca dan mendengarkan penjelasan guru yang diberikan	Siswa diberikan kebebasan untuk mengekspresikan hasil belajarnya dalam bentuk karya

	<p>dari media tulis atau bentuk video.</p> <p>Siswa visual biasanya menyukai dan lebih cepat merespon pada gambar dan video. Jadi siswa boleh mencari informasi dari gambar-gambar yang ditunjukkan guru.</p>	<p>dalam bentuk audio.</p> <p>Kegiatan berkelompok diharapkan mempermudah kegiatan belajar siswa.</p>	<p>sesuai minat dan kesukaan mereka</p>
Produk	<p>Membuat gambar yang menjelaskan mengenai perubahan fisik pada anak perempuan dan laki-laki saat mengalami pubertas</p>	<p>Membuat tulisan yang menceritakan perubahan fisik pada anak perempuan dan laki-laki saat mengalami pubertas</p>	<p>Membuat audio/Video tentang penjelasan perubahan fisik pada anak perempuan dan laki-laki saat mengalami pubertas</p>
Kriteria Penilaian	<p>A = Gambar jelas dan detail menceritakan semua perubahan fisik anak laki-laki dan anak perempuan</p> <p>B= Gambar jelas tapi hanya menjelaskan sebagian perubahan</p> <p>C= hanya ada gambar secara umum</p>	<p>A = tulisan runtut, rinci dan detail</p> <p>B= Tulisan detail tetapi tidak runtut</p> <p>C= Tulisan hanya secara garis besar dan hanya menampilkan satu perubahan saja</p>	<p>A= Video berdurasi tepat untuk menjelaskan perubahan fisik</p> <p>B= Video menjelaskan perubahan fisik walau terburu-buru</p> <p>C= Video hanya menjelaskan secara garis besar saja</p>

LEMBAR KERJA KELOMPOK

NAMA KELOMPOK :

NAMA ANGGOTA KELOMPOK:

PETUNJUK KEGIATAN:

Ayo berdiskusi bersama temanmu mengenai hal-hal dibawah ini!

1. Apa itu tanggung jawab?
2. Jelaskan apa yang dimaksud menjalankan tanggung jawab dengan kesadaran sendiri?
3. Berikan contoh pelaksanaan tanggung jawab atas kesadaran sendiri!
4. Sebutkan ciri-ciri perubahan fisik pada masa pubertas yang dialami anak laki-laki dan anak perempuan!
5. Jelaskan bagaimana cara menjaga kebersihan alat reproduksi!

(Jawaban boleh kalian kumpul dalam bentuk tulisan, rekaman suara (audio), gambar, ataupun video)

Media Pembelajaran:

1. Gambar-gambar pendukung
2. Audio penjelasan materi
3. Video yang mendukung materi

Mengetahui

Kepala Sekolah

Atim, S.Pd

NIP 19690212 199506 1 001

Muara Asam-Asam, 8 Februari 2021

Guru Kelas VIA

Dewi Nur Utami Fithria, S.Pd

NIP. 19890506 201402 2 002

LAMPIRAN

BAHAN DAN ALAT

1. Kertas/karton
2. Pulpen/ spidol
3. Handphone untuk merekam audio jawaban atau membuat video penjelasan jawaban siswa

MEDIA PEMBELAJARAN

1. Buku panduan Tema 6



2. Buku siswa Tema 6



3. Video pembelajaran di youtube dengan link : <https://youtu.be/OIbmAxp5ZaI> dan <https://youtu.be/I-bv6PKjulc>
4. Gambar-gambar pendukung

GAMBAR BENTUK BENTUK TANGGUNG JAWAB DI MASYARAKAT

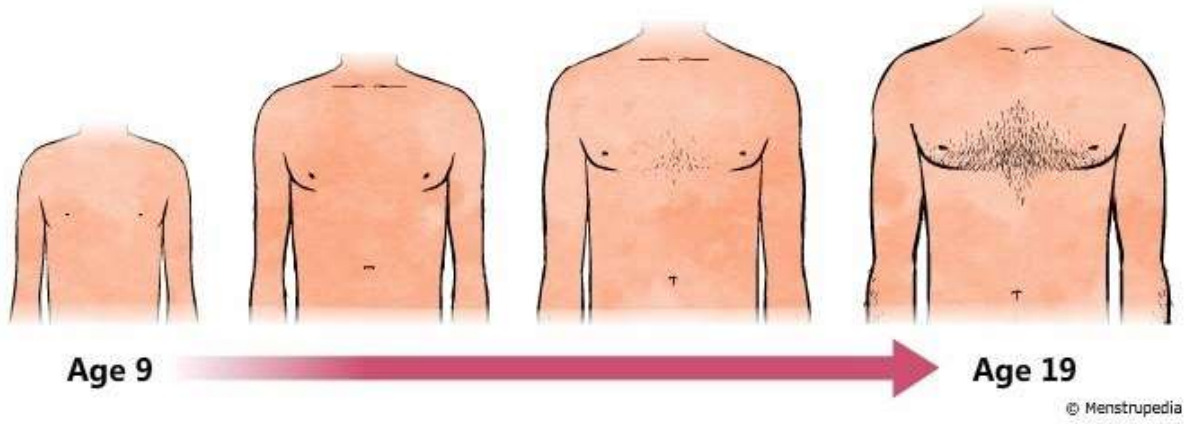
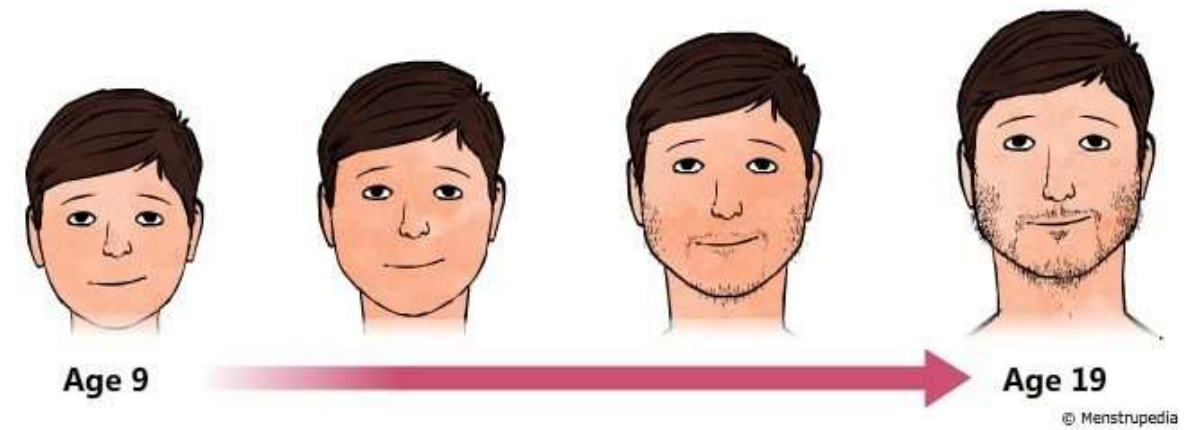


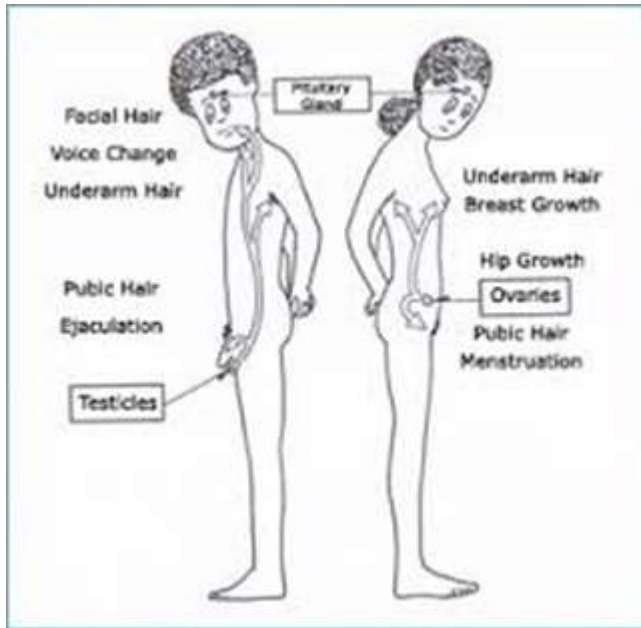
Ikut serta bergotong royong merupakan contoh pelaksanaan kewajiban secara bertanggung jawab dalam masyarakat



GAMBAR PERUBAHAN FISIK MASA PUBERTAS









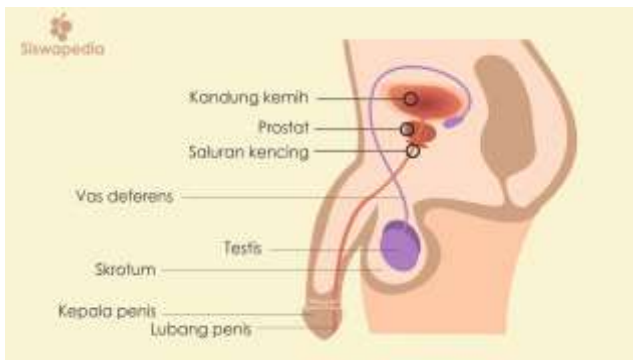
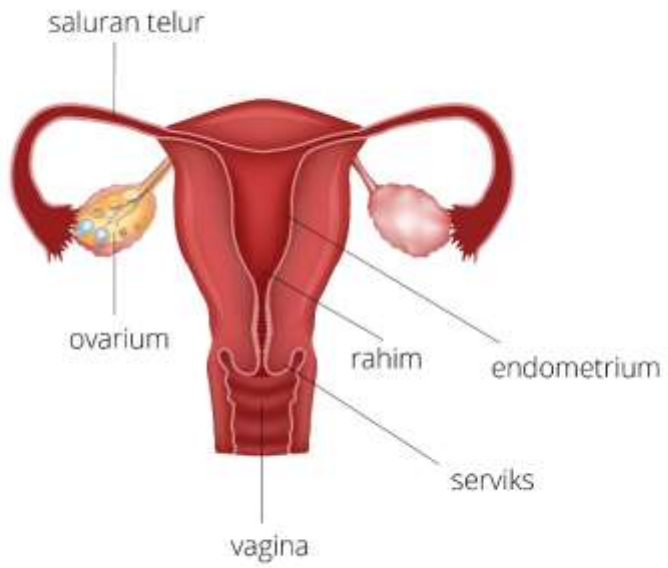

Kesehatan Reproduksi

Yaitu keadaan sehat baik secara fisik, psikis dan sosial yang berkaitan dengan struktur, fungsi dan proses reproduksi pada laki-laki dan perempuan agar dapat bertanggung jawab

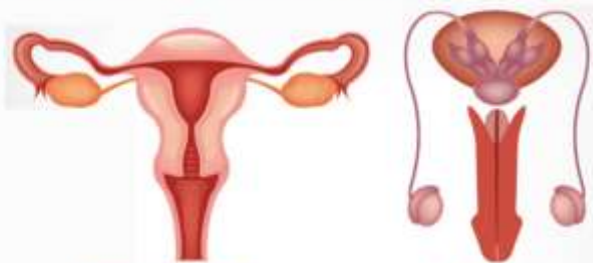
cara merawat organ reproduksi yaitu :

- 
 Pakaian dalam dan celana dalam (CD) diganti minimal 2 kali sehari
- 
 Menggunakan CD berbahan menyerap keringat
- 
 Pakai handuk yang bersih, kering, tidak lembab dan bau
- 
 Bagi perempuan setelah buang air kecil cara ceboknya dari arah depan ke belakang agar kuman dari anus tidak ikut ke organ reproduksi
- 
 Untuk laki-laki sangat dianjurkan untuk disunat/khitan, agar terhindar dari kanker penis dan kanker leher rahim pada istrinya





SISTEM REPRODUKSI MANUSIA



WANITA

PRIA

LEMBAR KERJA SISWA

Ayo berdiskusi dan lengkapi tabel di bawah ini!

1. Setelah membaca dan menonton video pembelajaran, yuk lengkapi tabel di bawah ini dengan contoh-contoh perilaku tanggung jawab di masyarakat!

No	PERILAKU TANGGUNG JAWAB DI MASYARAKAT
1	
2	
3	
4	
5	

2. Setelah mempelajari perubahan fisik pada masa pubertas dan cara menjaga kesehatan alat reproduksi, yuk lengkapi tabel berikut!

NO	Perubahan fisik pada Anak laki-laki	Perubahan fisik pada anak perempuan	Cara menjaga kesehatan alat reproduksi

Setelah selesai mengerjakan, ayo kumpulkan asil kerja kalian. Silakan mengumpul dalam bentuk tulisan, gambar, audio atau video.

SELAMAT BELAJAR YANG MENYENANGKAN