



# YAYASAN SAMI MANDIRI SEJAHTERA BINTANG MANDIRI SCHOOL

Jl. Kampus Unud, Taman Ambengan 9 TM Jimbaran – Badung – Bali  
Telp/ WA: 0361 704646, FB: Bintang Mandiri Jimbaran, IG: bintangmandirischool  
Website : [www.bintangmandirischool.sch.id](http://www.bintangmandirischool.sch.id), email : [info@bintangmandirischool.sch.id](mailto:info@bintangmandirischool.sch.id)

## PERANGKAT PEMBELAJARAN



**KELOMPOK/USIA : A/4 -5 TAHUN**  
**SEMESTER : I (SATU)**  
**GURU KELAS : Ewiderince Ukat, S.Pd.**

**PPG DALJAB 2 2020 PLTK**  
**UKSW SALATIGA**



# YAYASAN SAMI MANDIRI SEJAHTERA BINTANG MANDIRI SCHOOL

Jl. Kampus Unud, Taman Ambengan 9 TM Jimbaran – Badung – Bali  
Telp/ WA: 0361 704646, FB: Bintang Mandiri Jimbaran, IG: bintangmandirischool  
Website : [www.bintangmandirischool.sch.id](http://www.bintangmandirischool.sch.id), email : [info@bintangmandirischool.sch.id](mailto:info@bintangmandirischool.sch.id)



## RENCANA PELAKSANAAN PEMBELAJARAN HARIAN

<b>SEMESTER/BULAN/MINGGU</b>	<b>: 1/OKTOBER/13</b>
<b>HARI/TANGGAL</b>	<b>: KAMIS, 22 OKTOBER 2020</b>
<b>KELOMPOK/USIA</b>	<b>: A/4 – 5 TAHUN</b>
<b>TEMA/SUB TEMA/SUBSUB TEMA</b>	<b>: BINATANG/BINATANG AIR/IKAN</b>
<b>KOMPETENSI DASAR</b>	<b>: 1.2-2.4-2.8-2.12-3/4.1-3/4.3-3/4.6-3/4.8-3/4.9-3/4.11.3/4.12-3/4.15</b>

### Tujuan :

- Melalui kegiatan brain gym, anak dapat mengembangkan kemampuan fisik motoriknya dengan bergerak sesuai irama musik (Fismot 3/4.3)
- Melalui kegiatan berdoa, anak dapat mengembangkan sikap spiritualnya (NAM 3/4.1)
- Melalui kegiatan berdiskusi tentang ikan, anak dapat mengungkapkan cara menyayangi ciptaan Tuhan (NAM 1.2)
- Melalui kegiatan menyanyi bersama, anak dapat mengembangkan kemampuan Bahasa verbalnya (Bahasa 3/4.11)
- Setelah menyimak video tentang ikan, anak dapat mengidentifikasi ikan sesuai tempat hidup, jenis, ciri – ciri, dan manfaatnya (Kogjitif 3/4.8)
- Setelah mengidentifikasi ikan, anak dapat mengelompokkan ikan sesuai tempat hidup dengan menulis huruf awalnya (Kognitif 3/4.6)
- Setelah menyimak video tutorial tentang kreasi ikanku, anak dapat mengungkapkan imajinasinya dengan berkreasi melalui menggunting dan menempel (Seni 3/4.9)
- Setelah mengamati video tutorial kreasi ikanku, anak dapat memotivasi diri untuk bertanggung jawab menjalankan tugas sampai selesai (Sosem 2.12)

### Materi :

- Menyayangi ciptaan Tuhan
- Menyanyi bersama
- Mengidentifikasi ikan
- Mengelompokkan ikan
- Menulis huruf
- Menggunting dan menempel

### Karakter :

- Tanggung jawab
- Kerjasama

### Alat, Bahan dan Media Belajar :

- o Laptop
- o Smartphone
- o Video tutorial
- o E – learning SIBIMA
- o Pensil/spidol
- o Buku tulis
- o Kertas bekas (Koran/majalah/kertas kado/kertas lipat)
- o Gunting
- o Lem
- o Buku gambar





# YAYASAN SAMI MANDIRI SEJAHTERA BINTANG MANDIRI SCHOOL



Jl. Kampus Unud, Taman Ambengan 9 TM Jimbaran – Badung – Bali  
Telp/ WA: 0361 704646, FB: Bintang Mandiri Jimbaran, IG: bintangmandirischool  
Website : [www.bintangmandirischool.sch.id](http://www.bintangmandirischool.sch.id), email : [info@bintangmandirischool.sch.id](mailto:info@bintangmandirischool.sch.id)

## Sumber belajar :

- ❖ Lingkungan rumah
- ❖ Video tutorial yang diupload di E-learning SIBIMA

## Langkah – Langkah Kegiatan :

**Semua dilakukan menggunakan Video Conference dari E-Leraning SIBIMA**

## Pembukaan (± 30 menit) :

- Penerapan SOP Brain gym
- Penerapan SOP pembukaan
- Bernyanyi lagu “Ikan”
- Menyimak video tentang ikan
- Berdiskusi tentang ikan
- Mengamati video tutorial menggunting dan menempel
- Berdiskusi tentang alat dan bahan yang diperlukan untuk berkreasi
- Berdiskusi tentang kegiatan dan aturan yang digunakan untuk bermain

## Inti (± 45 menit) :

- Mengelompokkan ikan sesuai tempat hidup dengan menulis huruf awalnya
- Membuat kreasi ikanku dengan menggunting dan menempel bentuk

## Recalling :

- Merapikan alat dan bahan yang digunakan
- Tanya jawab tentang perasaan diri selama melakukan kegiatan bermain
- Bila ada perilaku yang kurang tepat harus didiskusikan bersama
- Menceritakan dan menunjukkan hasil karyanya
- Penguatan pengetahuan yang didapat anak



# YAYASAN SAMI MANDIRI SEJAHTERA BINTANG MANDIRI SCHOOL



Jl. Kampus Unud, Taman Ambengan 9 TM Jimbaran – Badung – Bali  
Telp/ WA: 0361 704646, FB: Bintang Mandiri Jimbaran, IG: bintangmandirischool  
Website : [www.bintangmandirischool.sch.id](http://www.bintangmandirischool.sch.id), email : [info@bintangmandirischool.sch.id](mailto:info@bintangmandirischool.sch.id)

## Penutup (± 15 menit) :

- Menanyakan perasaan selama hari ini dalam belajar dan bermain dengan guru dan teman
- Bercakap – cakap tentang kegiatan apa saja yang sudah dimainkan dan mainan apa yang paling disukai
- Menginformasikan kegiatan esok hari
- Penerapan SOP penutup

## Penilaian :

- Observasi
- Hasil karya
- Catatan anekdot

## Metode Penilaian :

- Observasi

## Instrumen Penilaian :

- Catatan anekdot
- Ceklist
- Catatan Hasil karya
- Kompilasi Data

Mengetahui

Kepala TK Bintang Mandiri

Guru Kelas TK A

Ni Komang Riantini, S.Pd.AUD

Ewiderince Ukat, S.Pd.



# YAYASAN SAMI MANDIRI SEJAHTERA BINTANG MANDIRI SCHOOL

Jl. Kampus Unud, Taman Ambengan 9 TM Jimbaran – Badung – Bali  
Telp/ WA: 0361 704646, FB: Bintang Mandiri Jimbaran, IG: bintangmandirischool  
Website : [www.bintangmandirischool.sch.id](http://www.bintangmandirischool.sch.id), email : [info@bintangmandirischool.sch.id](mailto:info@bintangmandirischool.sch.id)



## BAHAN AJAR

**TEMA/SUB TEMA/SUBSUB TEMA : BINATANG/BINATANG AIR/IKAN**

**KEGIATAN 1 : MENGELOMPOKKAN IKAN SESUAI TEMPAT HIDUP**

**KOMPTENSI DASAR : 3.6 – 4.6 : MENGENAL BENDA – BENDA DISEKITARNYA (NAMA, WARNA, UKURAN, POLA, SIFAT, SUARA, TEKSTUR, FUNGSI, DAN CIRI – CIRI)**

**Metode : Pemberian Tugas**

### **Tujuan :**

Setelah melakukan kegiatan mengenal ikan, diharapkan anak dapat :

- Mengidentifikasi ikan sesuai tempat hidup, jenis, manfaat dan ciri - cirinya
- Mengelompokkan ikan sesuai tempat hidupnya
- Menulis huruf awal dari tempat hidup jenis ikan

### **Media, alat dan bahan yang digunakan :**

- PPT tentang ikan
- Buku tulis
- Pensil/crayon



**Buku tulis  
dan pensil  
anak  
dirumah**





ikan



insang

sisik



sirip

ekor



jenis



air tawar

air laut



cupang



badut



mas koki



dori



koi



kakap





# YAYASAN SAMI MANDIRI SEJAHTERA BINTANG MANDIRI SCHOOL

Jl. Kampus Unud, Taman Ambengan 9 TM Jimbaran – Badung – Bali  
Telp/ WA: 0361 704646, FB: Bintang Mandiri Jimbaran, IG: bintangmandirischool  
Website : [www.bintangmandirischool.sch.id](http://www.bintangmandirischool.sch.id), email : [info@bintangmandirischool.sch.id](mailto:info@bintangmandirischool.sch.id)




manfaat



Hiasan/  
hiburan



Kesehatan  
mata dan  
otak








# YAYASAN SAMI MANDIRI SEJAHTERA BINTANG MANDIRI SCHOOL

Jl. Kampus Unud, Taman Ambengan 9 TM Jimbaran – Badung – Bali  
Telp/ WA: 0361 704646, FB: Bintang Mandiri Jimbaran, IG: bintangmandirischool  
Website : [www.bintangmandirischool.sch.id](http://www.bintangmandirischool.sch.id), email : [info@bintangmandirischool.sch.id](mailto:info@bintangmandirischool.sch.id)



cara  
berkembang  
biak






# YAYASAN SAMI MANDIRI SEJAHTERA BINTANG MANDIRI SCHOOL

Jl. Kampus Unud, Taman Ambengan 9 TM Jimbaran – Badung – Bali  
Telp/ WA: 0361 704646, FB: Bintang Mandiri Jimbaran, IG: bintangmandirischool  
Website : [www.bintangmandirischool.sch.id](http://www.bintangmandirischool.sch.id), email : [info@bintangmandirischool.sch.id](mailto:info@bintangmandirischool.sch.id)



Cara  
mendapatkan







# YAYASAN SAMI MANDIRI SEJAHTERA BINTANG MANDIRI SCHOOL

Jl. Kampus Unud, Taman Ambengan 9 TM Jimbaran – Badung – Bali  
Telp/ WA: 0361 704646, FB: Bintang Mandiri Jimbaran, IG: bintangmandirischool  
Website : [www.bintangmandirischool.sch.id](http://www.bintangmandirischool.sch.id), email : [info@bintangmandirischool.sch.id](mailto:info@bintangmandirischool.sch.id)








Ciptaan  
Tuhan





Langkah kegiatan :

1. Anak dapat mengelompokkan ikan sesuai tempat hidupnya
2. Anak menulis huruf "t" jika ikan yang ditunjukkan guru adalah ikan air tawar dan huruf "l" jika ikan yang ditunjukkan adalah ikan laut
3. Anak menulis di buku tulis masing -masing







# YAYASAN SAMI MANDIRI SEJAHTERA BINTANG MANDIRI SCHOOL

Jl. Kampus Unud, Taman Ambengan 9 TM Jimbaran – Badung – Bali  
Telp/ WA: 0361 704646, FB: Bintang Mandiri Jimbaran, IG: bintangmandirischool  
Website : [www.bintangmandirischool.sch.id](http://www.bintangmandirischool.sch.id), email : [info@bintangmandirischool.sch.id](mailto:info@bintangmandirischool.sch.id)



**TEMA/SUB TEMA/SUBSUB TEMA : BINATANG/BINATANG AIR/IKAN**

**KEGIATAN 2 : KREASI IKANKU**

**KOMPTENSI DASAR : 3.9 – 4.9 : MENGGUNAKAN ANGGOTA TUBUH UNTUK PENGEMBANGAN MOTORIK KASAR DAN HALUS**

**3.15.4.15 : MENUNJUKKAN KARYA DAN AKTIVITAS SENI DENGAN MENGGUNAKAN BERBAGAI MEDIA**


**Metode : Hasil Karya**

**Tujuan :**

Dengan melakukan kegiatan membuat kreasi ikanku, diharapkan anak dapat :

- Menyebutkan alat dan bahan yang digunakan untuk membuat kreasi ikanku
- Mengurutkan bentuk apa saja yang digunakan untuk membuat kreasi ikanku
- Mengembangkan motorik halus dengan menggunting dan menempel
- Mengembangkan imajinasi dan kreatifitas dalam berkreasi

**Media, alat dan bahan yang digunakan :**





# YAYASAN SAMI MANDIRI SEJAHTERA BINTANG MANDIRI SCHOOL

Jl. Kampus Unud, Taman Ambengan 9 TM Jimbaran – Badung – Bali  
Telp/ WA: 0361 704646, FB: Bintang Mandiri Jimbaran, IG: bintangmandirischool  
Website : [www.bintangmandirischool.sch.id](http://www.bintangmandirischool.sch.id), email : [info@bintangmandirischool.sch.id](mailto:info@bintangmandirischool.sch.id)



## Langkah kegiatan :

1. Orang tua dan anak menyiapkan alat dan bahan yang diperlukan hari ini
2. Anak menyimak video tutorial membuat kreasi ikanku melalui sharescreen video conference bersama guru
3. Anak dengan mandiri dan bertanggungjawab berkreasi membuat kreasi ikanku
4. Guru melakukan observasi via Video conference sambil berdiskusi dengan anak yang sedang mengerjakan
5. Guru memberikan motivasi kepada anak yang masih kurang percaya diri dan memberi reward kepada yang sudah mandiri

video  
tutorial







# YAYASAN SAMI MANDIRI SEJAHTERA BINTANG MANDIRI SCHOOL

Jl. Kampus Unud, Taman Ambengan 9 TM Jimbaran – Badung – Bali  
Telp/ WA: 0361 704646, FB: Bintang Mandiri Jimbaran, IG: bintangmandirischool  
Website : [www.bintangmandirischool.sch.id](http://www.bintangmandirischool.sch.id), email : [info@bintangmandirischool.sch.id](mailto:info@bintangmandirischool.sch.id)

## LEMBAR KEGIATAN PESERTA DIDIK

Nama anak : \_\_\_\_\_(anak menulis sendiri)  
Hari/Tanggal : Kamis, 22 Oktober 2020  
Kelompok/Usia : A/4 – 5 tahun  
Minggu/Semester : 13/I  
Tema/Sub tema/Sub sub tema : Binatang/Binatang air/ikan  
Kegiatan : Mengidentifikasi ikan berdasarkan tempat hidupnya

**Kompetensi Dasar** : 3.6 – 4.6

**Indikator Pencapaian** :

- ✓ Dapat mengidentifikasi ikan sesuai tempat hidupnya
- ✓ Dapat menyebutkan huruf awal dari kata “laut” dan “tawar”
- ✓ Dapat menulis huruf awal dari tempat hidup ikan seperti “l” dan “t”

**Langkah kegiatan :**









1. Anak mengidentifikasi ikan sesuai tempat hidupnya
2. Anak mengelompokkan ikan sesuai tempat hidupnya
3. Anak menulis menulis huruf awal dari kata “laut” dan “tawar” di buku tulis masing - masing
4. Guru memberikan feedback kepada anak yang telah menyelesaikan tugasnya melalui video conference e-learning sekolah



# YAYASAN SAMI MANDIRI SEJAHTERA BINTANG MANDIRI SCHOOL

Jl. Kampus Unud, Taman Ambengan 9 TM Jimbaran – Badung – Bali  
Telp/ WA: 0361 704646, FB: Bintang Mandiri Jimbaran, IG: bintangmandirischool  
Website : [www.bintangmandirischool.sch.id](http://www.bintangmandirischool.sch.id), email : [info@bintangmandirischool.sch.id](mailto:info@bintangmandirischool.sch.id)

**Tulislah huruf "l" untuk laut dan huruf "t" untuk tawar pada ikan yang akan muncul sesuai tempat hidupnya!**







# YAYASAN SAMI MANDIRI SEJAHTERA BINTANG MANDIRI SCHOOL

Jl. Kampus Unud, Taman Ambengan 9 TM Jimbaran – Badung – Bali  
Telp/ WA: 0361 704646, FB: Bintang Mandiri Jimbaran, IG: bintangmandirischool  
Website : [www.bintangmandirischool.sch.id](http://www.bintangmandirischool.sch.id), email : [info@bintangmandirischool.sch.id](mailto:info@bintangmandirischool.sch.id)

## LEMBAR KEGIATAN PESERTA DIDIK

Nama anak : \_\_\_\_\_ (anak menulis sendiri)  
Hari/Tanggal : Kamis, 22 Oktober 2020  
Kelompok/Usia : A/4 – 5 tahun  
Minggu/Semester : 13/I  
Tema/Sub tema/Sub sub tema : Binatang/Binatang air/ikan  
Kegiatan : Kreasi ikanku

**Kompetensi Dasar** : 3.9 – 4.9 dan 3.15 – 4.15

**Indikator Pencapaian** :

- ✓ Dapat melatih koordinasi motorik halus melalui menggunting dan menempel
- ✓ Dapat mengembangkan imajinasi dan kreatifitas anak dalam berkreasi dengan hasil karya

**Alat dan bahan** :



**Kertas  
lipat**



**gunting**



**Lem**



**Buku  
gambar**

**Video  
tutorial**

**6**



# YAYASAN SAMI MANDIRI SEJAHTERA BINTANG MANDIRI SCHOOL

Jl. Kampus Unud, Taman Ambengan 9 TM Jimbaran – Badung – Bali  
Telp/ WA: 0361 704646, FB: Bintang Mandiri Jimbaran, IG: bintangmandirischool  
Website : [www.bintangmandirischool.sch.id](http://www.bintangmandirischool.sch.id), email : [info@bintangmandirischool.sch.id](mailto:info@bintangmandirischool.sch.id)

## Langkah kegiatan :

1. Orang tua dan anak menyiapkan alat dan bahan yang diperlukan hari ini
2. Anak menyimak video tutorial membuat kreasi ikanku melalui sharescreen video conference bersama guru
3. Anak dengan mandiri dan bertanggungjawab berkreasi membuat kreasi ikanku
4. Guru melakukan observasi via Video conference sambil berdiskusi dengan anak yang sedang mengerjakan
5. Guru memberikan motivasi kepada anak yang masih kurang percaya diri dan memberi reward kepada yang sudah mandiri









# YAYASAN SAMI MANDIRI SEJAHTERA BINTANG MANDIRI SCHOOL

Jl. Kampus Unud, Taman Ambengan 9 TM Jimbaran – Badung – Bali  
Telp/ WA: 0361 704646, FB: Bintang Mandiri Jimbaran, IG: bintangmandirischool  
Website : [www.bintangmandirischool.sch.id](http://www.bintangmandirischool.sch.id), email : [info@bintangmandirischool.sch.id](mailto:info@bintangmandirischool.sch.id)



ikan



insang

sisik



sirip

ekor





jenis



air  
tawar

air  
laut



cupang



badut



mas koki



dori



koi



kakap



# YAYASAN SAMI MANDIRI SEJAHTERA BINTANG MANDIRI SCHOOL

Jl. Kampus Unud, Taman Ambengan 9 TM Jimbaran – Badung – Bali  
Telp/ WA: 0361 704646, FB: Bintang Mandiri Jimbaran, IG: bintangmandirischool  
Website : [www.bintangmandirischool.sch.id](http://www.bintangmandirischool.sch.id), email : [info@bintangmandirischool.sch.id](mailto:info@bintangmandirischool.sch.id)




manfaat



Hiasan/  
hiburan



Kesehatan  
mata dan  
otak








# YAYASAN SAMI MANDIRI SEJAHTERA BINTANG MANDIRI SCHOOL

Jl. Kampus Unud, Taman Ambengan 9 TM Jimbaran – Badung – Bali  
Telp/ WA: 0361 704646, FB: Bintang Mandiri Jimbaran, IG: bintangmandirischool  
Website : [www.bintangmandirischool.sch.id](http://www.bintangmandirischool.sch.id), email : [info@bintangmandirischool.sch.id](mailto:info@bintangmandirischool.sch.id)



cara  
berkembang  
biak






# YAYASAN SAMI MANDIRI SEJAHTERA BINTANG MANDIRI SCHOOL

Jl. Kampus Unud, Taman Ambengan 9 TM Jimbaran – Badung – Bali  
Telp/ WA: 0361 704646, FB: Bintang Mandiri Jimbaran, IG: bintangmandirischool  
Website : [www.bintangmandirischool.sch.id](http://www.bintangmandirischool.sch.id), email : [info@bintangmandirischool.sch.id](mailto:info@bintangmandirischool.sch.id)



Cara  
mendapatkan







# YAYASAN SAMI MANDIRI SEJAHTERA BINTANG MANDIRI SCHOOL

Jl. Kampus Unud, Taman Ambengan 9 TM Jimbaran – Badung – Bali  
Telp/ WA: 0361 704646, FB: Bintang Mandiri Jimbaran, IG: bintangmandirischool  
Website : [www.bintangmandirischool.sch.id](http://www.bintangmandirischool.sch.id), email : [info@bintangmandirischool.sch.id](mailto:info@bintangmandirischool.sch.id)



Ciptaan  
Tuhan





# YAYASAN SAMI MANDIRI SEJAHTERA BINTANG MANDIRI SCHOOL

Jl. Kampus Unud, Taman Ambengan 9 TM Jimbaran – Badung – Bali  
Telp/ WA: 0361 704646, FB: Bintang Mandiri Jimbaran, IG: bintangmandirischool  
Website : [www.bintangmandirischool.sch.id](http://www.bintangmandirischool.sch.id), email : [info@bintangmandirischool.sch.id](mailto:info@bintangmandirischool.sch.id)



**Vidoe  
tutorial**







# YAYASAN SAMI MANDIRI SEJAHTERA BINTANG MANDIRI SCHOOL

Jl. Kampus Unud, Taman Ambengan 9 TM Jimbaran – Badung – Bali  
Telp/ WA: 0361 704646, FB: Bintang Mandiri Jimbaran, IG: bintangmandirischool  
Website : [www.bintangmandirischool.sch.id](http://www.bintangmandirischool.sch.id), email : [info@bintangmandirischool.sch.id](mailto:info@bintangmandirischool.sch.id)

## EVALUASI PEMBELAJARAN



**KELOMPOK/USIA : A/4 -5 TAHUN**

**SEMESTER : I (SATU)**

**GURU KELAS : Ewiderince Ukat, S.Pd.**





# YAYASAN SAMI MANDIRI SEJAHTERA BINTANG MANDIRI SCHOOL


Jl. Kampus Unud, Taman Ambengan 9 TM Jimbaran – Badung – Bali  
Telp/ WA: 0361 704646, FB: Bintang Mandiri Jimbaran, IG: bintangmandirischool  
Website : [www.bintangmandirischool.sch.id](http://www.bintangmandirischool.sch.id), email : [info@bintangmandirischool.sch.id](mailto:info@bintangmandirischool.sch.id)

## LEMBAR EVALUASI PEMBELAJARAN 1

TEMA : BINATANG  
SUB TEMA : BINATANG AIR  
SUB SUB TEMA : IKAN  
KELOMPOK/USIA : A/4 – 5 TAHUN  
HARI/TANGGAL : KAMIS, 22 OKTOBER 2020  
KEGIATAN : MENGELOMPOKKAN IKAN SESUAI TEMPAT HIDUP

### LANGKAH KEGIATAN :

1. Mengidentifikasi dan mengelompokkan sesuai tempat hidup ikan serta menulis huruf awal tempat hidupnya








# YAYASAN SAMI MANDIRI SEJAHTERA BINTANG MANDIRI SCHOOL

Jl. Kampus Unud, Taman Ambengan 9 TM Jimbaran – Badung – Bali  
Telp/ WA: 0361 704646, FB: Bintang Mandiri Jimbaran, IG: bintangmandirischool  
Website : [www.bintangmandirischool.sch.id](http://www.bintangmandirischool.sch.id), email : [info@bintangmandirischool.sch.id](mailto:info@bintangmandirischool.sch.id)

## 2. Membuat kreasi ikanku

**Kertas  
lipat**



**Buku  
gambar**


**Lem**



**Gunting**



**Hasil  
kreasi**





# YAYASAN SAMI MANDIRI SEJAHTERA BINTANG MANDIRI SCHOOL

Jl. Kampus Unud, Taman Ambengan 9 TM Jimbaran – Badung – Bali  
Telp/ WA: 0361 704646, FB: Bintang Mandiri Jimbaran, IG: bintangmandirischool  
Website : [www.bintangmandirischool.sch.id](http://www.bintangmandirischool.sch.id), email : [info@bintangmandirischool.sch.id](mailto:info@bintangmandirischool.sch.id)

## SKALA CAPAIAN PERKEMBANGAN HARIAN

Nama : \_\_\_\_\_

Semester : 1 (Satu)

Kelompok/Usia : A/4 – 5 tahun

Hari/tanggal : Kamis, 22 Oktober 2020

Aspek Perkembangan	Indikator Pencapaian Kompetensi berbasis HOTS	Capaian Perkembangan			
		B B	M B	BS H	BS B
Nilai Agama dan Moral	Berdoa sebelum dan sesudah melaksanakan kegiatan				
	Anak mengamati ikan dan mengungkapkan cara menyayangi ciptaan Tuhan				
Sosial Emosional	Anak senang melakukan sesuatu tanpa bantuan				
	Anak dapat melakukan tugas sampai selesai				
	Anak dapat mengamati kegiatan nelayan di pantai				
Fisik Motorik	Anak dapat memegang pensil atau crayon dengan benar				
	Anak dapat memegang dan menggunakan gunting dengan benar				
	Anak dapat menempel pola dengan rapi				
Kognitif	Anak dapat mengidentifikasi ikan				
	Anak dapat mengelompokkan ikan sesuai tempat hidupnya				
	Anak dapat mengenal huruf awal dari kata laut dan tawar				
	Anak dapat mengidentifikasikan alat dan bahan dalam membuat kreasi ikanku				
	Anak dapat mengurutkan cara membuat kreasi ikanku				
Bahasa	Anak dapat menyebutkan ciri – ciri, manfaat, tempat, dan cara mendapatkan ikan				
	Anak dapat menyebutkan huruf awal dari tempat hidup ikan				
	Anak dapat menulis huruf l dan t dengan benar				
	Anak dapat menceritakan hasil karya yang dibuatnya				
Seni	Anak dapat melakukan gerakan sesuai irama musik yang didengar				
	Anak dapat menciptakan hasil karya menggunting dan menempel				





# YAYASAN SAMI MANDIRI SEJAHTERA BINTANG MANDIRI SCHOOL

Jl. Kampus Unud, Taman Ambengan 9 TM Jimbaran – Badung – Bali  
Telp/ WA: 0361 704646, FB: Bintang Mandiri Jimbaran, IG: bintangmandirischool  
Website : [www.bintangmandirischool.sch.id](http://www.bintangmandirischool.sch.id), email : [info@bintangmandirischool.sch.id](mailto:info@bintangmandirischool.sch.id)

## Catatan anekdot

Nama : \_\_\_\_\_

Hari/tanggal: Kamis, 22 Oktober 2020

Kelompok : A/Usia : A/4 – 5 tahun

Guru yang mengobservasi : Ewiderince Ukat, S.Pd.

Tanggal	Peristiwa	Kompetensi Dasar	Capaian Perkembangan
		Memiliki perilaku yang mencerminkan sikap ingin tahu	
		Memiliki perilaku yang mencerminkan kemandirian	
		Memiliki perilaku yang mencerminkan bertanggung jawab	

## Penilaian hasil karya

Nama : \_\_\_\_\_

Hari/tanggal: Kamis, 22 Oktober 2020

Kelompok : A/Usia : A/4 – 5 tahun

Semester : 1 (satu)

NO.	AKTIVITAS/HASIL KARYA	HASIL PENGAMATAN	INDIKATOR CAPAIAN KOMPETENSI	KEMAMPUAN YANG DICAPAI
			<ul style="list-style-type: none"><li>➤ Melakukan kegiatan yang menunjukkan anak mampu menggunakan anggota badan untuk melakukan gerakan halus yang terkontrol (meronce, mewarnai, melipat, menggunting, menempel, dll)</li><li>➤ Membuat karya seni sederhana</li></ul>	



# YAYASAN SAMI MANDIRI SEJAHTERA BINTANG MANDIRI SCHOOL

Jl. Kampus Unud, Taman Ambengan 9 TM Jimbaran – Badung – Bali  
Telp/ WA: 0361 704646, FB: Bintang Mandiri Jimbaran, IG: bintangmandirischool  
Website : [www.bintangmandirischool.sch.id](http://www.bintangmandirischool.sch.id), email : [info@bintangmandirischool.sch.id](mailto:info@bintangmandirischool.sch.id)

## KOMPILASI DATA

Nama : \_\_\_\_\_ Kelompok/Usia : A/4 – 5 tahun

Bulan : Oktober Tahun Pelajaran : 2020/ 2021

Aspek Pengembangan	Komptensi Dasar	Ceklis	Catatan Anekdote	Hasil karya	Capaian Akhir
Nilai Agama dan Moral	1.2. Menghargai diri sendiri, orang lain dan lingkungan sekitar sebagai rasa syukur kepada Tuhan				
	3/4.1. Mengenal dan melakukan kegiatan ibadah sehari – hari dengan tuntunan orang dewasa				
Fisik Motorik	3/4.3. Mengenal dan menggunakan anggota tubuh untuk perkembangan motorik kasar dan halus				
Kognitif	3/4.6. Mengenal dan menyampaikan tentang apa dan bagaimana benda – benda disekitar yang dikenalnya (nama, bentuk, warna, ukuran, pola, sifat, suara, tekstur, fungsi dan ciri – ciri lainnya)				
	3/4.10. Memahami dan menunjukkan kemampuan berbahasa reseptif (menyimak dan membaca)				
Bahasa	3/4.11. Memahami dan menunjukkan kemampuan berbahasa ekspresif (mengungkapkan bahasa secara verbal dan non verbal)				
	3/4.12. Mengenal dan menunjukkan kemampuan keaksaraan awal dalam berbagai bentuk karya				
Seni	3/4.15. Mengenal dan menunjukkan hasil karya dan aktivitas seni melalui berbagai media				
Sosial Emosional	2.8. Memiliki perilaku yang mencerminkan sikap kemandirian				
	2.12. Memiliki perilaku yang mencerminkan sikap bertanggungjawab				





# YAYASAN SAMI MANDIRI SEJAHTERA BINTANG MANDIRI SCHOOL

Jl. Kampus Unud, Taman Ambengan 9 TM Jimbaran – Badung – Bali  
Telp/ WA: 0361 704646, FB: Bintang Mandiri Jimbaran, IG: bintangmandirischool  
Website : [www.bintangmandirischool.sch.id](http://www.bintangmandirischool.sch.id), email : [info@bintangmandirischool.sch.id](mailto:info@bintangmandirischool.sch.id)

## Rubrik Capaian Perkembangan

### *BB (Belum Berkembang)*

Bila anak melakukan kegiatan dengan bantuan penuh dari guru atau orang tua

### *MB (Mulai Berkembang)*

Bila anak melakukan kegiatan masih harus diingatkan atau dibimbing oleh guru atau orang tua

### *BSH (Berkembang Sesuai Harapan)*

Bila anak sudah dapat melakukan kegiatan secara mandiri dan konsisten tanpa harus diingatkan atau dibimbing oleh guru atau orang tua

### *BSB (Berkembang Sangat Baik)*

Bila anak sudah dapat melakukan kegiatan secara mandiri dan sudah dapat membantu atau mengarahkan orang lain

*Mengetahui*

*Kepala TK Bintang Mandiri*

*Guru Kelas TK A*

*Ni Komang Riantini, S.Pd.AUD*

*Ewiderince Ukat, S.Pd.*



# YAYASAN SAMI MANDIRI SEJAHTERA BINTANG MANDIRI SCHOOL

Jl. Kampus Unud, Taman Ambengan 9 TM Jimbaran – Badung – Bali  
Telp/ WA: 0361 704646, FB: Bintang Mandiri Jimbaran, IG: bintangmandirischool  
Website : [www.bintangmandirischool.sch.id](http://www.bintangmandirischool.sch.id), email : [info@bintangmandirischool.sch.id](mailto:info@bintangmandirischool.sch.id)

## Rubrik Hasil Karya

### *BB (Belum Berkembang)*

Bila anak menggunting dan menempel dengan bantuan penuh dari guru atau orang tua

### *MB (Mulai Berkembang)*

Bila anak menggunting dan menempel dengan bimbingan atau arahan

### *BSH (Berkembang Sesuai Harapan)*

Bila anak sudah dapat menggunting, menempel dengan rapi dengan mandiri

### *BSB (Berkembang Sangat Baik)*

Bila anak sudah dapat menggunting, menempel dengan rapi dan menceritakan hasil karya yang dibuat dengan mandiri

*Mengetahui*

*Kepala TK Bintang Mandiri*

*Guru Kelas TK A*

*Ni Komang Riantini, S.Pd.AUD*

*Ewiderince Ukat, S.Pd.*