

**RENCANA PELAKSANAAN PEMBELAJARAN  
( RPP )**

Satuan Pendidikan : UPTD SDN 43 BARRU  
 Kelas / Semester : 1 / 2  
 Tema : 8. Peristiwa Alam  
 Sub Tema : Mengenal musim kemarau, musim penghujan, dan upaya menghadapinya  
 Pembelajaran ke : 1  
 Alokasi waktu : 10 Menit

**A. TUJUAN PEMBELAJARAN**

1. Melalui pengamatan siswa dapat mengenal musim kemarau dan musim penghujan dengan benar
2. Melalui kegiatan memasangkan gambar dengan nama benda siswa dapat mengelompokkan benda- benda yang digunakan pada saat musin kemarau dan musim penghujan, serta upaya menghadapinya.

**B. KEGIATAN PEMBELAJARAN**

Kegiatan	Deskripsi Kegiatan	Alokasi Waktu
<b>Kegiatan Pendahuluan</b>	<ol style="list-style-type: none"> <li>1. Menyiapkan peserta didik secara psikis dan fisik</li> <li>2. Memberi motivasi belajar</li> <li>3. Mengajukan pertanyaan yang mengaitkan pengetahuan sebelumnya dengan materi yang akan dipelajari</li> <li>4. Menjelaskan tujuan pembelajaran</li> <li>5. Menyampaikan cakupan materi sesuai silabus</li> </ol>	2 menit
<b>Kegiatan Inti</b>	<p><b>Ayo Mengamati</b></p> <ol style="list-style-type: none"> <li>1. Guru mengajak siswa keluar kelas sejenak melihat pemandangan diluar kelas dan mengamati keadaan diluar kelas</li> </ol> <p><b>Ayo berdiskusi</b></p> <ol style="list-style-type: none"> <li>2. Berdiskusi mengenai keadaan pada musim kemarau dan musim penghujan</li> </ol> <p><b>Ayo membaca</b></p> <ol style="list-style-type: none"> <li>3. Siswa melafalkan kata- kata yang berkaitan dengan keadaan musim kemarau dan musim penghujan ( seperti, mendung, terang, cerah, dingin, panas )</li> <li>4. Menjelaskan upaya menghadapi musim kemarau dan penghujan</li> </ol> <p><b>Ayo berlatih</b></p> <ol style="list-style-type: none"> <li>5. Memasangkan gambar dengan nama benda yang dapat digunakan pada saat musim kemarau dan musim penghujan</li> <li>6. Siswa mengerjakan lembar kerja yang dibagikan</li> <li>7. Memberikan evaluasi tentang hasil pekerjaan siswa</li> </ol>	6 menit
<b>Kegiatan Penutup</b>	<ol style="list-style-type: none"> <li>1. Refleksi kegiatan           <ul style="list-style-type: none"> <li>• Menyimpulkan pembelajaran</li> <li>• Memberi umpan balik</li> <li>• Tindak lanjut dalam bentuk pemberian tugas</li> <li>• Minginformasikan rencana pembelajaran berikutnya</li> </ul> </li> <li>2. Membaca doa dan pesan moral</li> </ol>	2 menit

**C. PENILAIAN PEMBELAJARAN**

- a. Penilaian Sikap
  - Pengamatan dan pencatatan sikap siswa selama kegiatan menggunakan lembar observasi
- b. Penilaian Pengetahuan
  - Mengerjakan lembar kerja siswa
- c. Penilaian Keterampilan
  - Rubrik memasangkan gambar

Mengetahui  
 Plh. Kepala Sekolah

Lajari,  
 Guru Kelas I

2021

Hj. RAHMANIAH, A.Ma  
 NIP : 19611102 198303 2 012

ANDI ANDRIANA, S.Pd  
 NIP : 19860215 200903 2 007

**INSTRUMEN PENILAIAN TERLAMPIR**

**1. PENILAIAN SIKAP**

No	Nama Siswa	Perubahan Tingkah Laku											
		Percaya Diri				Disiplin				Bekerjasama			
		BT	MT	MB	SM	BT	MT	MB	SM	BT	MT	MB	SM
1													
2													
3													

Keterangan:

*BT* : Belum Terlihat

*MT* : Mulai Terlihat

*MB* : Mulai Berkembang

*SM* : Sudah Membudaya






Berilah tanda centang (✓) pada kolom yang sesuai

**LEMBAR KERJA PESERTA DIDIK (LKPD) 1**

Nama Siswa : .....

Nomer Absen: .....

Sebutkanlah perlengkapan atau benda yang biasa di gunakan pada saat musim hujan dan musim kemarau !

1.		<input type="text"/>
2.		<input type="text"/>
3.		<input type="text"/>
4.		<input type="text"/>
5.		<input type="text"/>