

RENCANA PELAKSANAAN PEMBELAJARAN

Satuan Pendidikan	: SDN Ragunan 07 Pagi
Mata Pelajaran	: Tematik (Bahasa Indonesia)
Kelas/Semester	: II/Ganjil
Materi Pokok	: Hidup Bersih dan Sehat
Tahun Pelajaran	: 2021/2022
Alokasi Waktu	: 10 Menit

A. Tujuan Pembelajaran

1. Dengan mengamati gambar, siswa dapat menyebutkan ciri-ciri rumah bersih dan rumah kotor dengan baik.
2. Dengan menggunakan model pembelajaran *cooperative learning* dan media yang disediakan, siswa mampu memilah sampah organik dan sampah anorganik.
3. Melalui penugasan, siswa dapat mengetahui cara menjaga kebersihan lingkungan.

B. Langkah-langkah Kegiatan Pembelajaran

Kegiatan Pendahuluan (2 menit)	
<ul style="list-style-type: none"> • Membuka pelajaran dengan memberikan salam, dan mengajak peserta didik untuk berdoa • Guru menanyakan kabar dan mengecek kehadiran peserta didik 	
<i>Apersepsi</i>	<ul style="list-style-type: none"> • Mengingat kembali materi sebelumnya yang ada kaitannya dengan materi <i>lingkungan sehat (ciri-ciri rumah bersih)</i> • Menyanyikan lagu “Membuang Sampah”
<i>Motivasi</i>	<ul style="list-style-type: none"> • Menyampaikan tujuan pembelajaran yang akan dicapai • Memberikan gambaran tentang manfaat mempelajari pelajaran yang akan dipelajari dalam kehidupan sehari – hari
<i>Pemberian Acuan</i>	<ul style="list-style-type: none"> • Menyampaikan materi yang akan dipelajari • Membagi peserta didik dalam beberapa kelompok
Kegiatan Inti (6 menit)	
<p>Memberikan ransangan untuk memusatkan peserta didik pada topik <i>ciri-ciri rumah kotor, jenis sampah, serta cara menjaga lingkungan</i></p> <ul style="list-style-type: none"> • Peserta didik diberi ilustrasi berupa gambar untuk menyebutkan perbedaan rumah bersih dan rumah kotor. • Peserta didik diperlihatkan macam-macam sampah organik dan sampah anorganik. • Peserta didik diberikan Lembar Kerja tentang memilah sampah dan cara menjaga lingkungan 	
<i>Critical Thinking</i>	Peserta didik menyebutkan perbedaan antara rumah bersih dan rumah kotor
<i>Collaboration</i>	<ul style="list-style-type: none"> • Satu perwakilan peserta didik dalam setiap kelompok maju kedepan kelas untuk memasukkan satu sampah sesuai dengan jenis tempat sampah yang telah disediakan. • Peserta didik berdiskusi dan saling bekerja sama untuk memilah dan menempelkan gambar sampah pada media yang telah disiapkan guru. • Peserta didik secara berkelompok berdiskusi dan mengerjakan secara individu Lembar Kerja tentang <i>cara menjaga kebersihan lingkungan</i>
<i>Comunication</i>	Peserta didik mempresentasikan hasil kerja kelompoknya dan ditanggapi oleh kelompok lain
<i>Creativity</i>	Guru dan peserta didik membuat kesimpulan mengenai keliling dan luas persegi panjang. Peserta didik diberi kesempatan menanyakan hal – hal yang belum dipahami tentang keliling dan luas persegi panjang.
Kegiatan Penutup (2 menit)	
<ul style="list-style-type: none"> • Guru mengumpulkan hasil pekerjaan peserta didik • Guru melakukan refleksi terhadap kegiatan pembelajaran yang sudah dilaksanakan • Menutup pelajaran dengan memberi salam 	

C. Penilaian Hasil Pembelajaran

1. Sikap : Observasi / Pengamatan
2. Pengetahuan : Penugasan
3. Keterampilan : Unjuk Kerja

Mengetahui,
Kepala SDN Ragunan 07 Pagi

Jakarta, Januari 20202
Guru Kelas

Harmawati, S.Pd
NIP. 196411291985112002

Nitya Satwika, S.Pd
NIP. -

1. Penilaian Sikap

Indikator Sikap Spritual:

1. Berdoa sebelum dan sesudah melakukan kegiatan
2. Menjalankan Ibadaha sesuai dengan agamanya
3. Memberi salam pada saat awal dan akhir kegiatan
4. Bersyukur atas nikmat dan karunia Tuhan YME

Indikator sikap sosial:

Disiplin	Tanggung Jawab	Percaya Diri
<ul style="list-style-type: none"> - Datang tepat waktu - Patuh pada tata tertib sekolah 	<ul style="list-style-type: none"> - Mengerjakan/mengumpulkan tugas sesuai waktu yang ditentukan - Mengerjakan tugas indivdu/kelompok 	<ul style="list-style-type: none"> - Berani presentase didepan kelas - Berani berpendapat, bertanya, atau menjawab pertanyaan
Kerjasama	Jujur	Santun
<ul style="list-style-type: none"> - Bekerjasama dalam kelompok 	<ul style="list-style-type: none"> - Tidak menyontek pada saat ujian - Tidak menyalin PR/tugas pada temannya 	<ul style="list-style-type: none"> - Tidak berkata – kata kotor, kasar, dan takabur - Tidak meludah dismbarang tempat - Bersikap 3S (salam, senyum, sapa)

LEMBAR PENGAMATAN PENILAIAN SIKAP

Materi pokok :

Kelas/Semester :

Tahun Pelajaran:

No	Nama	Aspek penilaian				Jumlah	Nilai
		Kerja sama	Tanggung jawab	disiplin	Percaya diri		
1							
2							
3							
4							
5							
dst							

Keterangan skor

1 = belum terlihat, apabila peserta didik belum memperlihatkan tanda – tanda awal perilaku yang dinyatakan dalam indikator.

2 = mulai terlihat, apabila peserta didik mulai memperlihatkan tanda – tanda awal perilaku yang dinyatakan dalam indikator tetapi belum konsisten

3 = mulai berkembang, apabila peserta didik sudah memperlihatkan tanda – tanda perilaku yang dinyatakan dalam indikator dan mulai berkembang

4 = membudaya, apabila peserta didik terus menerus memperlihatkan perilaku yang dinyatakan dalam indikator secara konsisten.

2. Penilaian Pengetahuan

- Mengerjakan Lembar Kerja mengenai cara menjaga kebersihan lingkungan
SKOR : 100

3. Penilaian Keterampilan

Aspek yang Diamati	Skor	Deskripsi
Menempel gambar sesuai dengan jenis sampah	3	Jika anak mampu menyelesaikan menempel gambar dan hasilnya bersih
	2	Jika anak mampu menyelesaikan menempel gambar secara keseluruhan, tetapi kotor
	1	Jika peserta didik tidak mampu menyelesaikan menempel gambar secara keseluruhan, tetapi kotor dan masih dibantu orang lain

IDENTITAS



Mata Pelajaran : Bahasa Indonesia
Materi : Hidup Bersih dan Sehat
Sub Materi : Jenis-jenis sampah
Cara Menjaga Kebersihan Lingkungan
Kelas / Semester : II / Ganjil
Tahun Ajaran : 2021 / 2022

Kegiatan 1

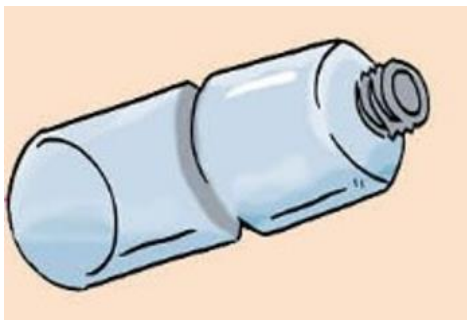
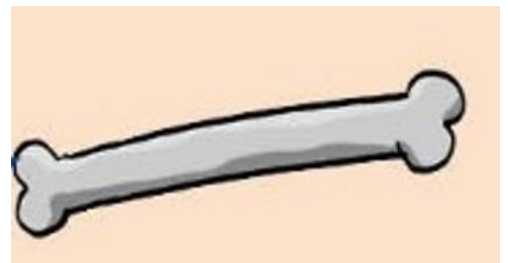

Memilah Sampah

Ayo Menempel

1. Pisahkanlah gambar sampah dibawah ini sesuai dengan jenisnya!

SAMPAH ORGANIK

SAMPAH ANORGANIK



Berilah tanda centang \checkmark pada kegiatan menjaga kebersihan lingkungan dan tanda silang X pada kegiatan tidak menjaga lingkungan!

Nama :

Tanggal :

Halo teman-teman, silakan kalian pilih aktivitas dibawah yang merupakan aktivitas untuk menjaga kebersihan lingkungan!



Merapikan Tempat Tidur



Mencuci Peralatan Makan



Menyapu



Membuang Sampah Sembarangan



Merusak Pohon



Membuang Sampah Pada Tempatnya



Membiarkan Kamar Kotor



Menanam Pohon

NILAI