

RENCANA PELAKSANAAN PEMBELAJARAN

Satuan Pendidikan : SDN 22 Kiambang
 Kelas / Semester : 4 / Genap
 Tema : Cita-citaku (Tema 6)
 Sub Tema : Aku dan Cita-citaku (Sub Tema 1)
 Muatan Terpadu : Bahasa Indonesia, IPA
 Pembelajaran ke : 1
 Alokasi waktu : 1 hari

A. TUJUAN PEMBELAJARAN

1. Melalui kegiatan mengamati dan berdiskusi, siswa mampu mengidentifikasi ciri-ciri puisi dengan benar.
- ✓ 2. Melalui kegiatan membuat kesimpulan, siswa dapat menyajikan hasil pengamatan tentang ciri-ciri puisi secara terperinci.
3. Melalui kegiatan melakukan pengamatan, siswa mampu mengidentifikasi siklus makhluk hidup yang ada di sekitarnya dengan baik.
4. Melalui kegiatan menyusun gambar tahapan pertumbuhan hewan dan tumbuhan, siswa mampu membuat skema siklus makhluk hidup yang ada di sekitarnya dengan benar.

B. KEGIATAN PEMBELAJARAN

Kegiatan	Deskripsi Kegiatan	Alokasi Waktu
Pendahuluan	<ul style="list-style-type: none"> ➤ Melakukan Pembukaan dengan Salam dan Dilanjutkan Dengan Membaca Doa (Orientasi) ➤ Mengaitkan Materi Sebelumnya dengan Materi yang akan dipelajari dan diharapkan dikaitkan dengan pengalaman peserta didik (Apersepsi) ➤ Memberikan gambaran tentang manfaat mempelajari pelajaran yang akan dipelajari dalam kehidupan sehari-hari. (Motivasi) 	10 menit
Inti	<p>(Sintak Model Discovery Learning)</p> <p>Ayo Membaca</p> <ul style="list-style-type: none"> ➤ Siswa membaca teks puisi berjudul "Cita-citaku". ➤ Siswa menyajikan hasil pengamatannya dan hasil diskusinya dalam bentuk sebuah kesimpulan tentang ciri-ciri puisi. ➤ Kegiatan ini digunakan sebagai kegiatan untuk memahami kepada siswa tentang ciri-ciri puisi (Bahasa Indonesia KD 3.6 dan 4.6) (Communication) <p>Ayo Berlatih</p> <ul style="list-style-type: none"> ➤ Siswa mengamati bagian-bagian puisi yang terdapat pada halaman 5. Siswa lalu menuliskan bagian-bagian puisi tersebut menjadi sebuah bait puisi dan menuliskannya pada kolom yang terdapat pada halaman yang sama. (Hots) ➤ Siswa membaca dan memahami teks informasi tentang cita-cita mulia menjadi seorang dokter hewan. Dengan bimbingan guru, siswa membahas tentang profesi menjadi seorang dokter hewan serta tugas-tugas seorang dokter hewan. (Literasi) <p>Ayo Mengamati</p> <ul style="list-style-type: none"> ➤ Siswa mengamati beberapa gambar hewan peliharaan yang terdapat pada halaman 6. Siswa mengamati gambar anak-anak hewan dan hewan yang sudah dewasa. Dengan bimbingan guru, siswa lalu mendiskusikan bagaimana hewan-hewan tersebut mengalami pertumbuhan. <p>Ayo Berdiskusi</p> <ul style="list-style-type: none"> ➤ Bentuklah kelompok yang terdiri atas 3-4 siswa. Secara berkelompok siswa mengamati beberapa gambar tahapan pertumbuhan hewan yang terdapat pada halaman 8. Siswa lalu menyusun gambar-gambar tahapan pertumbuhan hewan tersebut menjadi tahapan pertumbuhan hewan yang benar. Setiap kelompok kemudian berdiskusi dan menuliskan kesimpulan hasil diskusinya tentang tahapan pertumbuhan hewan tersebut pada kolom yang terdapat pada halaman 9. Setiap kelompok mempresentasikan hasil kesimpulannya di depan kelas. (Collaboration) 	150 menit
Penutup	<p>A. Ayo Renungkan</p> <ul style="list-style-type: none"> ➤ Sikap apakah yang perlu dibangun untuk menentukan cita-citamu? ➤ Manfaat apakah yang dapat kamu berikan kepada orang lain dengan menggapai cita-citamu? ➤ Sikap apakah yang perlu ditunjukkan untuk memelihara hewan peliharaan? <p>Peserta Didik :</p> <ul style="list-style-type: none"> ➤ Membuat resume (CREATIVITY) dengan bimbingan guru tentang point-point penting yang muncul dalam kegiatan pembelajaran tentang materi yang baru dilakukan. <p>Guru :</p> <ul style="list-style-type: none"> ➤ Memeriksa pekerjaan siswa yang selesai langsung diperiksa. ➤ Peserta didik yang selesai mengerjakan tugas proyek/produk/portofolio/unjuk kerja dengan benar diberi hadiah/ pujian 	15 menit

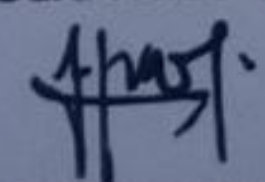
C. PENILAIAN (ASESMEN)

Penilaian terhadap materi ini dapat dilakukan sesuai kebutuhan guru yaitu dari pengamatan sikap, tes pengetahuan dan presentasi unjuk kerja atau hasil karya/projek dengan rubric penilaian.

Mengetahui
Kepala Sekolah,

(ELMANITA, S. Pd. M. Pd)
NIP. 196904122002122004

Kiambang, 05 November 2021
Guru Kelas 4


(ELMANITA, S. Pd. M. Pd)
NIP. 196904122002122004

LAMPIRAN

A. PENILAIAN

Penilaian terhadap proses dan hasil pembelajaran dilakukan oleh guru untuk mengukur tingkat pencapaian kompetensi peserta didik. Hasil penilaian digunakan sebagai bahan penyusunan laporan kemajuan hasil belajar dan memperbaiki proses pembelajaran. Penilaian terhadap materi ini dapat dilakukan sesuai kebutuhan guru yaitu dari pengamatan sikap, tes pengetahuan dan presentasi unjuk kerja atau hasil karya/projek dengan rubric penilaian sebagai berikut.

a. Membuat Kesimpulan dari Pengamatan dan Diskusi

Bentuk penilaian: Penugasan

Instrumen Penilaian: rubrik

KD Bahasa Indonesia 3.6 dan 4.6

Tujuan Kegiatan Penilaian:

- Mengukur pengetahuan siswa dalam mengidentifikasi ciri-ciri puisi.

Ciri-ciri puisi adalah sebagai berikut:

.....

.....

.....

.....

Aspek	Sangat Baik	Baik	Cukup	Perlu Pendampingan
	4	3	2	1
Pengetahuan tentang ciri-ciri puisi	Menyebutkan dengan benar semua ciri puisi.	Menyebutkan 3 ciri puisi dengan benar.	Menyebutkan 2 ciri puisi dengan benar.	Hanya dapat menyebutkan 1 ciri puisi.
Keterampilan menuliskan hasil kesimpulan pengamatan dan diskusi tentang ciri-ciri puisi dengan benar dan bahasa yang runtut	Menuliskan semua ciri-ciri puisi dengan benar dan runtut.	Menuliskan 3 ciri-ciri puisi dengan bahasa yang runtut.	Menuliskan dengan benar 2 ciri-ciri puisi dan bahasa kurang runtut.	Menuliskan dengan benar 1 ciri-ciri puisi dengan bahasa kurang runtut.

Catatan Guru

1. Masalah :
2. Ide Baru :
3. Momen Spesial :



Lembar Kerja Peserta Didik

KELAS IV TEMA 6 CITA-CITAKU SUBTEMA 1

Oleh:

ELMANITA, S.Pd., M.Pd

Ayo mengamati !

Amatilah gambar-gambar di bawah ini. Tuliskan kegiatan atau pekerjaan yang dijelaskan dari gambar. Jelaskan juga keahlian atau kegiatan yang sesuai dengan jenis pekerjaannya.



Aku seorang

Kegiatan utamaku sehari-hari adalah

.....
.....
.....



Aku seorang

Kegiatan utamaku sehari-hari adalah

.....
.....
.....



Aku seorang

Kegiatan utamaku sehari-hari adalah

.....
.....
.....



Aku seorang

Kegiatan utamaku sehari-hari
adalah

.....

.....

.....



Aku seorang

Kegiatan utamaku sehari-hari
adalah

.....

.....

.....

Bacalah teks yang ditemukan Udin berikut!

Cita-Citaku

Anganku melayang ke masa depan
Aku ingin menjadi seorang guru
Guru adalah pejuang ilmu di garis depan
Guru tanpa pamrih berbagi ilmu

Aku akan berusaha mencapai cita-cita
Tak kan lelah aku mencari ilmu
Tak kan aku berpangku tangan saja
Demi tercapainya cita-citaku

Teks berjudul Cita-Citaku tersebut adalah sebuah karya yang disebut dengan puisi.

Ayo, kita cari tahu ciri-ciri puisi tersebut!

Kegiatan 2

Ayo Mengamati




Apakah kamu memiliki hewan peliharaan seperti Udin? Apa saja hewan peliharaanmu itu? Bagaimana kamu memeliharanya?

Amatilah hewan peliharaan di sekitarmu. Apakah hewan-hewan peliharaan itu mempunyai anak?


Perhatikan gambar beberapa hewan peliharaan berikut!




Ayo Berdiskusi



1. Buatlah kelompok diskusi yang terdiri atas 4–5 siswa.
2. Amatilah gambar hewan-hewan peliharaan berikut!





3. Susunlah tahapan pertumbuhan hewan pada gambar menjadi tahapan pertumbuhan yang benar. Berilah nomor urut di bawah gambar sehingga menunjukkan urutan yang benar.

Setiap orang ingin dapat memiliki pekerjaan ketika dewasa nanti. Keinginan itulah yang disebut dengan cita-cita. Kita harus rajin belajar agar dapat meraih cita-cita kita.

