



# Rencana Pelaksanaan Pembelajaran Harian

## KB AL- AYYUBI

Alamat : Perum Griya Sukadami  
BLOK C3 No.11 Sukadami Cikarang Selatan Bekasi Jawa Barat  
E-mail: yistaayyubi311@gmail.com, Telp : 083815594056

Satuan Pendidikan : Kb Al-Ayyubi

Kelas/Semester : B/1

Tema : Binatang

Sub Tema : Binatang Peliharaan

Sub sub tema : Ayam

Pembelajaran ke : 1

Alokasi waktu : 2 Jam 30 Menit

### A. Tujuan Pembelajaran

#### Kompetensi Inti

KI-1 Menerima ajaran agama yang dianutnya

KI-2 Memiliki perilaku hidup sehat, rasa ingin tahu, kreatif dan estetik, percaya diri, disiplin, Mandiri, peduli, mampu menghargai dan toleran kepada orang lain, mampu menyesuaikan diri, tanggungjawab, jujur, rendah hati dan santun dalam berinteraksi dengan pendidik, dan teman.

KI-3 Mengenal diri, teman, pendidik, lingkungan sekitar, agama, teknologi, seni, dan tempat bermain dan satuan PAUD dengan cara: mengamati dengan indera (melihat, mendengar, menghidu, merasa, meraba); menanya; mengumpulkan informasi; menalar; dan mengkomunikasikan melalui kegiatan bermain

KI-4 Menunjukkan yang diketahui, dirasakan, dibutuhkan dan dipikirkan melalui bahasa, musik, gerakan, dan karya secara produktif dan kreatif, serta mencerminkan perilaku anak berakhlak mulia.

#### Kompetensi Dasar

1.1, 1.2, 3.3, 4.3, 3.8, 4.8, 3.12, 4.12, 2.8, 3.15, 4.15

#### Indikator

1. Anak mampu mengenal ciptaan Tuhan

2. Anak terbiasa bersyukur atas ciptaan Tuhan

3. Anak dapat melakukan berbagai kegiatan yang menunjukkan anak terampil menggunakan Motorik halus nya

4. Anak mampu menghitung gambar telur, anak ayam, ayam betina, ayam jago dengan cara melingkari angka yang sesuai

5. Anak mampu menulis kata AYAM

## **B. KEGIATAN PEMBELAJARAN**

### **Kegiatan awal**

1. Salam
2. Berdoa sebelum memulai kegiatan
3. Menyanyikan lagu tek kotek kotek
4. Tanya jawab tentang ayam
5. Menggunakan kata tolong, maaf dan terima kasih
6. Mengenalkan kegiatan yang akan dilakukan

### **Kegiatan inti**

1. Kegiatan 1: menghitung gambar telur, anak ayam, ayam betina, ayam jantan dengan cara melingkari angka yang sesuai
2. Kegiatan 2: menyusun kartu huruf **AYAM**
3. Kegiatan 3: Membuat kolase dengan daun kering

### **Istirahat**

1. Merapikan peralatan yang telah digunakan
2. Mencuci tangan sebelum makan
3. Berdoa sebelum dan sesudah makan

### **Kegiatan penutup**

1. Menanyakan perasaan dalam kegiatan hari ini
2. Berdiskusi kegiatan apa saja yang sudah dimainkan , kegiatan apa yang paling disukai dan lain-lain
3. Bercerita pendek tentang pesan-pesan
4. Menginformasikan kegiatan untuk esok lagi
5. Berdoa setelah belajar
6. Salam
7. Pulang

## **PENILAIAN PEMBELAJARAN**

1. Sikap
2. Pengetahuan dan keterampilan
3. Skala capaian perkembangan

Penilaian skala capaian perkembangan

Tema/sub tema :

Kelompok :

Nama :

Hari/tanggal :

1.1 Anak terbiasa bersyukur dirinya ciptaan Tuhan Yang Maha Esa

Mengembangkan sikap mengenal ayam ciptaan Tuhan

1.2 Anak terbiasa bersyukur atas ciptaan Tuhan

Mengembangkan terbiasa bersyukur atas ciptaan Tuhan

3.3- Anak dapat melakukan berbagai kegiatan yang menunjukkan anak Terampil menggunakan motorik Halusnya

Mengembangkan kemampuan motorik anak

2.8 Anak mampu berperilaku mandiri

Mengembangkan sikap mandiri

3.8- Anak mampu menghitung gambar telur, 4.8 anak ayam, ayam betina, ayam jantan , ayam jantan, dengan cara mengarsir angka yang sesuai

Menghitung gambar telur, anak ayam, ayam betina, ayam jantan dengan cara mengarsir angka yang sesuai

3.12- Anak mampu menyusun huruf AYAM 4.12

Mampu menyusun huruf AYAM

3.15- Anak mampu membuat kolase 4.15


Menghargai hasil karya sendiri dan orang lain

Mengetahui,  
Ketua Penyelenggara KB Al-Ayyubi

Guru kelompok B





Rubiyati, S.Pd





Ila Latipah, S.Si

Hitunglah gambar dengan mengarsir angka yang sesuai

	<table border="1"><tr><td>3</td><td>1</td><td>2</td></tr></table>	3	1	2
3	1	2		


	<table border="1"><tr><td>5</td><td>6</td><td>7</td></tr></table>	5	6	7
5	6	7		

	<table border="1"><tr><td>7</td><td>8</td><td>9</td></tr></table>	7	8	9
7	8	9		

	<table border="1"><tr><td>9</td><td>8</td><td>7</td></tr></table>	9	8	7
9	8	7		

Mampu memasang kartu huruf AYAM


Kolase gambar ayam menggunakan daun kering



Sumber gambar : google

A	Y	A	M
A	Y	A	M
A	Y	A	M
A	Y	A	M