

RENCANA PELAKSANAAN PEMBELAJARAN

SEKOLAH : SMA NEGERI 2 BATANG ANAI
MATA PELAJARAN : BAHASA INGGRIS WAJIB
KELAS/ SEMESTER/TP: XII MIPA/ IPS/ 1 / TP 2020/2021
MATERI POKOK : CAPTION
ALOKASI WAKTU : (4 MEETING X 2 JAM PELAJARAN) X 30 MENIT

A. TUJUAN PEMBELAJARAN

Melalui Pembelajaran Berbasis Teks, Peserta didik dapat membedakan fungsi sosial, struktur teks, dan unsur kebahasaan, serta terampil menangkap makna dan menyusun teks khusus dalam bentuk CAPTION dengan memberi informasi terkait gambar/foto/tabel/bagan dengan memperhatikan fungsi sosial, struktur teks, dan unsur kebahasaan secara benar dan sesuai konteks penggunaannya

B. KEGIATAN PEMBELAJARAN

▪ KEGIATAN PENDAHULUAN

- Berdoa
- Memeriksa Kehadiran dengan menggunakan Google forms (<https://forms.gle/YTDLV1Ugn3YRwkMj6>)
- Menyampaikan Tujuan Pembelajaran
- Memberikan Appersepsi
 - o Have you ever seen a caption?
 - o What is caption?
 - o Where do you find captions?

▪ KEGIATAN INTI

Pertemuan 1

- Guru Menampilkan gambar-gambar berbentuk caption dan meminta peserta didik untuk mengamati beberapa gambar-gambar tsb.
- Guru menanyakan caption tentang apa yang ada di gambar
- Peserta didik mencari apa makna caption tersebut
- Guru menjelaskan fungsi sosial, struktur teks dan unsur kebahasaan tentang caption
- Peserta didik menjawab pertanyaan yang diberikan guru tentang fungsi sosial, struktur teks dan unsur kebahasaan tentang caption
- Peserta didik mendiskusikan tentang makna caption yang diberikan guru
- Peserta didik mengerjakan assigment yang diberikan guru tentang makna dari caption
- Setelah selesai, peserta didik mengirimkan tugasnya melalui link <https://forms.gle/WGgXQ3zorxinzW7m9>

Pertemuan 2

- Guru Menampilkan 7 buah gambar berbentuk caption dan meminta peserta didik untuk mengamati beberapa gambar-gambar tsb.
- Guru meminta peserta didik untuk membedakan caption yang satu dengan yang lainnya
- Peserta didik mencari makna yang ada pada caption tersebut

- Peserta didik mengisi tabel yang diberikan tentang makna dari caption
- Peserta didik mengerjakan assignment yang diberikan guru tentang makna dari caption
- Setelah selesai, peserta didik mengirimkan tugasnya melalui link <https://forms.gle/WGgXQ3zorxinzW7m9>

Pertemuan ke 3

- Guru meminta peserta didik untuk melihat dan memperhatikan kembali caption yang sudah di berikan pada pertemuan pertama dan ke 2
- Guru meminta peserta didik untuk memaknai kembali setiap caption yang sudah diberikan.
- Guru meminta peserta didik untuk menggambar(boleh diambil dari contoh yang sudah diberikan yang mereka sukai lalu memberikan kata- kata pada caption tersebut
- Guru meminta peserta didik untuk menampilkan caption tersebut dengan memfotokan caption itu dan dikirimkan ke Whatssaps picture
- Guru beserta peserta didik mendiskusikan caption tersebut
- Setelah selesai, peserta didik mengirimkan tugasnya melalui link <https://forms.gle/WGgXQ3zorxinzW7m9>

Pertemuan ke 4

- Guru menampilkan jenis- jenis caption dan meminta peserta didik untuk memberikan komentar tentang jenis-jenis caption tersebut
- Guru meminta peserta didik untuk memilih caption mana yang disukai peserta didik dan lalu
- Guru meminta kepada peserta didik untuk menyusun dan membuat caption dengan cara membuat gambar dan memberikan tulisan pada gambar tersebut
- Dan meminta peserta didik untuk menyerahkan tugas nya melalui link <https://forms.gle/WGgXQ3zorxinzW7m9>

▪ **KEGIATAN PENUTUP**

- Memberikan umpan balik terhadap proses pembelajaran
- Peserta didik *menyimpulkan* pembelajaran (dibimbing oleh guru)
- Memberikan tugas tentang caption
- Menutup kegiatan dengan berdoa bersama.

C. PENILAIAN PEMBELAJARAN

Sikap : menunjukkan sikap aktif dalam belajar
 Pengetahuan : mengerjakan tugas berupa menyusun dan memaknai caption
 Keterampilan : mempresentasikan hasil caption yang di buat peserta didik

Kasai, Agustus 2020
 Guru Mapel



Lampiran

Bahan Ajar [Chapter 3-kls XII meet 8-11.pptx](#) (terlampir pada Power Point Slides)

TEACHER: ROSEHANA ARIZA

**The 9 th Meeting
7-12 September 2020**



Tujuan Pembelajaran

Setelah mempelajari Bab 3, siswa diharapkan mampu melakukan hal-hal sebagai berikut

- 3.3 Membedakan fungsi sosial, struktur teks, dan unsur kebahasaan beberapa teks khusus dalam bentuk teks *caption*, dengan memberi dan meminta informasi terkait gambar/foto/tabel/grafik/bagan, sesuai dengan konteks penggunaannya.
- 4.3 .1 Menangkap makna secara kontekstual terkait fungsi sosial, struktur teks, dan unsur kebahasaan teks khusus dalam bentuk *caption* terkait gambar/foto/tabel/grafik/ bagan.
- 4.3.2 Menyusun teks khusus dalam bentuk teks *caption* terkait gambar/foto/tabel/grafik/bagan, dengan memerhatikan fungsi sosial, struktur teks, dan unsur kebahasaan, secara benar dan sesuai dengan konteks.

Chapter 3


Creating Captions



caption

Where do you find the caption?

- Magazine
- Newspaper
- photos
- Internet
- Whatsapps
- movie
- video
- Instagram
- Facebook



WHAT is CAPTION?

Caption text is brief description, heading, or title that identifier or introduces a document, graphic, photograph, or table. (Caption Teks teks adalah deskripsi singkat, judul, atau judul yang mengidentifikasi atau memperkenalkan dokumen, grafik, foto, atau tabel.)


What is the caption function? (Fungsi)

Helping readers or viewers to understand more information that might not be in photos or videos. (Membantu pembaca atau pemirsa untuk memahami lebih banyak informasi yang mungkin tidak ada dalam foto atau video.)

Social function

To inform the basic information of some object






Generic structure of CAPTION (Urutan caption teks)

- The title
- The lead
- Section Headings

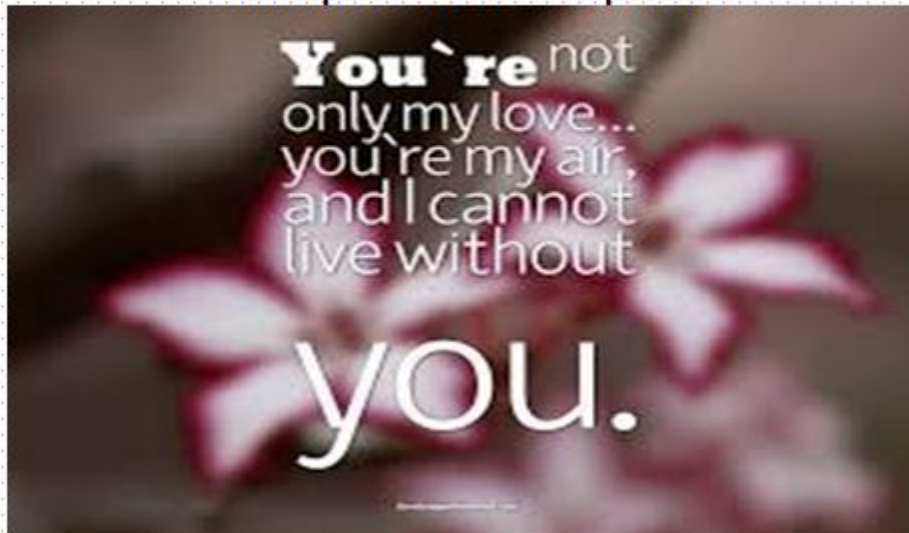
Kinds of caption

1. Love caption
2. Best friend caption
3. Funny caption
4. Succes caption
5. drugs (Narkoba)
6. So on

Language features of a caption

1. Use Simple Present Tense
 2. Noun, noun Phrase
 3. Simple Sentence
- 

No. 1
Example of love caption



No. 2
Example of love caption



No. 3
Example of cation about friendship



No. 4

Example of cation about friendship



No.5

Example of Funny caption



No. 6

Example of Succes caption



No. 7
Example of Succes caption



Assigment

What is the meaning of each caption above?

- No.1 _____
- No.2 _____
- No.3 _____
- No.4 _____
- No.5 _____
- No.6 _____
- No.7 _____

TEACHER: ROSEHANA ARIZA

The 10 th Meeting
14-19 September 2020



Finding the meaning of captions

NO . 1



STOP SAYING
"I WISH",
START SAYING
"I WILL".

NO. 2



Me and you is friends
You smile, I smile
You hurt, I hurt
You cry, I cry
You jump off bridge
I gonna miss you on facebook.

NO. 3



because
you are loved

NO. 4

I love you, Mom!

Thank you for all your love
and support.

I am such a lucky
person to have
someone like you as a
mother.

NO. 5



Only a
BROTHER
can love like a
FATHER
Annoy like a
SISTER
Care like a
MOTHER
support like a
FRIEND

NO. 6



No. 7



Understanding The meaning of Caption

Caption	The Meaning
Caption No. 1	Make sure You are able to do something
Caption No. 2	...
Caption No. 3	...
Caption No. 4	...
Caption No. 5	...
Caption No. 6	...
Caption No. 7	...

TEACHER: ROSEHANA ARIZA

The 11th - the 12th meeting

21-26 September 2020

28 September – 3 October 2020



How to a write caption text?

- Draw the picture or take the picture you will give the caption (gambarlah atau ambil foto yang akan diberikan caption)
- Find out the message that will be sent from the picture before you write caption (Cari /beri pesan yang terkandung dalam foto sebelum menulis caption)
- Write sentence or phrase under the picture (tuliskan kalimat atau frasa dibawah atau dimanapun yang sesuai pada gambar)

Creating a caption

Choose one of the tittle of the Caption below!

1. Love Parents Caption
2. Love caption
3. Best friend caption
4. Funny caption
5. Succes caption
6. drugs Caption (Narkoba)

TEACHER: ROSEHANA ARIZA

The 13th Meeting
5-10 Oktober 2020



**MID TERM (Penilaian Akhir Semester 1)
Through Google Forms**

