

RENCANA PELAKSANAAN PEMBELAJARAN DARING

(Sesuai Edaran Kemdikbud No 14 Tahun 2019)

Sekolah : SMP	Kelas/Semester : VII / 1	KD : 3.1, 4.1 dan 3.2, 4.2
Mata Pelajaran : BAHASA INDONESIA	Alokasi Waktu : 2 x 40 menit	Pertemuan ke : 1
Materi : Telaah Model Teks Deskripsi		

A, TUJUAN PEMBELAJARAN

<ul style="list-style-type: none"> Menentukan ciri umum teks deskripsi dari segi isi dan tujuan komunikasi pada teks yang dibaca/didengar. Menentukan ciri teks deskripsi dari aspek kebahasaan pada teks yang dibaca/didengar. Menentukan jenis teks deskripsi pada teks yang dibaca/didengar. Merinci bagian-bagian struktur teks deskripsi Menentukan bagian identifikasi dan deskripsi bagian pada teks deskripsi yang disajikan Menentukan variasi pola pengembangan teks deskripsi Menelaah bagian struktur yang sesuai untuk melengkapi teks deskripsi yang dirumpangkan Menentukan dan memperbaiki kesalahan penggunaan tanda baca/ejaan
--

B, KEGIATAN PEMBELAJARAN

MEDIA	<ul style="list-style-type: none"> Whatsapp, Google classroom, Telegram, zoom, google form dll Slide presentasi (ppt) 	ALAT	<ul style="list-style-type: none"> Laptop, Handphone, tablet dan lain lain 	SUMBER	<ul style="list-style-type: none"> Buku guru dan siswa Modul, bahan ajar, internet, dan sumber lain yang relevan
--------------	---	-------------	---	---------------	--

PENDAHULUAN	<ul style="list-style-type: none"> Guru memberi salam dan mengajak peserta didik berdoa bersama (<i>Religious</i>) Guru mengecek kehadiran peserta didik (<i>melalui Whatsapp group, Zoom, Google Classroom, Telegram atau media daring lainnya</i>) Guru menyampaikan tujuan dan manfaat pembelajaran tentang topik yang akan diajarkan Guru menyampaikan garis besar cakupan materi dan langkah pembelajaran
KEGIATAN INTI	<ul style="list-style-type: none"> Peserta didik diberi motivasi dan panduan untuk melihat, mengamati, membaca dan menuliskannya kembali. Mereka diberi tayangan dan bahan bacaan (<i>melalui Whatsapp group, Zoom, Google Classroom, Telegram atau media daring lainnya</i>) terkait materi Menentukan Ciri Isi dan Tujuan Teks Deskripsi, Mengidentifikasi Ciri Objek, Tujuan, dan Isi Teks Deskripsi. (Literasi) Guru memberikan kesempatan untuk mengidentifikasi sebanyak mungkin hal yang belum dipahami, dimulai dari pertanyaan faktual sampai ke pertanyaan yang bersifat hipotetik. Pertanyaan ini harus tetap berkaitan dengan materi Menentukan Ciri Isi dan Tujuan Teks Deskripsi, Mengidentifikasi Ciri Objek, Tujuan, dan Isi Teks Deskripsi. (HOTS) Peserta didik diberi kesempatan untuk mendiskusikan, mengumpulkan informasi, mempresentasikan ulang, dan saling bertukar informasi mengenai Menentukan Ciri Isi dan Tujuan Teks Deskripsi, Mengidentifikasi Ciri Objek, Tujuan, dan Isi Teks Deskripsi. (Collecting information and Problem solving) <i>Melalui Whatsapp group, Zoom, Google Classroom, Telegram atau media daring lainnya</i>, Peserta didik mempresentasikan hasil kerjanya kemudian ditanggapi peserta didik yang lainnya (<i>Communication</i>) Guru dan peserta didik membuat kesimpulan tentang hal-hal yang telah dipelajari terkait Menentukan Ciri Isi dan Tujuan Teks Deskripsi, Mengidentifikasi Ciri Objek, Tujuan, dan Isi Teks Deskripsi, Peserta didik kemudian diberi kesempatan untuk menanyakan kembali hal-hal yang belum dipahami (<i>Creativity</i>)
PENUTUP	<ul style="list-style-type: none"> Guru bersama peserta didik merefleksikan pengalaman belajar Guru menyampaikan rencana pembelajaran pada pertemuan berikutnya dan berdoa

C, PENILAIAN (ASESMEN)

Penilaian terhadap materi ini dapat dilakukan sesuai kebutuhan guru yaitu dari pengamatan sikap, tes pengetahuan (berupa tes tulis) dan presentasi unjuk kerja/hasil karya atau proyek dengan rubrik penilain sebagai nilai ketrampilan.

Mengetahui,
Kepala Sekolah

.....2020
Guru Mata Pelajaran

ELMINIEN, S.Pd
Nip. 196604211994121088

SHOLIHUL MU'MININ, S.Pd
Nip. 197511062010012088

RENCANA PELAKSANAAN PEMBELAJARAN DARING

(Sesuai Edaran Kemdikbud No 14 Tahun 2019)

Sekolah : SMP	Kelas/Semester : VII / 1	KD : 3.1, 4.1 dan 3.2, 4.2
Mata Pelajaran : BAHASA INDONESIA	Alokasi Waktu : 2 x 40 menit	Pertemuan ke : 2
Materi : Telaah Model Teks Deskripsi		

A, TUJUAN PEMBELAJARAN

- Menentukan ciri umum teks deskripsi dari segi isi dan tujuan komunikasi pada teks yang dibaca/didengar.
- Menentukan ciri teks deskripsi dari aspek kebahasaan pada teks yang dibaca/didengar.
- Menentukan jenis teks deskripsi pada teks yang dibaca/didengar.
- Merinci bagian-bagian struktur teks deskripsi
- Menentukan bagian identifikasi dan deskripsi bagian pada teks deskripsi yang disajikan
- Menentukan variasi pola pengembangan teks deskripsi
- Menelaah bagian struktur yang sesuai untuk melengkapi teks deskripsi yang dirumpangkan
- Menentukan dan memperbaiki kesalahan penggunaan tanda baca/ejaan

B, KEGIATAN PEMBELAJARAN

MEDIA	<ul style="list-style-type: none"> • Whatsapp, Google classroom, Telegram, zoom, google form dll • Slide presentasi (ppt) 	ALAT	<ul style="list-style-type: none"> • Laptop, Handphone, tablet dan lain lain 	SUMBER	<ul style="list-style-type: none"> • Buku guru dan siswa • Modul, bahan ajar, internet, dan sumber lain yang relevan
--------------	---	-------------	---	---------------	--

PENDAHULUAN	<ul style="list-style-type: none"> • Guru memberi salam dan mengajak peserta didik berdoa bersama (<i>Religious</i>) • Guru mengecek kehadiran peserta didik (<i>melalui Whatsapp group, Zoom, Google Classroom, Telegram atau media daring lainnya</i>) • Guru menyampaikan tujuan dan manfaat pembelajaran tentang topik yang akan diajarkan • Guru menyampaikan garis besar cakupan materi dan langkah pembelajaran
KEGIATAN INTI	<ul style="list-style-type: none"> • Peserta didik diberi motivasi dan panduan untuk melihat, mengamati, membaca dan menuliskannya kembali. Mereka diberi tayangan dan bahan bacaan (<i>melalui Whatsapp group, Zoom, Google Classroom, Telegram atau media daring lainnya</i>) terkait materi Menentukan Ciri Isi dan Tujuan Teks Deskripsi (Mengidentifikasi Jenis Teks Deskripsi dan Mendaftar Ciri Penggunaan Bahasa pada Teks Deskripsi). (<i>Literasi</i>) • Guru memberikan kesempatan untuk mengidentifikasi sebanyak mungkin hal yang belum dipahami, dimulai dari pertanyaan faktual sampai ke pertanyaan yang bersifat hipotetik. Pertanyaan ini harus tetap berkaitan dengan materi Menentukan Ciri Isi dan Tujuan Teks Deskripsi (Mengidentifikasi Jenis Teks Deskripsi dan Mendaftar Ciri Penggunaan Bahasa pada Teks Deskripsi). (<i>HOTS</i>) • Peserta didik diberi kesempatan untuk mendiskusikan, mengumpulkan informasi, mempresentasikan ulang, dan saling bertukar informasi mengenai Menentukan Ciri Isi dan Tujuan Teks Deskripsi (Mengidentifikasi Jenis Teks Deskripsi dan Mendaftar Ciri Penggunaan Bahasa pada Teks Deskripsi). (<i>Collecting information and Problem solving</i>) • Melalui <i>Whatsapp group, Zoom, Google Classroom, Telegram atau media daring lainnya</i>, Peserta didik mempresentasikan hasil kerjanya kemudian ditanggapi peserta didik yang lainnya (<i>Communication</i>) • Guru dan peserta didik membuat kesimpulan tentang hal-hal yang telah dipelajari terkait Menentukan Ciri Isi dan Tujuan Teks Deskripsi (Mengidentifikasi Jenis Teks Deskripsi dan Mendaftar Ciri Penggunaan Bahasa pada Teks Deskripsi), Peserta didik kemudian diberi kesempatan untuk menanyakan kembali hal-hal yang belum dipahami (<i>Creativity</i>)
PENUTUP	<ul style="list-style-type: none"> • Guru bersama peserta didik merefleksikan pengalaman belajar • Guru menyampaikan rencana pembelajaran pada pertemuan berikutnya dan berdoa

C, PENILAIAN (ASESMEN)

Penilaian terhadap materi ini dapat dilakukan sesuai kebutuhan guru yaitu dari pengamatan sikap, tes pengetahuan (berupa tes tulis) dan presentasi unjuk kerja/hasil karya atau proyek dengan rubrik penilain sebagai nilai ketrampilan.

Mengetahui,
Kepala Sekolah

.....2020
Guru Mata Pelajaran

ELMINIEN, S.Pd
Nip. 196604211994121088

SHOLIHUL MU'MININ, S.Pd
Nip. 197511062010012088

RENCANA PELAKSANAAN PEMBELAJARAN DARING

(Sesuai Edaran Kemdikbud No 14 Tahun 2019)

Sekolah : SMP	Kelas/Semester : VII / 1	KD : 3.1, 4.1 dan 3.2, 4.2
Mata Pelajaran : BAHASA INDONESIA	Alokasi Waktu : 2 x 40 menit	Pertemuan ke : 3
Materi : Telaah Model Teks Deskripsi		

A, TUJUAN PEMBELAJARAN

- Menentukan ciri umum teks deskripsi dari segi isi dan tujuan komunikasi pada teks yang dibaca/didengar.
- Menentukan ciri teks deskripsi dari aspek kebahasaan pada teks yang dibaca/didengar.
- Menentukan jenis teks deskripsi pada teks yang dibaca/didengar.
- Merinci bagian-bagian struktur teks deskripsi
- Menentukan bagian identifikasi dan deskripsi bagian pada teks deskripsi yang disajikan
- Menentukan variasi pola pengembangan teks deskripsi
- Menelaah bagian struktur yang sesuai untuk melengkapi teks deskripsi yang dirumpangkan
- Menentukan dan memperbaiki kesalahan penggunaan tanda baca/ejaan

B, KEGIATAN PEMBELAJARAN

MEDIA	<ul style="list-style-type: none"> • Whatsapp, Google classroom, Telegram, zoom, google form dll • Slide presentasi (ppt) 	ALAT	<ul style="list-style-type: none"> • Laptop, Handphone, tablet dan lain lain 	SUMBER	<ul style="list-style-type: none"> • Buku guru dan siswa • Modul, bahan ajar, internet, dan sumber lain yang relevan
--------------	---	-------------	---	---------------	--

PENDAHULUAN	<ul style="list-style-type: none"> • Guru memberi salam dan mengajak peserta didik berdoa bersama (<i>Religious</i>) • Guru mengecek kehadiran peserta didik (<i>melalui Whatsapp group, Zoom, Google Classroom, Telegram atau media daring lainnya</i>) • Guru menyampaikan tujuan dan manfaat pembelajaran tentang topik yang akan diajarkan • Guru menyampaikan garis besar cakupan materi dan langkah pembelajaran
KEGIATAN INTI	<ul style="list-style-type: none"> • Peserta didik diberi motivasi dan panduan untuk melihat, mengamati, membaca dan menuliskannya kembali. Mereka diberi tayangan dan bahan bacaan (<i>melalui Whatsapp group, Zoom, Google Classroom, Telegram atau media daring lainnya</i>) terkait materi Menentukan Isi Teks Deskripsi, Perincian Informasi pada Teks Deskripsi dan Membandingkan Isi Teks 1 dan Teks 2. (Literasi) • Guru memberikan kesempatan untuk mengidentifikasi sebanyak mungkin hal yang belum dipahami, dimulai dari pertanyaan faktual sampai ke pertanyaan yang bersifat hipotetik. Pertanyaan ini harus tetap berkaitan dengan materi Menentukan Isi Teks Deskripsi, Perincian Informasi pada Teks Deskripsi dan Membandingkan Isi Teks 1 dan Teks 2. (HOTS) • Peserta didik diberi kesempatan untuk mendiskusikan, mengumpulkan informasi, mempresentasikan ulang, dan saling bertukar informasi mengenai Menentukan Isi Teks Deskripsi, Perincian Informasi pada Teks Deskripsi dan Membandingkan Isi Teks 1 dan Teks 2. (Collecting information and Problem solving) • Melalui <i>Whatsapp group, Zoom, Google Classroom, Telegram atau media daring lainnya</i>, Peserta didik mempresentasikan hasil kerjanya kemudian ditanggapi peserta didik yang lainnya (<i>Communication</i>) • Guru dan peserta didik membuat kesimpulan tentang hal-hal yang telah dipelajari terkait Menentukan Isi Teks Deskripsi, Perincian Informasi pada Teks Deskripsi dan Membandingkan Isi Teks 1 dan Teks 2, Peserta didik kemudian diberi kesempatan untuk menanyakan kembali hal-hal yang belum dipahami (<i>Creativity</i>)
PENUTUP	<ul style="list-style-type: none"> • Guru bersama peserta didik merefleksikan pengalaman belajar • Guru menyampaikan rencana pembelajaran pada pertemuan berikutnya dan berdoa

C, PENILAIAN (ASESMEN)

Penilaian terhadap materi ini dapat dilakukan sesuai kebutuhan guru yaitu dari pengamatan sikap, tes pengetahuan (berupa tes tulis) dan presentasi unjuk kerja/hasil karya atau proyek dengan rubrik penilain sebagai nilai ketrampilan.

Mengetahui,
Kepala Sekolah

.....2020
Guru Mata Pelajaran

ELMINIEN, S.Pd
Nip. 196604211994121088

SHOLIHUL MU'MININ, S.Pd
Nip. 197511062010012088

A. Penilaian, Pembelajaran Remedial dan Pengayaan

1. Teknik Penilaian

- a. Sikap (Spiritual dan Sosial)
 - 1) Observasi (jurnal)
 - 2) Penilaian diri
 - 3) Penilaian antarteman
- b. Pengetahuan
 - 1. Ter tertulis
- c. Keterampilan
 - 1) Kinerja

2. Instrumen Penilaian

- a. *Pertemuan Pertama (Terlampir)*
- b. *Pertemuan Kedua (Terlampir)*
- c. *Pertemuan Ketiga (Terlampir)*

3. Pembelajaran Remedial dan Pengayaan

a. Remedial

- 1) Remedial dapat diberikan kepada peserta didik yang belum mencapai KKM maupun kepada peserta didik yang sudah melampaui KKM. Remedial terdiri atas dua bagian : remedial karena belum mencapai KKM dan remedial karena belum mencapai Kompetensi Dasar
- 2) Guru memberi semangat kepada peserta didik yang belum mencapai KKM (Kriteria Ketuntasan Minimal). Guru akan memberikan tugas bagi peserta didik yang belum mencapai KKM (Kriteria Ketuntasan Minimal), misalnya sebagai berikut.
 - ▲ *Kalimat Berisi Penjelasan Terperinci untuk Mengonkretkan*
 - ▲ *Menggunakan Pilihan Kata dengan Emosi Kuat*
 - ▲ *Mengidentifikasi Majas*

b. Pengayaan

- 1) Pengayaan diberikan untuk menambah wawasan peserta didik mengenai materi pembelajaran yang dapat diberikan kepada peserta didik yang telah tuntas mencapai KKM atau mencapai Kompetensi Dasar.
- 2) Pengayaan dapat ditagihkan atau tidak ditagihkan, sesuai kesepakatan dengan peserta didik.
- 3) Direncanakan berdasarkan IPK atau materi pembelajaran yang membutuhkan pengembangan lebih luas misalnya
 - ▲ *Ciri objek yang dideskripsikan*
 - ▲ *Tujuan menciptakan teks deskripsi*
 - ▲ *Ciri isi teks deskripsi*

SEMESTER - 2

Di website ini sudah lengkap semuanya namun berceceran filenya, sehingga akan menghabiskan banyak waktu bapak/ibu guru untuk mengumpulkan file lengkapnya.

Jika bapak/ibu tidak mau repot mendapatkan file lengkapnya bisa hubungi kami dengan harga sangat **ekonomis** (paling murah dari lainnya).

Silahkan WA langsung. **087702912806** - Telpon : **081935114680**

atau Klik LINK WA ini : <https://bit.ly/3hU8VRD>

Segera hubungi kami untuk menanyakan harga dan kelengkapannya mumpung harga masih promo..!

Sistemnya kami kirimkan dulu RPPnya baru di bayar.!

Jika RPPnya tidak Sesuai Uang kami kembalikan..

Adapun file-file yang bapak ibu dapatkan seperti :

- Standar Kompetensi Kelulusan (SKL)
- KI & KD
- Silabus
- RPP Semester 1 & 2
- KKM
- Prota
- Promes
- Buku Kerja 1,2,3 dst....
- Jurnal Harian & Penilaian
- Kode Etik Dll.
- Pendidikan + Hari Efektif
- Analisis + Pemetaan
- Standar Kompetensi dan Kaldik
- DLL..

UNTUK 1 TAHUN (2 SEMESTER)

RENCANA PELAKSANAAN PEMBELAJARAN DARING

(Sesuai Edaran Kemdikbud No 14 Tahun 2019)

Sekolah : SMP	Kelas/Semester : VII / 2	KD : 3.9, 4.9 dan 3.10 , 4.10
Mata Pelajaran : BAHASA INDONESIA	Alokasi Waktu : 2 x 40 menit	Pertemuan ke : 1
Materi : Mewarisi Nilai Luhur dan Mengkreasikan Puisi Rakyat		

A, TUJUAN PEMBELAJARAN

- Membandingkan persamaan dan perbedaan struktur pantun, syair, dan gurindam pada teks yang dibaca/didengar.
- Mendaftar kata/ kalimat yang digunakan pada puisi rakyat pada teks yang dibaca/didengar.
- menyimpulkan prinsip penggunaan kata/ kalimat pada pantun
- melengkapi puisi rakyat (pantun) sesuai struktur dan kaidah bahasa serta menelaahnya
- memvariasikan beragam pola pengembangan puisi rakyat berupa pantun

B, KEGIATAN PEMBELAJARAN

MEDIA	<ul style="list-style-type: none"> • Whatsapp, Google classroom, Telegram, zoom, google form dll • Slide presentasi (ppt) 	ALAT	<ul style="list-style-type: none"> • Laptop, Handphone, tablet dan lain lain 	SUMBER	<ul style="list-style-type: none"> • Buku guru dan siswa • Modul, bahan ajar, internet, dan sumber lain yang relevan
--------------	---	-------------	---	---------------	--

PENDAHULUAN	<ul style="list-style-type: none"> • Guru memberi salam dan mengajak peserta didik berdoa bersama (<i>Religious</i>) • Guru mengecek kehadiran peserta didik (<i>melalui Whatsapp group, Zoom, Google Classroom, Telegram atau media daring lainnya</i>) • Guru menyampaikan tujuan dan manfaat pembelajaran tentang topik yang akan diajarkan • Guru menyampaikan garis besar cakupan materi dan langkah pembelajaran
KEGIATAN INTI	<ul style="list-style-type: none"> • Peserta didik diberi motivasi dan panduan untuk melihat, mengamati, membaca dan menuliskannya kembali. Mereka diberi tayangan dan bahan bacaan (<i>melalui Whatsapp group, Zoom, Google Classroom, Telegram atau media daring lainnya</i>) terkait materi Mewarisi Nilai Luhur dan Mengkreasikan Puisi Rakyat (Mengenal dan Memahami Pantun, Membaca Puisi Rakyat). (Literasi) • Guru memberikan kesempatan untuk mengidentifikasi sebanyak mungkin hal yang belum dipahami, dimulai dari pertanyaan faktual sampai ke pertanyaan yang bersifat hipotetik. Pertanyaan ini harus tetap berkaitan dengan materi Mewarisi Nilai Luhur dan Mengkreasikan Puisi Rakyat (Mengenal dan Memahami Pantun, Membaca Puisi Rakyat). (HOTS) • Peserta didik diberi kesempatan untuk mendiskusikan, mengumpulkan informasi, mempresentasikan ulang, dan saling bertukar informasi mengenai Mewarisi Nilai Luhur dan Mengkreasikan Puisi Rakyat (Mengenal dan Memahami Pantun, Membaca Puisi Rakyat).(Collecting information and Problem solving) • Melalui <i>Whatsapp group, Zoom, Google Classroom, Telegram atau media daring lainnya</i>, Peserta didik mempresentasikan hasil kerjanya kemudian ditanggapi peserta didik yang lainnya (<i>Communication</i>) • Guru dan peserta didik membuat kesimpulan tentang hal-hal yang telah dipelajari terkait Mewarisi Nilai Luhur dan Mengkreasikan Puisi Rakyat (Mengenal dan Memahami Pantun, Membaca Puisi Rakyat), Peserta didik kemudian diberi kesempatan untuk menanyakan kembali hal-hal yang belum dipahami (<i>Creativity</i>)
PENUTUP	<ul style="list-style-type: none"> • Guru bersama peserta didik merefleksikan pengalaman belajar • Guru menyampaikan rencana pembelajaran pada pertemuan berikutnya dan berdoa

C, PENILAIAN (ASESMEN)

Penilaian terhadap materi ini dapat dilakukan sesuai kebutuhan guru yaitu dari pengamatan sikap, tes pengetahuan (berupa tes tulis) dan presentasi unjuk kerja/hasil karya atau proyek dengan rubrik penilain sebagai nilai ketrampilan.

Mengetahui,
Kepala Sekolah

.....2020
Guru Mata Pelajaran

RENCANA PELAKSANAAN PEMBELAJARAN DARING

(Sesuai Edaran Kemdikbud No 14 Tahun 2019)

Sekolah : SMP	Kelas/Semester : VII / 2	KD : 3.9, 4.9 dan 3.10 , 4.10
Mata Pelajaran : BAHASA INDONESIA	Alokasi Waktu : 2 x 40 menit	Pertemuan ke : 2
Materi : Mewarisi Nilai Luhur dan Mengkreasikan Puisi Rakyat		

A, TUJUAN PEMBELAJARAN

- Membandingkan persamaan dan perbedaan struktur pantun, syair, dan gurindam pada teks yang dibaca/didengar.
- Mendaftar kata/ kalimat yang digunakan pada puisi rakyat pada teks yang dibaca/didengar.
- menyimpulkan prinsip penggunaan kata/ kalimat pada pantun
- melengkapi puisi rakyat (pantun) sesuai struktur dan kaidah bahasa serta menelaahnya
- memvariasikan beragam pola pengembangan puisi rakyat berupa pantun

B, KEGIATAN PEMBELAJARAN

MEDIA	<ul style="list-style-type: none"> • Whatsapp, Google classroom, Telegram, zoom, google form dll • Slide presentasi (ppt) 	ALAT	<ul style="list-style-type: none"> • Laptop, Handphone, tablet dan lain lain 	SUMBER	<ul style="list-style-type: none"> • Buku guru dan siswa • Modul, bahan ajar, internet, dan sumber lain yang relevan
--------------	---	-------------	---	---------------	--

PENDAHULUAN	<ul style="list-style-type: none"> • Guru memberi salam dan mengajak peserta didik berdoa bersama (<i>Religious</i>) • Guru mengecek kehadiran peserta didik (<i>melalui Whatsapp group, Zoom, Google Classroom, Telegram atau media daring lainnya</i>) • Guru menyampaikan tujuan dan manfaat pembelajaran tentang topik yang akan diajarkan • Guru menyampaikan garis besar cakupan materi dan langkah pembelajaran
KEGIATAN INTI	<ul style="list-style-type: none"> • Peserta didik diberi motivasi dan panduan untuk melihat, mengamati, membaca dan menuliskannya kembali. Mereka diberi tayangan dan bahan bacaan (<i>melalui Whatsapp group, Zoom, Google Classroom, Telegram atau media daring lainnya</i>) terkait materi Mendaftar Kata Berima pada Gurindam, Syair, dan Pantun, Menemukan kata berima sama secara utuh, Menemukan kata berima akhir sebagian. (<i>Literasi</i>) • Guru memberikan kesempatan untuk mengidentifikasi sebanyak mungkin hal yang belum dipahami, dimulai dari pertanyaan faktual sampai ke pertanyaan yang bersifat hipotetik. Pertanyaan ini harus tetap berkaitan dengan materi Mendaftar Kata Berima pada Gurindam, Syair, dan Pantun, Menemukan kata berima sama secara utuh, Menemukan kata berima akhir sebagian. (<i>HOTS</i>) • Peserta didik diberi kesempatan untuk mendiskusikan, mengumpulkan informasi, mempresentasikan ulang, dan saling bertukar informasi mengenai Mendaftar Kata Berima pada Gurindam, Syair, dan Pantun, Menemukan kata berima sama secara utuh, Menemukan kata berima akhir sebagian. (<i>Collecting information and Problem solving</i>) • Melalui <i>Whatsapp group, Zoom, Google Classroom, Telegram atau media daring lainnya</i>, Peserta didik mempresentasikan hasil kerjanya kemudian ditanggapi peserta didik yang lainnya (<i>Communication</i>) • Guru dan peserta didik membuat kesimpulan tentang hal-hal yang telah dipelajari terkait Mendaftar Kata Berima pada Gurindam, Syair, dan Pantun, Menemukan kata berima sama secara utuh, Menemukan kata berima akhir sebagian, Peserta didik kemudian diberi kesempatan untuk menanyakan kembali hal-hal yang belum dipahami (<i>Creativity</i>)
PENUTUP	<ul style="list-style-type: none"> • Guru bersama peserta didik merefleksikan pengalaman belajar • Guru menyampaikan rencana pembelajaran pada pertemuan berikutnya dan berdoa

C, PENILAIAN (ASESMEN)

Penilaian terhadap materi ini dapat dilakukan sesuai kebutuhan guru yaitu dari pengamatan sikap, tes pengetahuan (berupa tes tulis) dan presentasi unjuk kerja/hasil karya atau proyek dengan rubrik penilain sebagai nilai ketrampilan.

Mengetahui,
Kepala Sekolah

.....2020
Guru Mata Pelajaran

ELMINIEN, S.Pd
Nip. 196604211994121088

SHOLIHUL MU'MININ, S.Pd
Nip. 197511062010012088

RENCANA PELAKSANAAN PEMBELAJARAN DARING

(Sesuai Edaran Kemdikbud No 14 Tahun 2019)

Sekolah : SMP	Kelas/Semester : VII / 2	KD : 3.9, 4.9 dan 3.10 , 4.10
Mata Pelajaran : BAHASA INDONESIA	Alokasi Waktu : 2 x 40 menit	Pertemuan ke : 3
Materi : Mewarisi Nilai Luhur dan Mengkreasikan Puisi Rakyat		

A, TUJUAN PEMBELAJARAN

- Membandingkan persamaan dan perbedaan struktur pantun, syair, dan gurindam pada teks yang dibaca/didengar.
- Mendaftar kata/ kalimat yang digunakan pada puisi rakyat pada teks yang dibaca/didengar.
- menyimpulkan prinsip penggunaan kata/ kalimat pada pantun
- melengkapi puisi rakyat (pantun) sesuai struktur dan kaidah bahasa serta menelaahnya
- memvariasikan beragam pola pengembangan puisi rakyat berupa pantun

B, KEGIATAN PEMBELAJARAN

MEDIA	<ul style="list-style-type: none"> • Whatsapp, Google classroom, Telegram, zoom, google form dll • Slide presentasi (ppt) 	ALAT	<ul style="list-style-type: none"> • Laptop, Handphone, tablet dan lain lain 	SUMBER	<ul style="list-style-type: none"> • Buku guru dan siswa • Modul, bahan ajar, internet, dan sumber lain yang relevan
--------------	---	-------------	---	---------------	--

PENDAHULUAN	<ul style="list-style-type: none"> • Guru memberi salam dan mengajak peserta didik berdoa bersama (<i>Religious</i>) • Guru mengecek kehadiran peserta didik (<i>melalui Whatsapp group, Zoom, Google Classroom, Telegram atau media daring lainnya</i>) • Guru menyampaikan tujuan dan manfaat pembelajaran tentang topik yang akan diajarkan • Guru menyampaikan garis besar cakupan materi dan langkah pembelajaran
KEGIATAN INTI	<ul style="list-style-type: none"> • Peserta didik diberi motivasi dan panduan untuk melihat, mengamati, membaca dan menuliskannya kembali. Mereka diberi tayangan dan bahan bacaan (<i>melalui Whatsapp group, Zoom, Google Classroom, Telegram atau media daring lainnya</i>) terkait materi <i>Membandingkan Pantun, Syair, dan Gurindam dan Menyimpulkan Ciri Pantun, Syair, dan Gurindam . (Literasi)</i> • Guru memberikan kesempatan untuk mengidentifikasi sebanyak mungkin hal yang belum dipahami, dimulai dari pertanyaan faktual sampai ke pertanyaan yang bersifat hipotetik. Pertanyaan ini harus tetap berkaitan dengan materi <i>Membandingkan Pantun, Syair, dan Gurindam dan Menyimpulkan Ciri Pantun, Syair, dan Gurindam . (HOTS)</i> • Peserta didik diberi kesempatan untuk mendiskusikan, mengumpulkan informasi, mempresentasikan ulang, dan saling bertukar informasi mengenai <i>Membandingkan Pantun, Syair, dan Gurindam dan Menyimpulkan Ciri Pantun, Syair, dan Gurindam .(Collecting information and Problem solving)</i> • Melalui <i>Whatsapp group, Zoom, Google Classroom, Telegram atau media daring lainnya</i>, Peserta didik mempresentasikan hasil kerjanya kemudian ditanggapi peserta didik yang lainnya (<i>Communication</i>) • Guru dan peserta didik membuat kesimpulan tentang hal-hal yang telah dipelajari terkait <i>Membandingkan Pantun, Syair, dan Gurindam dan Menyimpulkan Ciri Pantun, Syair, dan Gurindam</i> , Peserta didik kemudian diberi kesempatan untuk menanyakan kembali hal-hal yang belum dipahami (<i>Creativity</i>)
PENUTUP	<ul style="list-style-type: none"> • Guru bersama peserta didik merefleksikan pengalaman belajar • Guru menyampaikan rencana pembelajaran pada pertemuan berikutnya dan berdoa

C, PENILAIAN (ASESMEN)

Penilaian terhadap materi ini dapat dilakukan sesuai kebutuhan guru yaitu dari pengamatan sikap, tes pengetahuan (berupa tes tulis) dan presentasi unjuk kerja/hasil karya atau proyek dengan rubrik penilain sebagai nilai ketrampilan.

Mengetahui,
Kepala Sekolah

.....2020
Guru Mata Pelajaran

B. Penilaian, Pembelajaran Remedial dan Pengayaan

4. Teknik Penilaian

- d. Sikap (Spiritual dan Sosial)
 - 4) Observasi (jurnal)
 - 5) Penilaian diri
 - 6) Penilaian antarteman
- e. Pengetahuan
 - 1. Ter tertulis
- f. Keterampilan
 - 1) Kinerja

5. Instrumen Penilaian

- d. *Pertemuan Pertama (Terlampir)*
- e. *Pertemuan Kedua (Terlampir)*
- f. *Pertemuan Ketiga (Terlampir)*

6. Pembelajaran Remedial dan Pengayaan

c. Remedial


- 1) Remedial dapat diberikan kepada peserta didik yang belum mencapai KKM maupun kepada peserta didik yang sudah melampaui KKM. Remedial terdiri atas dua bagian : remedial karena belum mencapai KKM dan remedial karena belum mencapai Kompetensi Dasar
- 2) Guru memberi semangat kepada peserta didik yang belum mencapai KKM (Kriteria Ketuntasan Minimal). Guru akan memberikan tugas bagi peserta didik yang belum mencapai KKM (Kriteria Ketuntasan Minimal), misalnya sebagai berikut.
 - *Menemukan kata berima sama secara utuh*


d. Pengayaan


- 1) Pengayaan diberikan untuk menambah wawasan peserta didik mengenai materi pembelajaran yang dapat diberikan kepada peserta didik yang telah tuntas mencapai KKM atau mencapai Kompetensi Dasar.
- 2) Pengayaan dapat ditagihkan atau tidak ditagihkan, sesuai kesepakatan dengan peserta didik.
- 3) Direncanakan berdasarkan IPK atau materi pembelajaran yang membutuhkan pengembangan lebih luas misalnya
 - *Menemukan kata berima akhir sebagian*
 - *Mengenal dan Memahami Pantun*
 - *Membandingkan Pantun, Syair, dan Gurindam*


**RPP DARING DAN LURING EDISI COVID-19 DAN NORMAL
FILE LENGKAP SEMESTER I DAN II BESERTA KELENGKAPAN
ADMINISTRASI GURU LAINNYA DALAM BENTUK WORD/DOC**


WA : 087702912806


 BUKU KERJA 1


 BUKU KERJA 2

 RPP DARING BIND 7

 1. Cover

 1. Kode Etik, 2. Ikrar Guru, 3. Tata Tertib Guru, 4. Alokasi Waktu, 5. Pembiasaan Guru

 6. Jurnal Guru Mengajar

 14. Lampiran Teknik dan Instrumen Penilaian