



Aksi Nyata I.4 Budaya Positif



GoFoAs "Google Form Aktivitas Siswa"

Achmad Fawaid Hasim
CGP Angkatan 3 Jember 8



Penerapan GoFoAs (Google Form Aktivitas Siswa)

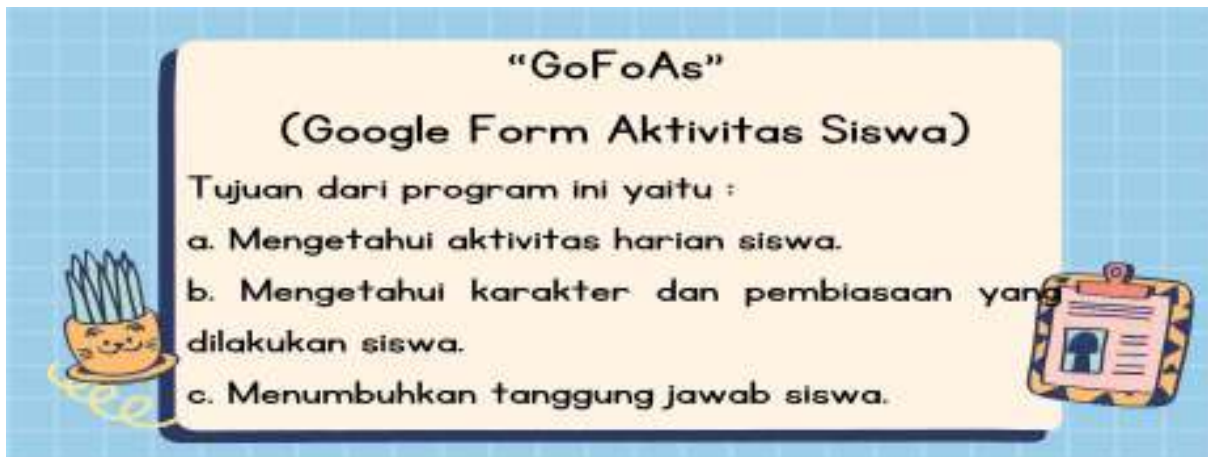
1. Latar Belakang Masalah :

Salah satu dasar pendidikan dalam filosofi pendidikan Ki Hajar Dewantara, Guru diibaratkan sebagai petani. Petani yang memiliki peranan penting untuk menjadikan tanamannya tumbuh subur. Petani akan memastikan bahwa tanah tempat tumbuhnya tanaman adalah tanah yang cocok untuk ditanami. Guru haruslah menuntun dalam hidup tumbuh berkembangnya murid tersebut. Murid adalah individu yang unik dan berkembang menurut kodratnya sendiri-sendiri. Dalam proses ‘menuntun’ anak diberi kebebasan namun pendidik sebagai ‘pamong’ dalam memberi tuntunan dan arahan agar anak tidak kehilangan arah dan membahayakan dirinya. Seorang ‘pamong’ dapat memberikan ‘tuntunan’ agar anak dapat menemukan kemerdekaannya dalam belajar.

Pada kondisi pandemi seperti ini, kegiatan pembelajaran tidak bisa dilaksanakan secara tatap muka di sekolah untuk menjaga kesehatan seluruh warga sekolah. Meskipun kondisi seperti ini, kegiatan pembelajaran tetap harus dilaksanakan dengan melakukan kolaborasi. Kolaborasi yang utama yaitu kolaborasi antara guru dengan orang tua. Orang tua berperan sangat penting dalam pembelajaran yang dilaksanakan secara daring. Orang tua yang langsung mengetahui dan memantau aktivitas anak setiap harinya. Oleh karena itu guru harus melakukan kolaborasi dan komunikasi yang baik dengan orang tua.

Berdasarkan informasi dari orang tua, aktivitas anak cenderung berbeda daripada saat pembelajaran tatap muka. Misalnya adalah jam bangun pagi dan jam belajar. Aktivitas setiap anak ada yang sama dan berbeda. Guru harus tetap untuk melihat perkembangan anak dan “menuntun” anak dalam aktivitasnya sehari-hari. Oleh sebab itu maka solusi yang dapat dilakukan yaitu dengan “GoFoAs” (Google Form Aktivitas Siswa). Program ini dirancang untuk mengetahui aktivitas yang dilakukan anak setiap harinya. Dengan program ini nantinya akan mengetahui karakter dan pembiasaan yang anak lakukan. Adapun aktivitas yang dilakukan dimulai dari bangun pagi, shalat shubuh, merapikan tempat tidur, membantu orang tua, mandi pagi, waktu siap belajar, membaca do’a, melafalkan pancasila, menyanyikan lagu nasional, aktivitas selama belajar, dan peristiwa yang paling mengesankan. Tentunya ini dilakukan dengan kolaborasi bersama orang tua.

2. Tujuan :



"GoFoAs"
(Google Form Aktivitas Siswa)

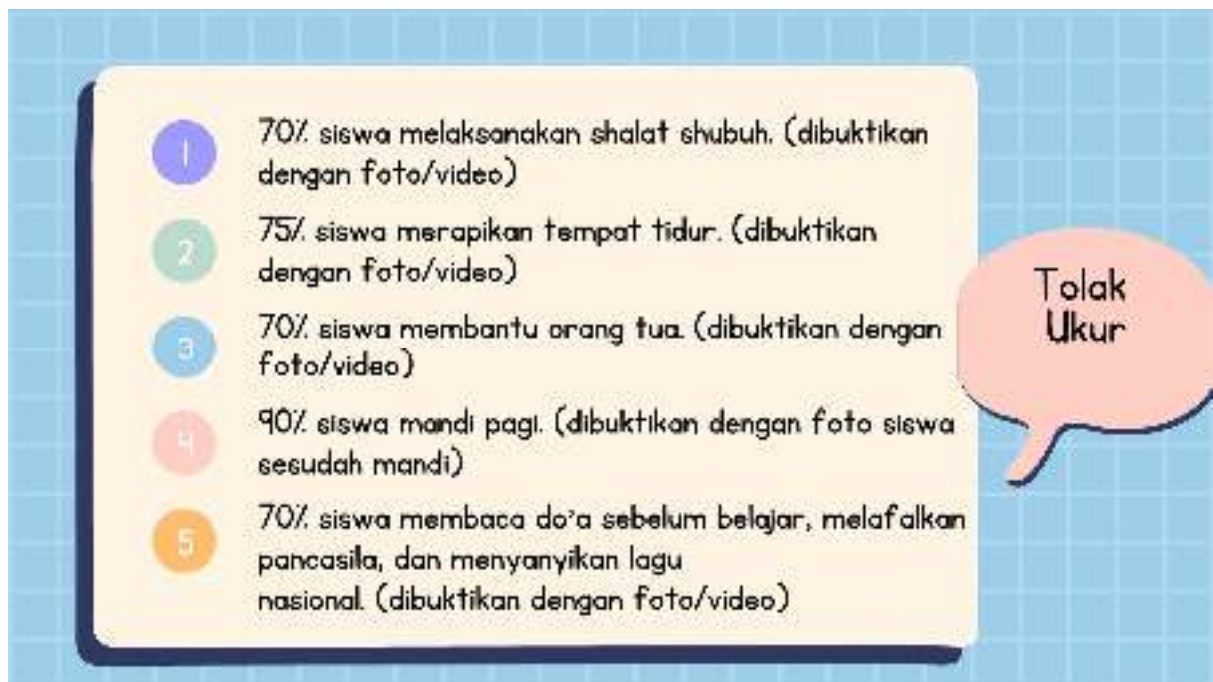
Tujuan dari program ini yaitu :

- Mengetahui aktivitas harian siswa.
- Mengetahui karakter dan pembiasaan yang dilakukan siswa.
- Menumbuhkan tanggung jawab siswa.

The infographic features a smiling potted plant on the left and a clipboard with a checklist on the right, set against a light blue grid background.

3. Tolak Ukur :

Adapun tolak ukur dari dari program ini yaitu :



- 70% siswa melaksanakan shalat shubuh. (dibuktikan dengan foto/video)
- 75% siswa merapikan tempat tidur. (dibuktikan dengan foto/video)
- 70% siswa membantu orang tua. (dibuktikan dengan foto/video)
- 90% siswa mandi pagi. (dibuktikan dengan foto siswa sesudah mandi)
- 70% siswa membaca do'a sebelum belajar, melafalkan pancasila, dan menyanyikan lagu nasional. (dibuktikan dengan foto/video)

Tolak Ukur

The infographic includes a pink speech bubble on the right containing the text 'Tolak Ukur'. The background is a light blue grid.

4. Linimasa Tindakan :

Minggu 1 (23 Oktober – 30 Oktober 2021)

- Menyusun rencana kegiatan pelaksanaan program.
- Menyusun tolak ukur atau kriteria penilaian pelaksanaan program.

Penyusunan Program "GoFoAs"



Survei Keefektifan Pelaksanaan Program "GoFoAs"

1. Bagaimana tanggapan Bapak/Ibu tentang program "GoFoAs" ini?

2. Apakah program ini sudah berjalan dengan baik?

3. Bagaimana tanggapan Bapak/Ibu tentang program ini?

4. Apakah program ini sudah berjalan dengan baik?

5. Bagaimana tanggapan Bapak/Ibu tentang program ini?

6. Apakah program ini sudah berjalan dengan baik?

7. Bagaimana tanggapan Bapak/Ibu tentang program ini?

8. Apakah program ini sudah berjalan dengan baik?

Apakah Bapak/Ibu bersedia untuk mengisi daftar pertanyaan ini?

Ya
Tidak

Apakah Bapak/Ibu bersedia untuk mengisi daftar pertanyaan ini?

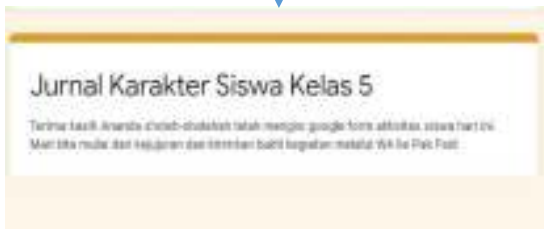
Ya
Tidak

Apakah Bapak/Ibu bersedia untuk mengisi daftar pertanyaan ini?

Ya
Tidak

Apakah Bapak/Ibu bersedia untuk mengisi daftar pertanyaan ini?

Ya
Tidak



Minggu 2 (01 November – 06 November 2021)

- Menyampaikan program "GoFoAs" kepada Kepala Sekolah, memohon tanggapan dan memohon izin untuk program yang akan dilakukan.
- Menyampaikan program "GoFoAs" kepada tenaga pendidik dan kependidikan yang ada di sekolah untuk diberikan tanggapan.
- Sosialisasi program kepada orang tua. Pada sosialisasi kepada orang tua ada peran orang tua untuk mengisi checklist kegiatan sesuai dengan yang dilakukan anak.

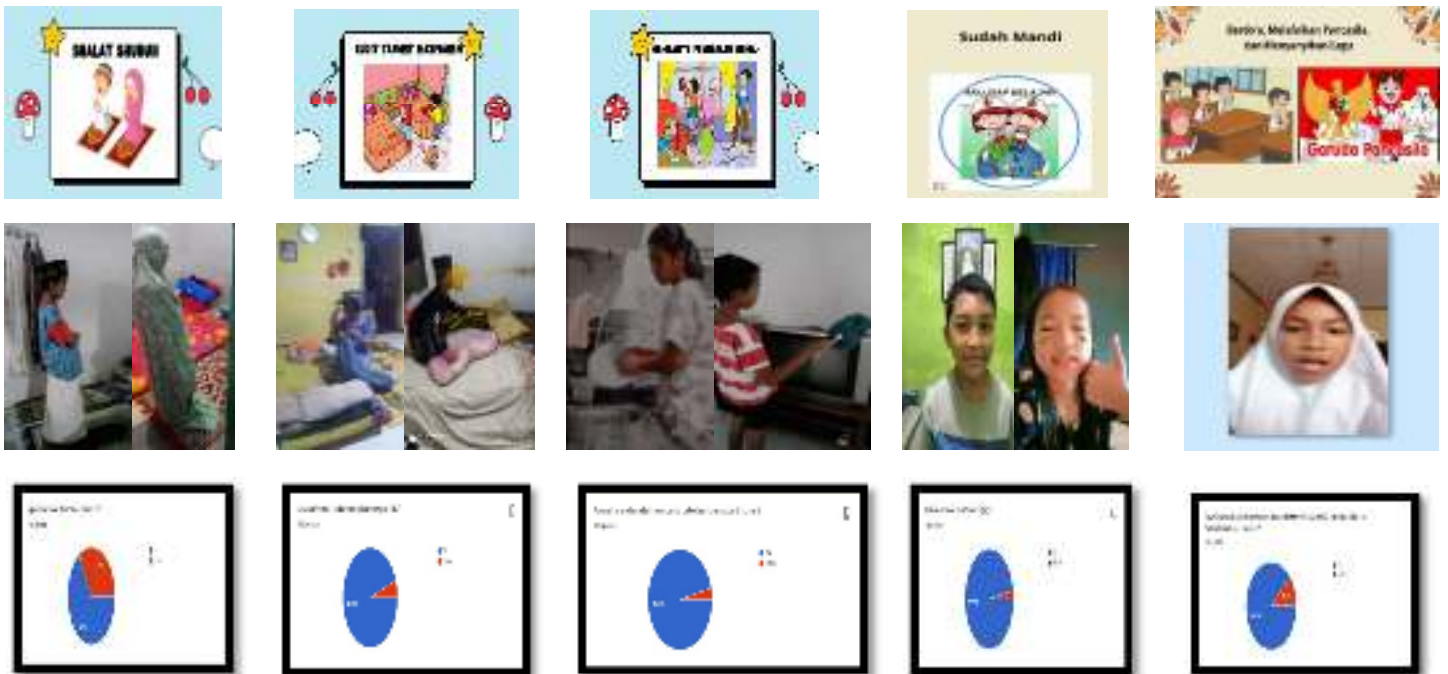


CATATAN SOSIALISASI

- Kepala Sekolah, Rakan Guru, dan Orang tua sangat mendukung kegiatan GoFoAs.
- Komunikasi dan Kolaborasi dilaksanakan.
- Setiap hari mudah-mudahan dipantau.

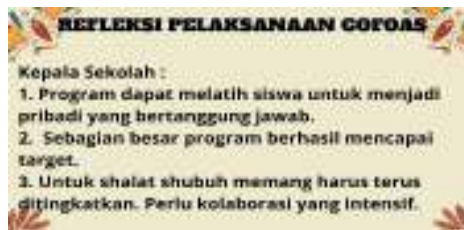
Minggu 3 (08 November – 13 November 2021)

- a. Pelaksanaan Program “GoFoAs”.
- b. Monitoring dari Kepala Sekolah, Rekan Kerja, dan Wali Murid terhadap program “GoFoAs”.
- c. Mendokumentasi kegiatan “GoFoAs”.



Minggu 4 (15 November – 18 November 2021)

- Refleksi Program “GoFoAs”.
- Diskusi dengan Kepala Sekolah terkait program pengimbasan.
- Melakukan program pengimbasan kepada rekan guru di sekolah.
- Menyusun laporan pelaksanaan program dan program pengimbasan.



5. Dukungan :

Dalam Pelaksanaan Aksi Nyata ini didukung oleh:

- Kepala Sekolah sebagai Pembimbing, Pemantau dan Evaluator program.
- Rekan Sejawat sebagai rekan dalam memberikan masukan dan monitorin program.
- Orang Tua/Wali Murid sebagai pendamping, pembimbing, dan penyedia fasilitas belajar siswa. Orang tua juga sebagai pemantau yang mengisi ceklist kegiatan anak.
- Siswa sebagai pelaksana program “GoFoAs”.
- Sarana dan Prasarana seperti HandPhone atau laptop dan jaringan internet untuk mengisi “GoFoAs”.

Untuk lebih lengkapnya tentang kegiatan aksi nyata bisa dilihat pada link berikut :

<https://drive.google.com/file/d/1KDAu8V2PA2CpINDv3qN6V5kywpsvLk8I/view?usp=sharing>



Pengimbasan di Sekolah



Pengimbasan di KKG

