

RENCANA PELAKSANAAN PEMBELAJARAN (RPP)

Satuan Pendidikan : SD Negeri 223 Maluku Tengah
Kelas / Semester : 4 /2
Tema : 6. Cita-citaku
Sub Tema : 1. Aku dan Cita-citaku
Muatan Terpadu : Bahasa Indonesia, IPA
Pembelajaran ke : 1
Alokasi waktu : 1 hari

A. KOMPETENSI INTI

1. Menerima dan menjalankan ajaran agama yang dianutnya.
2. Menunjukkan perilaku jujur, disiplin, tanggung jawab, santun, peduli, dan percaya diri dalam berinteraksi dengan keluarga, teman, guru dan tetangga.
3. Memahami pengetahuan faktual dengan cara mengamati (mendengar, melihat, membaca) dan menanya berdasarkan rasa ingin tahu tentang dirinya, makhluk ciptaan Tuhan dan kegiatannya, dan benda-benda yang dijumpainya di rumah dan di sekolah.
4. Menyajikan pengetahuan faktual dalam bahasa yang jelas, sistematis dan logis, dalam karya yang estetis, dalam gerakan yang mencerminkan anak sehat, dan dalam tindakan yang mencerminkan perilaku anak beriman dan berakhlak mulia.

B. KOMPETENSI DASAR

Muatan : Bahasa Indonesia

No	Kompetensi Dasar
3.6	Menggali isi dan amanat puisi yang disajikan secara lisan dan tulis dengan tujuan untuk kesenangan.
4.6	Meliskan puisi hasil karya pribadi dengan lafal, intonasi, dan ekspresi yang tepat sebagai bentuk ungkapan diri.

Muatan : IPA

No	Kompetensi Dasar
3.2	Membandingkan siklus hidup beberapa jenis makhluk hidup serta mengaitkan dengan upaya pelestariannya.
4.2	Membuat skema siklus hidup beberapa jenis makhluk hidup yang ada di lingkungan sekitarnya, dan slogan upaya pelestariannya.

C. TUJUAN

1. Melalui kegiatan mengamati dan berdiskusi, siswa mampu mengidentifikasi ciri-ciri puisi dengan benar.
2. Melalui kegiatan membuat kesimpulan, siswa dapat menyajikan hasil pengamatan tentang ciri-ciri puisi secara terperinci.
3. Melalui kegiatan melakukan pengamatan, siswa mampu mengidentifikasi siklus makhluk hidup yang ada di sekitarnya dengan baik.
4. Melalui kegiatan menyusun gambar tahapan pertumbuhan hewan dan tumbuhan, siswa mampu membuat skema siklus makhluk hidup yang ada di sekitarnya dengan benar.

D. MATERI

1. Ciri-ciri puisi
2. Siklus makhluk hidup

E. PENDEKATAN & METODE

Pendekatan : *Scientific*
Strategi : *Cooperative Learning*
Teknik : *Example Non Example*
Metode : Penugasan, pengamatan, Tanya Jawab, Diskusi dan Ceramah


F. KEGIATAN PEMBELAJARAN

Kegiatan	Deskripsi Kegiatan	Alokasi Waktu
<p>Pembukaan</p>	<ol style="list-style-type: none"> 1. Guru memberikan salam 2. Kelas dilanjutkan dengan do'a dipimpin oleh salah seorang siswa. Siswa yang diminta membaca do'a adalah siswa siswa yang hari ini datang paling awal. (Menghargai kedisiplinan siswa/PPK). 3. Siswa diingatkan untuk selalu mengutamakan sikap disiplin setiap saat dan menfaatnya bagi tercapainya sita-cita. 4. Menyanyikan lagu Garuda Pancasila atau lagu nasional lainnya. Guru memberikan penguatan tentang pentingnya menanamkan semangat Nasionalisme. 5. Pembiasaan membaca 15 menit dimulai dengan guru menceritakan tentang kisah masa kecil salah satu tokoh dunia, kesehatan, kebersihan, makanan/minuman sehat , cerita inspirasi dan motivasi . Sebelum membacakan buku guru menjelaskan tujuan kegiatan literasi dan mengajak siswa mendiskusikan pertanyaan-pertanyaan berikut: <ul style="list-style-type: none"> • Apa yang tergambar pada sampul buku. • Apa judul buku • Kira-kira ini menceritakan tentang apa • Pernahkan kamu membaca judul buku seperti ini 6. Melakukan komunikasi tentang kehadiran siswa. 7. Mengajak berdinamika dengan tepuk kompak dan lagu yang relevan. 8. Guru menyiapkan fisik dan psikhis anak dalam mengawali kegiatan pembelajaran serta menyapa anak. 9. Menyampaikan tujuan pembelajaran hari ini. 	<p>10 menit</p>
<p>Inti</p>	<ol style="list-style-type: none"> 1. Siswa mengamati gambar yang terdapat pada halaman 1 tentang seorang anak yang sedang membayangkan cita-citanya. Dengan bimbingan guru siswa membahas tentang berbagai pekerjaan yang menjadi cita-cita antara lain menjadi seorang guru, arsitek, dokter hewan, penyanyi, dan pilot. 	<p>150 menit</p>
	<div data-bbox="672 1415 1122 2021" data-label="Image"> </div> <ol style="list-style-type: none"> 2. Guru mengaitkan kegiatan ini dengan judul tema Cita-Citaku dan judul Subtema Aku dan Cita-Citaku 3. Guru dapat memberikan beberapa pertanyaan untuk menstimulus ketertarikan siswa tentang topik Cita-Citaku. Pertanyaan: <ul style="list-style-type: none"> • Apakah yang dimaksud dengan cita-cita? • Apakah kamu memiliki cita-cita? • Apakah cita-citamu? 	

4. Siswa mengamati beberapa gambar kegiatan berbagai profesi. Siswa lalu mencoba mengidentifikasi keahlian-keahlian yang dibutuhkan oleh profesi tersebut sesuai dengan bidangnya. Siswa menuliskan keahlian-keahlian tersebut di kolom yang tersedia pada setiap gambar.

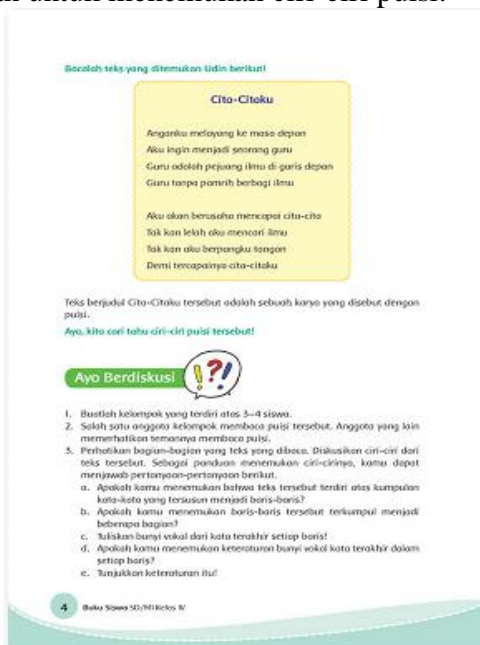


5. Siswa kemudian menuliskan pada kolom yang terdapat pada halaman 3 tentang pekerjaan yang menjadi cita-citanya serta menuliskan kegiatan-kegiatan yang dilakukan profesi yang dipilihnya tersebut.



Ayo Membaca

1. Siswa membaca teks puisi berjudul “Cita-citaku”. Dengan bimbingan guru, siswa mencoba mengidentifikasi ciri-ciri puisi. Gurumembimbing siswa untuk berdiskusi dalam kelompok dan menggunakan pertanyaan-pertanyaan yang disediakan untuk menemukan ciri-ciri puisi.



Ayo Mengamati

1. Siswa mengamati beberapa gambar hewan peliharaan yang terdapat pada halaman 6. Siswa mengamati gambar anak-anak hewan dan hewan yang sudah dewasa. Dengan bimbingan guru, siswa lalu mendiskusikan bagaimana hewan-hewan tersebut mengalami pertumbuhan.



Guru dapat memberikan pertanyaan:

- Apakah kalian memiliki hewan peliharaan?
- Apakah hewan peliharaanmu mempunyai anak?
- Bagaimanakah tahapan-tahapan pertumbuhan hewan yang kamu ketahui?

Ayo Berdiskusi

1. Bentuklah kelompok yang terdiri atas 3-4 siswa. Secara berkelompok siswa mengamati beberapa gambar tahapan pertumbuhan hewan yang terdapat pada halaman 8. Siswa lalu menyusun gambar-gambar tahapan pertumbuhan hewan tersebut menjadi tahapan pertumbuhan hewan yang benar. Setiap kelompok kemudian berdiskusi dan menuliskan kesimpulan hasil diskusinya tentang tahapan pertumbuhan hewan tersebut pada kolom yang terdapat pada halaman 9. Setiap kelompok mempresentasikan hasil kesimpulannya di depan kelas.

HASIL YANG DIHARAPKAN


Kecermatan dan ketelitian siswa dalam mengamati gambar tahapan perkembangan hewan, kemampuan dan keterampilan siswa dalam mengidentifikasi siklus hidup makhluk hidup.

Penutup

A. Ayo Renungkan

- Sikap apakah yang perlu dibangun untuk menentukan cita-citamu?
- Manfaat apakah yang dapat kamu berikan kepada orang lain dengan menggapai cita-citamu?
- Sikap apakah yang perlu ditunjukkan untuk memelihara hewan peliharaan?

15 menit



Sebagai kegiatan penutup, guru memimpin diskusi kelas dan membantu siswa dalam membuat kesimpulan besar tentang

kegiatan-kegiatan pembelajaran yang telah dilakukan pada hari tersebut. Siswa diminta untuk merefleksikan:

- Sikap apa saja yang perlu mereka bangun dalam menggapai cita-cita.
- Manfaat apa yang akan mereka berikan kepada orang lain dengan cita-cita yang mereka miliki tersebut.

Sebagai bentuk tanggung jawab terhadap makhluk hidup yang ada disekitarnya, sikap apa saja yang perlu ditunjukkan dalam memelihara hewan peliharaan.

B. Kerja Sama dengan Orang Tua

Siswa mengamati hewan-hewan peliharaan yang ada di sekitar rumahnya, siswa bersama dengan orang tuanya di rumah berdiskusi tentang tahapan-tahapan pertumbuhan yang terjadi pada hewan-hewan tersebut.

C. Salam dan do'a penutup.

G. SUMBER DAN MEDIA

1. Buku Pedoman Guru Tema 6 Kelas 4 dan Buku Siswa Tema 6 Kelas 4 (Buku Tematik Terpadu Kurikulum 2013, Jakarta: Kementerian Pendidikan dan Kebudayaan, 2017).
2. Buku Sekolahnya Manusia, Munif Chatib.
3. Video/slide.
4. Gambar hewan dan tumbuhan,
5. Contoh-contoh puisi.
6. Lingkungan sekitar.

H. PENILAIAN

Liang, 17 November 2021
Mengetahui
Kepala Sekolah,

SUTILAH PATTY, S. Pd.
NIP. 198004152007012020