



**RENCANA PELAKSANAAN PEMBELAJARAN (RPP)
KURIKULUM 2013 REVISI 2018**

**TEMA 6. CITA-CITAKU
SUBTEMA 1. AKU DAN CITA-CITAKU**

Nama Sekolah	: SD Negeri 2 TRIKARYA
Kelas / Semester	: IV (Empat) / 2 (Dua)
Nama Guru	: Repelita Suharti, S.Pd.SD
NIP	: 196812231992082002

**UPT. PENDIDIKAN KECAMATAN BELITANG III
DINAS PENDIDIKAN
PEMERINTAH KABUPATEN OKU TIMUR**



RENCANA PELAKSANAAN PEMBELAJARAN REVISI 2018

(Disusun Berdasarkan Permendikbud Nomor: 22 Tahun 2016)

Satuan Pendidikan : SD/MI
Kelas / Semester : 4 /2
Tema : 6. Cita-citaku
Sub Tema : 1. Aku dan Cita-citaku
Muatan Terpadu : Bahasa Indonesia, IPA
Pembelajaran ke : 1
Alokasi waktu : 1 hari

A. KOMPETENSI INTI

1. Menerima dan menjalankan ajaran agama yang dianutnya.
2. Menunjukkan perilaku jujur, disiplin, tanggung jawab, santun, peduli, dan percaya diri dalam berinteraksi dengan keluarga, teman, guru dan tetangga.
3. Memahami pengetahuan faktual dengan cara mengamati (mendengar, melihat, membaca) dan menanya berdasarkan rasa ingin tahu tentang dirinya, makhluk ciptaan Tuhan dan kegiatannya, dan benda-benda yang dijumpainya di rumah dan di sekolah.
4. Menyajikan pengetahuan faktual dalam bahasa yang jelas, sistematis dan logis, dalam karya yang estetis, dalam gerakan yang mencerminkan anak sehat, dan dalam tindakan yang mencerminkan perilaku anak beriman dan berakhlak mulia.

B. KOMPETENSI DASAR

Muatan : Bahasa Indonesia

No	Kompetensi Dasar
3.6	Menggali isi dan amanat puisi yang disajikan secara lisan dan tulis dengan tujuan untuk kesenangan.
4.6	Melisankan puisi hasil karya pribadi dengan lafal, intonasi, dan ekspresi yang tepat sebagai bentuk ungkapan diri.

Muatan : IPA

No	Kompetensi Dasar
3.2	Membandingkan siklus hidup beberapa jenis makhluk hidup serta mengaitkan dengan upaya pelestariannya.

4.2	Membuat skema siklus hidup beberapa jenis makhluk hidup yang ada di lingkungan sekitarnya, dan slogan upaya pelestariannya.
-----	---

C. TUJUAN

1. Melalui kegiatan mengamati dan berdiskusi, siswa mampu mengidentifikasi ciri-ciri puisi dengan benar.
2. Melalui kegiatan membuat kesimpulan, siswa dapat menyajikan hasil pengamatan tentang ciri-ciri puisi secara terperinci.
3. Melalui kegiatan melakukan pengamatan, siswa mampu mengidentifikasi siklus makhluk hidup yang ada di sekitarnya dengan baik.
4. Melalui kegiatan menyusun gambar tahapan pertumbuhan hewan dan tumbuhan, siswa mampu membuat skema siklus makhluk hidup yang ada di sekitarnya dengan benar.

D. MATERI

1. Ciri-ciri puisi
2. Siklus makhluk hidup

E. PENDEKATAN & METODE

Pendekatan	: <i>Scientific</i>
Strategi	: <i>Cooperative Learning</i>
Teknik	: <i>Example Non Example</i>
Metode	: Penugasan, pengamatan, Tanya Jawab, Diskusi dan Ceramah

F. KEGIATAN PEMBELAJARAN

Kegiatan	Deskripsi Kegiatan	Alokasi Waktu
Pembukaan	<ol style="list-style-type: none"> 1. Guru memberikan salam 2. Kelas dilanjutkan dengan do'a dipimpin oleh salah seorang siswa. Siswa yang diminta membaca do'a adalah siswa siswa yang hari ini datang paling awal. (Menghargai kedisiplinan siswa/PPK). 3. Siswa diingatkan untuk selalu mengutamakan sikap disiplin setiap saat dan menfaatnya bagi tercapainya sita-cita. 4. Menyanyikan lagu Garuda Pancasila atau lagu nasional lainnya. Guru memberikan penguatan tentang pentingnya menanamkan semangat Nasionalisme. 5. Pembiasaan membaca 15 menit dimulai dengan guru menceritakan tentang kisah masa kecil 	10 menit

	<p>salah satu tokoh dunia, kesehatan, kebersihan, makanan/minuman sehat , cerita inspirasi dan motivasi . Sebelum membacakan buku guru menjelaskan tujuan kegiatan literasi dan mengajak siswa mendiskusikan pertanyaan-pertanyaan berikut:</p> <ul style="list-style-type: none"> • Apa yang tergambar pada sampul buku. • Apa judul buku • Kira-kira ini menceritakan tentang apa • Pernahkan kamu membaca judul buku seperti ini <p>6. Melakukan komunikasi tentang kehadiran siswa. 7. Mengajak berdinamika dengan tepuk kompak dan lagu yang relevan. 8. Guru menyiapkan fisik dan psikhis anak dalam mengawali kegiatan pembelajaran serta menyapa anak. 9. Menyampaikan tujuan pembelajaran hari ini.</p>	
Inti	<p>1. Siswa mengamati gambar yang terdapat pada halaman 1 tentang seorang anak yang sedang membayangkan cita-citanya. Dengan bimbingan guru siswa membahas tentang berbagai pekerjaan yang menjadi cita-cita antara lain menjadi seorang guru, arsitek, dokter hewan, penyanyi, dan pilot.</p>	150 menit




2. Guru mengaitkan kegiatan ini dengan judul tema Cita-Citaku dan judul Subtema Aku dan Cita-Citaku
3. Guru dapat memberikan beberapa pertanyaan untuk menstimulus ketertarikan siswa tentang topik Cita-Citaku.

Pertanyaan:

- Apakah yang dimaksud dengan cita-cita?
 - Apakah kamu memiliki cita-cita?
 - Apakah cita-citamu?
4. Siswa mengamati beberapa gambar kegiatan berbagai profesi. Siswa lalu mencoba mengidentifikasi keahlian-keahlian yang dibutuhkan oleh profesi tersebut sesuai dengan bidangnya. Siswa menuliskan keahlian-keahlian tersebut di kolom yang tersedia pada setiap gambar.

1
Ayo Mengamati

Amatilah gambar-gambar di bawah ini. Tuliskan kegiatan atau pekerjaan yang dijelaskan dari gambar. Jelaskan juga keahlian atau kegiatan yang sesuai dengan jenis pekerjaannya.



Aku seorang

Kegiatan utamaku sehari-hari adalah

Aku seorang


Kegiatan utamaku sehari-hari adalah

Aku seorang

Kegiatan utamaku sehari-hari adalah

2 Buku Siswa SD/MI Kelas V

5. Siswa kemudian menuliskan pada kolom yang terdapat pada halaman 3 tentang pekerjaan yang menjadi cita-citanya serta menuliskan kegiatan-kegiatan yang dilakukan profesi yang dipilihnya tersebut.



Aku seorang

Kegiatan utamaku sehari-hari adalah

Aku seorang

Kegiatan utamaku sehari-hari adalah

Bagaimana denganmu? Kamu pasti mempunyai mimpi dan harapan tentang kegiatan atau pekerjaanmu kelak. Tulah cita-cita.
Tuliskan tentang cita-citamu, kegiatan utama, dan keahlian yang harus kamu miliki sehubungan dengan cita-citamu itu!

Ceritakanlah cita-citamu tersebut kepada teman sebangkumu!

Ayo Membaca

Udin dan Beni ternyata memiliki cita-cita yang sama! Mereka berdua ingin menjadi sastrawan. Menurut Udin, ia ingin menjadi gairikarena gairikah yang membuatnya menjadi sastru ingin tahu tentang banyak hal. Ladin merencanakan sebuah tulisan dari sebuah majalah untuk menjelaskan pendapatnya tentang guru.

Selamat! Aku dan Cita-Citaku 3

Ayo Membaca

1. Siswa membaca teks puisi berjudul “Cita-citaku”. Dengan bimbingan guru, siswa mencoba mengidentifikasi ciri-ciri puisi. Gurumembimbing siswa untuk berdiskusi dalam kelompok dan menggunakan pertanyaan-pertanyaan yang disediakan untuk menemukan ciri-ciri puisi.

	<p>Berilah teks yang ditemukan Udin berikut!</p> <div style="border: 1px solid black; padding: 5px; text-align: center;"> <p>Cita-Citaku</p> <p>Anganku melayang ke masa depan Aku ingin menjadi seorang guru Guru adalah pejuang ilmu di garis depan Guru tanpa pamrih berbagi ilmu</p> <p>Aku akan berusaha mencapai cita-cita Tak kan lelah aku mencari ilmu Tak kan aku berpangku tangan Demi tercapainya cita-citaku</p> </div> <p>Teks berjudul Cita-Citaku tersebut adalah sebuah karya yang disebut dengan puisi.</p> <p>Ayo, kita cari tahu ciri-ciri puisi tersebut!</p> <p>Ayo Berdiskusi!</p> <ol style="list-style-type: none"> Buatlah kelompok yang terdiri atas 3–4 siswa. Salah satu anggota kelompok membaca puisi tersebut. Anggota yang lain memperhatikan sementara membaca puisi. Perhatikan bagian-bagian yang teks yang dibaca. Diskusikan ciri-ciri dari teks tersebut. Sebagai panduan menemukan ciri-cirinya, kamu dapat menjawab pertanyaan-pertanyaan berikut. <ol style="list-style-type: none"> Apakah kamu menemukan bahwa teks tersebut terdiri atas kumpulan kata-kata yang tersusun menjadi baris-baris? Apakah kamu menemukan baris-baris tersebut terkumpul menjadi beberapa bagian? Tuliskan bunyi vokal dari kata terakhir setiap baris! Apakah kamu menemukan keteraturan bunyi vokal kata terakhir dalam setiap baris? Tunjukkan keteraturan itu! <p>4 Buku Siswa SD/MI Kelas IV</p>	
--	---	--

- Buatlah kelompok yang terdiri atas 3 – 4 siswa.
 - Salah satu anggota kelompok membaca puisi tersebut. Anggota yang lain memperhatikan temannya membaca puisi.
 - Perhatikan bagian-bagian yang teks yang dibaca. Diskusikan ciri-ciri dari teks tersebut. Sebagai panduan menemukan ciri-cirinya, kamu dapat menjawab pertanyaan-pertanyaan berikut.
 - Apakah kamu menemukan bahwa teks tersebut terdiri atas kumpulan kata-kata yang tersusun menjadi baris-baris?
 - Apakah kamu menemukan baris-baris tersebut terkumpul menjadi beberapa bagian?
 - Tuliskan bunyi vokal dari kata terakhir setiap baris!
 - Apakah kamu menemukan keteraturan bunyi vokal kata terakhir dalam setiap baris?
 - Tunjukkan keteraturan itu!
- Siswa menyajikan hasil pengamatannya dan hasil diskusinya dalam bentuk sebuah kesimpulan tentang ciri-ciri puisi.
 - Kegiatan ini digunakan sebagai kegiatan untuk memahamkan kepada siswa tentang ciri-ciri puisi

(Bahasa Indonesia KD 3.6 dan 4.6)

Ciri-ciri puisi adalah sebagai berikut:

.....
.....
.....
.....

HASIL YANG DIHARAPKAN

Kecermatan dan ketelitian siswa dalam mengamati teks puisi, kemampuan dan keterampilan siswa dalam mengidentifikasi ciri-ciri puisi.

Ayo Berlatih

1. Siswa mengamati bagian-bagian puisi yang terdapat pada halaman 5. Siswa lalu menuliskan bagian-bagian puisi tersebut menjadi sebuah bait puisi dan menuliskannya pada kolom yang terdapat pada halaman yang sama.

4. Tuliskan kesimpulan hasil atikajumu pada kolom berikut ini!

Ciri-ciri puisi adalah sebagai berikut:

.....
.....
.....

Puisi terdiri atas bagian-bagian yang merupakan kumpulan kata-kata yang disebut dengan baris puisi. Baris-baris puisi terkumpul menjadi bagian-bagian yang disebut bait puisi.

Angonku melayang ke masa depan baris puisi
Aku ingin menjadi seorang guru baris puisi
Guru adalah pejuang ilmu di garis depan baris puisi
Guru tanpa pamrih berbagi ilmu baris puisi

Ayo Berlatih

Susunan baris-baris puisi ini menjadi bait puisi! Lalu tuliskanlah di tempat yang disediakan.

Ku ingin membalas jasaamu baris puisi
Guru selalu membimbingku baris puisi
Sungguh berjasa guruku baris puisi
Guru mengajarku untuk maju baris puisi

Susunan bait puisi:

.....
.....
.....

Selamat! Aku dan Cita-Citaku 5

2. Siswa membaca dan memahami teks informasi tentang cita-cita mulia menjadi seorang dokter hewan. Dengan bimbingan guru, siswa membahas tentang profesi menjadi seorang dokter hewan serta tugas-tugas seorang dokter hewan.

Guru dapat memberikan pertanyaan:

- Adakah di antara kalian yang bercita-cita menjadi dokter hewan?
- Apakah tugas utama seorang dokter hewan?

Ayo Mengamati

1. Siswa mengamati beberapa gambar hewan peliharaan yang terdapat pada halaman 6. Siswa mengamati gambar anak-anak hewan dan hewan yang sudah dewasa. Dengan bimbingan guru, siswa lalu mendiskusikan bagaimana hewan-hewan tersebut mengalami pertumbuhan.




Guru dapat memberikan pertanyaan:

- Apakah kalian memiliki hewan peliharaan?
- Apakah hewan peliharaanmu mempunyai anak?
- Bagaimanakah tahapan-tahapan pertumbuhan hewan yang kamu ketahui?

Ayo Berdiskusi

1. Bentuklah kelompok yang terdiri atas 3-4 siswa. Secara berkelompok siswa mengamati beberapa gambar tahapan pertumbuhan hewan yang terdapat pada halaman 8. Siswa lalu menyusun gambar-gambar tahapan pertumbuhan hewan tersebut menjadi tahapan pertumbuhan hewan yang benar. Setiap kelompok kemudian berdiskusi dan menuliskan kesimpulan hasil diskusinya tentang tahapan pertumbuhan hewan tersebut pada kolom yang terdapat pada halaman 9. Setiap kelompok mempresentasikan hasil kesimpulannya di depan kelas.

	<p style="text-align: center;">HASIL YANG DIHARAPKAN</p> <p>Kecermatan dan ketelitian siswa dalam mengamati gambar tahapan perkembangan hewan, kemampuan dan keterampilan siswa dalam mengidentifikasi siklus hidup makhluk hidup.</p>	
<p>Penutup</p>	<p>A. Ayo Renungkan</p> <ul style="list-style-type: none"> • Sikap apakah yang perlu dibangun untuk menentukan cita-citamu? • Manfaat apakah yang dapat kamu berikan kepada orang lain dengan menggapai cita-citamu? • Sikap apakah yang perlu ditunjukkan untuk memelihara hewan peliharaan?  <p>Sebagai kegiatan penutup, guru memimpin diskusi kelas dan membantu siswa dalam membuat kesimpulan besar tentang kegiatan-kegiatan pembelajaran yang telah dilakukan pada hari tersebut. Siswa diminta untuk merefleksikan:</p> <ul style="list-style-type: none"> • Sikap apa saja yang perlu mereka bangun dalam menggapai cita-cita. • Manfaat apa yang akan mereka berikan kepada orang lain dengan cita-cita yang mereka miliki tersebut. <p>Sebagai bentuk tanggung jawab terhadap makhluk hidup yang ada disekitarnya, sikap apa saja yang perlu ditunjukkan dalam memelihara hewan</p>	<p>15 menit</p>

	<p>peliharaan.</p> <p>B. Kerja Sama dengan Orang Tua Siswa mengamati hewan-hewan peliharaan yang ada di sekitar rumahnya, siswa bersama dengan orang tuanya di rumah berdiskusi tentang tahapan-tahapan pertumbuhan yang terjadi pada hewan-hewan tersebut.</p> <p>C. Salam dan do'a penutup.</p>	
--	---	--

G. SUMBER DAN MEDIA

1. Buku Pedoman Guru Tema 6 Kelas 4 dan Buku Siswa Tema 6 Kelas 4 (Buku Tematik Terpadu Kurikulum 2013, Jakarta: Kementerian Pendidikan dan Kebudayaan, 2017).
2. Buku Sekolahnya Manusia, Munif Chatib.
3. Video/slide.
4. Gambar hewan dan tumbuhan,
5. Contoh-contoh puisi.
6. Lingkungan sekitar.

H. PENILAIAN

Penilaian terhadap proses dan hasil pembelajaran dilakukan oleh guru untuk mengukur tingkat pencapaian kompetensi peserta didik. Hasil penilaian digunakan sebagai bahan penyusunan laporan kemajuan hasil belajar dan memperbaiki proses pembelajaran. Penilaian terhadap materi ini dapat dilakukan sesuai kebutuhan guru yaitu dari pengamatan sikap, tes pengetahuan dan presentasi unjuk kerja atau hasil karya/projek dengan rubric penilaian sebagai berikut.

1. Membuat Kesimpulan dari Pengamatan dan Diskusi
 Bentuk penilaian: Penugasan
 Instrumen Penilaian: rubrik
 KD Bahasa Indonesia 3.6 dan 4.6

Tujuan Kegiatan Penilaian:

- Mengukur pengetahuan siswa dalam mengidentifikasi ciri-ciri puisi.

Ciri-ciri puisi adalah sebagai berikut:

.....

.....

.....

.....

Aspek	Sangat Baik	Baik	Cukup	Perlu Pendampingan
	4	3	2	1
Pengetahuan tentang ciri-ciri puisi	Menyebutkan dengan benar semua ciri puisi.	Menyebutkan 3 ciri puisi dengan benar.	Menyebutkan 2 ciri puisi dengan benar.	Hanya dapat menyebutkan 1 ciri puisi.
Keterampilan menuliskan hasil kesimpulan pengamatan dan diskusi tentang ciri-ciri puisi dengan benar dan bahasa yang runtut	Menuliskan semua ciri-ciri puisi dengan benar dan runtut.	Menuliskan 3 ciri-ciri puisi dengan bahasa yang runtut .	Menuliskan dengan benar 2 ciri-ciri puisi dan bahasa kurang runtut.	Menuliskan dengan benar 1 ciri-ciri puisi dengan bahasa kurang runtut.

Catatan Guru

1. Masalah :.....
2. Ide Baru :.....
3. Momen Spesial :.....

Mengetahui
Kepala Sekolah,

Trikarya, 6 Januari 2020
Guru Kelas IV,

Umu Zajimah, TR, S.Pd.SD
NIP. 19690522 198811 2001

Repelita Suharti, S.Pd.SD
NIP. 19681223 199208 2002