

## RENCANA PELAKSANAAN PEMBELAJARAN (RPP)

Sekolah : MTs. ALKHAIRAAT BANTUGA  
Mata Pelajaran : FIKIH  
Kelas/Semester : VIII / 2 (Genap)  
Judul Bab : Haji dan Umroh  
Alokasi Waktu : 2 x 40 Menit (1 Kali pertemuan)

### A. Tujuan Pembelajaran

- Setelah mengikuti Kegiatan pembelajaran ini peserta didik mampu:
- menjelaskan pengertian haji dengan benar
  - menyebutkan macam-macam haji dengan benar

### B. Langkah-langkah Pembelajaran

#### 1. Kegiatan Awal

- Guru mengaktifkan aplikasi WhatsApp
- Guru mempersiapkan dan mengelola Group WhatsApp Sebagai Kelas Online
- Guru Menyiapkan materi pembelajaran dalam bentuk document di Group WhatsApp

#### 2. Kegiatan Inti

- Guru membuka pembelajaran di WhatsApp group.
- Guru menyampaikan tujuan pembelajaran
- Guru menyimpulkan apa yang telah dijelaskan.
- Guru memberikan materi latihan soal dan penyelesaiannya
- Guru membuat kesepakatan dengan siswa kapan waktu penyelesaian dan penyerahan tugas.

#### 3. Kegiatan Penutup

- Guru mengirimkan dokumen soal
- Guru mengingatkan siswa untuk menyelesaikan tugas tepat waktu dan menyerahkan tugas dengan cara mengirim ke aplikasi WhatsApp pribadi Guru
- Guru memeriksa hasil pekerjaan siswa dan memberikan nilai.


### C. Penilaian

1. Sikap : Lembar pengamatan
2. Pengetahuan : LK peserta didik
3. Keterampilan : Kinerja (Tugas hapalan)


Mengetahui,  
Kepala Madrasah  
  
**Umar Samir, S.Pd.I**  
Nip. 19780722 200502 1 003



Bantuga, 07 April 2020  
Guru Bidang Study

  
**Umar Samir, S.Pd.I**  
Nip. 19780722 200502 1 003

KEGIATAN PEMBELAJARAN DARING  
KELAS VIII SEMESTER GENAB  
TAHUN PELAJARAN 2019-2020  
MTs. ALKHAIRAAT BANTUGA



## REFLEKSI

Sekolah : MTs. ALKHAIRAAT BANTUGA  
Mata Pelajaran : FIKIH  
Kelas/Semester : VIII / 2 (Genap)  
Judul Bab : Haji dan Umroh  
Alokasi Waktu : 2 x 40 Menit (1 Kali pertemuan)

### 1. Kegiatan Awal

- Guru mengaktifkan aplikasi WhatsApp
- Guru mempersiapkan dan mengelola Group WhatsApp Sebagai Kelas Online
- Guru Menyiapkan materi pembelajaran dalam bentuk document di Group WhatsApp

### 2. Kegiatan Inti

- Guru membuka pembelajaran di WhatsApp group.
- Guru menyampaikan tujuan pembelajaran
- Guru menyimpulkan apa yang telah dijelaskan.
- Guru memberikan materi latihan soal dan penyelesaiannya
- Guru membuat kesepakatan dengan siswa kapan waktu penyelesaian dan penyerahan tugas.

### 3. Kegiatan Penutup


- Guru mengirimkan dokumen soal
- Guru mengingatkan siswa untuk menyelesaikan tugas tepat waktu dan menyerahkan tugas dengan cara mengirim ke aplikasi WhatsApp pribadi Guru
- Guru memeriksa hasil pekerjaan siswa dan memberikan nilai.

### 4. Penilaian

- a. Sikap : Lembar pengamatan  
b. Pengetahuan : LK peserta didik  
c. Keterampilan : Kinerja (Tugas hapalan)

Mengetahui,  
Kepala Madrasah  
  
**Umar Samir, S.Pd.I**  
Nip. 19780722 200502 1 003

Bantuga, 07 April 2020  
Guru Bidang Study

  
**Umar Samir, S.Pd.I**  
Nip. 19780722 200502 1 003